Cera CVBA

Muntstraat 1, 3000 Leuven
BTW BE 0403.581.960 - RPR Leuven

PROSPECTUS
voor de doorlopende openbare aanbieding van E-aandelen tussen 11 juni 2018 en 30 mei 2019 met mogelijkheid tot vervroegde afsluiting

Dit prospectus werd op 5 juni 2018 goedgekeurd door de Autoriteit voor Financiële Diensten en Markten (FSMA) overeenkomstig artikel 23 van de Wet van 16 juni 2006 betreffende de openbare aanbieding van beleggingsinstrumenten en de toelating van beleggingsinstrumenten tot de verhandeling op een gereglementeerde markt.

Deze goedkeuring door de Autoriteit voor Financiële Diensten en Markten (FSMA) houdt geen beoordeling in van de opportuniteit en de kwaliteit van de verrichting, noch van de toestand van de persoon die ze verwezenlijkt.

Dit prospectus is beschikbaar op de maatschappelijke zetel van Cera CVBA te 3000 Leuven, Muntstraat 1 en op de website www.cera.coop. Het prospectus kan ook aangevraagd worden per e-mail via het e-mailadres info@cera.coop of telefonisch via het nummer 0800 62 340 en er kan kosteloos een exemplaar verkregen worden in de bankkantoren van KBC Bank, KBC Brussels en CBC Banque. Het prospectus bestaat enkel in het Nederlands en in het Frans.

Waarschuwing

Een investering in de aandelen zoals beschreven in dit prospectus houdt risico's in. Deze aandelen zijn niet overdraagbaar en bij uittreding wordt maximaal de nominale waarde terugbetaald. Als intekenaar loopt u het risico een deel of het geheel van het geïnvesteerde kapitaal te verliezen.

Iedere beslissing om op E-aandelen van Cera in te schrijven, is uw persoonlijke beslissing en moet gebaseerd zijn op de studie van het volledige prospectus, dat een beschrijving van het aanbod en de risicofactoren bevat. Besteed daarbij bijzondere aandacht aan de risicofactoren. De activa van Cera bestaan nagenoeg uitsluitend uit aandelen in KBC Ancora en KBC Groep zodat de solvabiliteit van Cera in belangrijke mate door de waarde van deze participaties wordt bepaald (zie Samenvatting Afdeling D - 'Risico's', p. 12-16 en Hoofdstuk 1 - 'Risicofactoren', p. 20-33).

SAP 13441

Disclaimer *Dit prospectus is niet bestemd voor (rechtstreekse of onrechtstreekse) verspreiding in de Verenigde Staten (met inbegrip van haar grondgebied en bezittingen, enige staat van de Verenigde Staten en het District Columbia). Deze gegevens vormen geen (deel van een) aanbieding of uitnodiging tot aankoop van effecten in de Verenigde Staten. De hierin vermelde effecten zijn niet en zullen niet worden geregistreerd onder de U.S. Securities Act van 1933, zoals gewijzigd (de "Securities Act"), en zij mogen niet worden aangeboden of verkocht in de Verenigde Staten. Er zal geen publieke aanbieding van de effecten gedaan worden in de Verenigde Staten. Dit prospectus is uitsluitend gericht aan, en bestemd voor, beleggers in België.*

Inhoudstafel

Samenvatting *5*

1. Risicofactoren *21*

1.1. Algemeen **21**

1.2. Risicofactoren eigen aan Cera **21**

1.3. Risicofactoren eigen aan de ondernemingen waarin Cera participeert **24**

1.3.1. Risico's verbonden aan de markt waarin de KBC-groep actief is 24

1.3.2. Risico's verbonden aan de KBC-groep en zijn activiteiten 26

1.3.3. Andere risico's met betrekking tot de KBC-groep 30

1.4. Risicofactoren eigen aan de aandelen **31**

2. Belangrijke vermeldingen *35*

2.1. Goedkeuring door de Autoriteit voor Financiële Diensten en Markten (FSMA) **35**

2.2. Gedefinieerde begrippen **35**

2.3. Verwijzing naar documenten **37**

3. Personen verantwoordelijk voor de verstrekte informatie en personen belast met de wettelijke controle van de financiële informatie *39*

4. Informatie over de aandelen van Cera *40*

4.1. Kapitaal van Cera en aandelencategorieën binnen dit kapitaal **40**

4.1.1. E-aandelen 40

4.1.2. Andere aandelencategorieën 40

4.2. Vennoten met E-aandelen **42**

4.2.1. Toetreding (artikel 3 van de statuten) 42

4.2.2. Rechten en plichten als vennoot met E-aandelen 43

4.2.2.1. Algemene Vergadering (artikelen 16 t.e.m. 27 van de statuten) 43

4.2.2.2. Nettowinst van het boekjaar 43

4.2.2.3. Dividend 44

4.2.2.4. Belastingen 45

4.2.2.5. Kosten 46

4.2.2.6. Informatie 46

4.2.3. Beëindiging van het aandeelhouderschap 46

4.2.3.1. Uittreding 46

4.2.3.2. Uitsluiting 47

4.2.3.3. Uitkering bij beëindiging van het aandeelhouderschap 48

4.2.4. Ontbinding en vereffening van de vennootschap 48

4.2.5. Rechten en vorderingen tussen vennoten en de vennootschap 49

5. De uitgifte van E-aandelen tussen 11 juni 2018 en 30 mei 2019 *50*

5.1. Beslissing Raad van Bestuur **50**

5.2. Praktische modaliteiten van de uitgifte **50**

5.2.1. Periode en bedrag van de uitgifte 50

5.2.2. Doelpubliek 50

5.2.3. Intekening op en volstorting van E-aandelen 50

5.2.4. Aanvaarding van de inschrijving op E-aandelen 52

5.2.5. Statuut van de kandidaat-inschrijver in de periode tussen intekening en aanvaarding 53

5.2.6. Vennotenvoordelen - maatschappelijke projecten 53

5.2.7. Verwatering 53

5.3. Redenen voor de aanbieding en bestemming van de opbrengsten 53

6. Gegevens over de uitgevende instelling 55

6.1. Uitgevende instelling 55

6.1.1. Oprichting 55

6.1.2. Van coöperatieve bank naar coöperatieve holding 55

6.1.3. Statutenwijzigingen 56

6.2. Bedrijfsactiviteiten van Cera 56

6.2.1. Financiële opdracht 57

6.2.2. Maatschappelijke opdracht 57

6.3. Troeven voor de vennoten 58

6.4. Inspraak 59

7. Organisatiestructuur 62

7.1. Groepsstructuur 62

7.2. Belangrijkste aandeelhouder 62

7.3. Dochterondernemingen 62

8. Bestuur en toezichthoudende organen 63

8.1. Beleid, toezicht en controle 63

8.1.1. Statutair zaakvoerder 63

8.1.2. Raad van Bestuur van de statutair zaakvoerder 63

8.1.3. Samenstelling Raad van Bestuur van Cera Beheersmaatschappij op datum van goedkeuring van dit prospectus 65

8.1.4. Comités van de Raad van Bestuur 71

8.1.5. Vergoedingen leden Raad van Bestuur 73

8.1.5.1. Vergoeding bestuurders A 73

8.1.5.2. Vergoeding bestuurders B en C 73

8.1.5.3. Vergoeding bestuurder D 74

8.1.6. Corporate Governance 76

8.1.7. Gedragsregels inzake belangenconflicten 76

8.1.8. Mandaten uitgeoefend door de leden van de Raad van Bestuur van Cera Beheersmaatschappij in andere vennootschappen 78

8.2. Operationele werking 81

8.3. Commissaris 81

9. Transacties met verbonden partijen 81

10. Juridische procedures 83

11. Financiële informatie 84

11.1. Inleiding 84

11.1.1. Klemtoon op enkelvoudige jaarrekening 84

11.1.2. Belangrijkste transacties in de afgelopen drie boekjaren 84

11.1.3. Kapitaal en schuldpositie Cera-groep 85

11.1.4. Financiële inkomsten uit participaties in KBC Groep en KBC Ancora als belangrijkste inkomstenbron voor Cera 85

11.2. Enkelvoudige jaarrekening 86

11.2.1. Overzicht belangrijkste financiële gegevens 86

11.2.2. Verklaring inzake het werkkapitaal van Cera 88

11.2.3. Balanstotaal 88
11.2.4. Activa 90
11.2.4.1. Materiële vaste activa 90
11.2.4.2. Financiële vaste activa 90
11.2.4.3. Vlottende activa 92
11.2.5. Passiva 93
11.2.5.1. Kapitaal 93
11.2.5.2. Reserves 94
11.2.5.3. Kapitaalsubsidies 95
11.2.5.4. Schulden 95
11.2.6. Resultatenrekening 96
11.2.6.1. Opbrengsten 96
11.2.6.2. Kosten 98
11.2.6.3. Resultaatverwerking 100
11.2.7 Kasstroomtabel 101
11.2.8 Bijkomende informatie 102
11.2.9. Waarderingsregels 102

11.3 Geconsolideerde jaarrekening 104
11.3.1. Consolidatiemethodes 104
11.3.2. Interpretatie van de geconsolideerde financiële gegevens 104
11.3.3. Balanstotaal 105
11.3.4. Activa 106
11.3.4.1 Positieve consolidatieverschillen 106
11.3.4.2 Materiële vaste activa 107
11.3.4.3 Financiële vaste activa 107
11.3.4.4 Vorderingen op ten hoogste één jaar 109
11.3.4.5 Geldbeleggingen 109
11.3.4.6 Liquide middelen 109
11.3.4.7 Overlopende rekeningen 109
11.3.5. Passiva 110
11.3.5.1 Kapitaal 110
11.3.5.2 Geconsolideerde reserves 110
11.3.5.3 Negatieve consolidatieverschillen 111
11.3.5.4 Kapitaalsubsidies 111
11.3.5.5 Belangen van derden 111
11.3.5.6 Schulden op meer dan één jaar 112
11.3.5.7 Schulden op ten hoogste één jaar 112
11.3.5.8 Overlopende rekeningen 112
11.3.6. Resultatenrekening 112
11.3.6.1 Opbrengsten 114
11.3.6.2 Kosten 114

Bijlage 1 – Historiek van de statuten en statuten van Cera (gecoördineerde versie, zoals van toepassing op datum van goedkeuring van dit prospectus) 116

Bijlage 2 – Intern reglement van Cera (gecoördineerde versie, zoals van toepassing op datum van goedkeuring van dit prospectus) 125

Bijlage 3 – Krachtlijnen syndicaatsovereenkomst 126

Bijlage 4 – Jaarrekeningen 2017, 2016 en 2015 (inclusief commissarisverslagen) 130

Samenvatting

Deze samenvatting is opgesteld overeenkomstig Bijlage XXII van Verordening 809/2004 van de Commissie van 29 april 2004 (zoals gewijzigd) tot uitvoering van Richtlijn 2003/71/EG van het Europees Parlement en de Raad wat de in het prospectus te verstrekken informatie, de vormgeving van het prospectus, de opneming van informatie door middel van verwijzing, de publicatie van het prospectus en de verspreiding van advertenties betreft.

Krachtens voornoemde Bijlage XXII dient de samenvatting zogenaamde “Elementen” te bevatten, dewelke onderverdeeld zijn in Afdelingen A - E (A.1 - E.7). Deze samenvatting bevat alle elementen die vereist zijn voor een aanbieding van aandelen. Wanneer een element niet van toepassing is op dit prospectus, wordt dit uitdrukkelijk aangegeven met de vermelding “niet van toepassing”. Gelet op het feit dat bepaalde elementen niet uiteengezet of toegelicht dienen te worden, kunnen er zich leemten voordoen in de volgorde van de nummering van de elementen.

Afdeling A. – Inleidingen en waarschuwingen

Element	Informatieverplichting	Informatie
A.1	Waarschuwing	Deze samenvatting moet enkel als een inleiding op het prospectus gezien worden. Iedere beslissing om op E-aandelen van Cera in te schrijven, is een persoonlijke beslissing en moet gebaseerd zijn op de bestudering van het volledige prospectus. Wanneer een vordering met betrekking tot de informatie in het prospectus aanhangig wordt gemaakt bij een rechtbank, moet de eiser, volgens de nationale wetgeving van de Staat waar de rechtbank gelegen is, eventueel de kosten voor de vertaling van het prospectus dragen voordat de rechtsvordering wordt ingesteld. Alleen de personen die de samenvatting hebben ingediend, kunnen wettelijk aansprakelijk worden gesteld indien de samenvatting, wanneer zij samen met de andere delen van het prospectus wordt gelezen, misleidend, onjuist of inconsistent is, of indien, wanneer zij samen met de andere delen van het prospectus wordt gelezen, niet de kerngegevens bevat om kandidaat-inschrijvers te helpen wanneer zij overwegen om in te tekenen op E-aandelen van Cera.
A.2	Gebruik van het prospectus voor verdere doorverkoop of definitieve plaatsing	Niet van toepassing

	van effecten door financiële intermediairs	

Afdeling B. – Uitgevende instelling

Element	Informatieverplichting	Informatie
B.1	Officiële en handelsnaam van de uitgevende instelling	Cera
B.2	Vestigingsplaats en rechtsvorm van de uitgevende instelling, wetgeving waaronder de uitgevende instelling werkt en land van oprichting	Cera is een coöperatieve vennootschap met beperkte aansprakelijkheid, vennootschap naar Belgisch recht, met maatschappelijke zetel te Muntstraat 1, 3000 Leuven (België). Cera is ingeschreven in het rechtspersonenregister van Leuven en heeft ondernemingsnummer 0403.581.960.
B.3	Kerngegevens die verband houden met de aard van de huidige werkzaamheden en de belangrijkste activiteiten van de uitgevende instelling	Cera heeft een dubbele opdracht: • een financiële opdracht: haar financiële patrimonium, dat op datum van goedkeuring van dit prospectus nagenoeg uitsluitend bestaat uit participaties in KBC Groep en KBC Ancora, professioneel beheren. Cera houdt een participatie in KBC Ancora aan die ca. 53,3% bedraagt. KBC Ancora is een monoholding met als enige actief een participatie van ca. 18,5% in KBC Groep. Cera houdt een rechtstreekse participatie in KBC Groep aan van ca. 2,7%. Met een gezamenlijke participatie van 21,2% in het kapitaal van KBC Groep is Cera, samen met haar dochtervennootschap KBC Ancora, de grootste aandeelhouder van KBC Groep. Samen met KBC Ancora, MRBB en de Andere Vaste Aandeelhouders (AVA's) verzekert Cera de aandeelhoudersstabiliteit en verdere ontwikkeling van de KBC-groep. Hiertoe werd een syndicaatsovereenkomst gesloten die, behoudens voortijdige beëindiging of verlenging, eindigt op 30 november 2024. Op datum van goedkeuring van dit prospectus groeperen de syndicaatsleden blijkens de meest recente openbare kennisgeving 40,0% van het totaal aantal uitstaande KBC Groep-aandelen. • een maatschappelijke opdracht: de fundamentele waarden van de coöperatie, namelijk samenwerking, solidariteit en respect voor het

		individu, een eigentijdse invulling geven via maatschappelijk engagement.
B.4a	Belangrijkste tendensen voor de uitgevende instelling en de sectoren waarin zij werkzaam is	**Cera** Over boekjaar 2017 zal aan de Algemene Vergadering een dividend van 3% voorgesteld worden. **Coöperatieve sector** In de afgelopen jaren was er een toegenomen belangstelling voor de mogelijkheden, kansen en uitdagingen die coöperatieve structuren bieden, wat gepaard gaat met een sterke heropleving van de coöperatieve sector. Ook internationaal is er sinds enkele jaren hernieuwde aandacht voor coöperaties. **KBC Ancora en de KBC-groep** Gezien de activa van Cera in hoofdzaak bestaan uit participaties in KBC Groep en KBC Ancora, zijn de (recurrente) inkomsten van Cera in sterke mate afhankelijk van de resultaten en van het dividendbeleid van beide vennootschappen. KBC Groep keerde over boekjaar 2017 een dividend uit van in totaal 3,00 euro per aandeel, waarvan 1,00 euro in 2017 onder de vorm van een interim-dividend en 2,00 euro in 2018 onder de vorm van een slotdividend. KBC Groep streeft een dividenduitkeringsratio na (inclusief de coupon op de uitstaande “additional Tier 1”-instrumenten) van ten minste 50%. Op 26 januari 2018 maakte KBC Ancora bekend over boekjaar 2017/2018 een interim-dividend te zullen uitkeren. Op 25 mei 2018 werd het bedrag van het interim-dividend vastgelegd op 2,61 euro per aandeel. Er zal geen slotdividend worden uitgekeerd. Over boekjaar 2017 werd voor een bedrag van 26,7 miljoen euro ingetekend op nieuw E-kapitaal. Door uittredingen van vennoten (vrijwillig of naar aanleiding van overlijden) werden voor 25,3 miljoen euro kapitaal en GDO uitgekeerd en 0,9 miljoen KBC Ancora-aandelen uitgekeerd.
B.5	Beschrijving van de groep waarvan de uitgevende instelling deel uitmaakt, alsook van de positie van de	Cera bezit op datum van goedkeuring van dit prospectus rechtstreeks en onrechtstreeks een participatie van 21,2% in KBC Groep. De beursgenoteerde vennootschap KBC Ancora heeft een participatie van 18,5% in KBC Groep, rechtstreeks bezit Cera 2,7% van KBC Groep. Samen met

	uitgevende instelling binnen de groep.	de AVA's en MRBB zorgen Cera en KBC Ancora voor de stabiliteit en de verdere ontwikkeling van de KBC-groep. Bestuursmandaten in de verschillende vennootschappen van deze groep concretiseren de betrokkenheid bij beleid en toezicht. 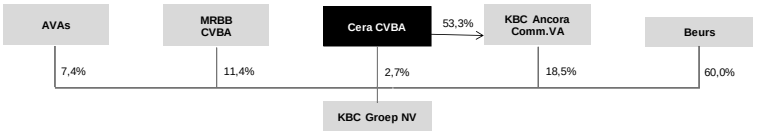 Toestand o.b.v. publieke data per einde december 2017 **Kernaandeelhouders** | aantal KBC Groep-aandelen binnen aandeelhoudersovereenkomst | participatie in KBC Groep binnen aandeelhoudersovereenkomst KBC Ancora | 77.516.380 | 18,5% Cera | 11.127.166 | 2,7% MRBB | 47.887.696 | 11,4% AVA's | 31.109.379 | 7,4% TOTAAL | 167.640.621 | 40,0%
B.6	Aandeelhouders	Het kapitaal is samengesteld uit B-, C-, D- en E-aandelen, zoals omschreven in de artikelen 3 tot en met 6 van de statuten. Elk aandeel geeft recht op één stem op de algemene vergadering. De C-aandelen, die een participatie van ca. 9% in het kapitaal van Cera vertegenwoordigen, worden aangehouden door Cera Beheersmaatschappij NV, de statutair zaakvoerder van Cera. De B-, D- en E-aandelen worden aangehouden door ca. 400.000 vennoten. Voor de diverse aandelencategorieën geldt het volgende: • een B-aandeel heeft een nominale waarde van 6,20 euro. Geen enkele vennoot mag meer dan 75 B-aandelen bezitten. • een C-aandeel heeft een nominale waarde van 24,79 euro. Er geldt geen bezitsbeperking voor de statutair zaakvoerder. • een D-aandeel heeft een nominale waarde van 18,59 euro. Geen enkele vennoot mag meer dan 75 D-aandelen bezitten. • een E-aandeel heeft een nominale waarde van 50 euro. Geen enkele vennoot mag meer dan 100 E-aandelen bezitten.
B.7	Belangrijkste historische financiële informatie	Hieronder wordt de belangrijkste financiële informatie (uit de enkelvoudige jaarrekening) van Cera over de laatste drie boekjaren, gecontroleerd door de commissaris, opgenomen:

(mio euro)	2017	2016	2015
Balanstotaal	1.922	1.929	1.532
FVA	1.790	1.820	1.444
Eigen vermogen	1.893	1.840	1.444
Schulden	29	89	87
Opbrengsten	136	413	108
waarvan dividenden FVA	*122*	*11*	*83*
waarvan netto terugname waardeverminderingen	*0*	*385*	*0*
Kosten	35	36	45
waarvan werkingskosten	*24*	*21*	*21*
waarvan kosten van schulden	*3*	*3*	*3*
Te bestemmen winst/verlies van het boekja	100	376	63
Coöperatief dividendpercentage	3,0% (voorstel)	2,5%	2,5%

De activa van Cera bestaan nagenoeg volledig uit een participatie in KBC Groep en een participatie in KBC Ancora. De dividenden uit deze participaties vormen de belangrijkste bron van (recurrente) inkomsten voor Cera.

Het balanstotaal daalde in 2017 met 6,9 miljoen euro doordat de toename van het eigen vermogen met 53,2 miljoen euro meer dan gecompenseerd werd door de afname van de schulden (met 60,0 miljoen euro), die in hoofdzaak bepaald werd door een terugbetaling van financiële schulden (65,9 miljoen euro).

Het balanstotaal steeg in 2016 met 397,4 miljoen euro. Deze stijging was in hoofdzaak toe te schrijven aan de terugname van waardeverminderingen op de participaties in KBC Groep en KBC Ancora (samen 385,1 miljoen euro). Daarnaast nam het kapitaal toe met 58,7 miljoen euro.

Het balanstotaal steeg in 2015 met 20,2 miljoen euro. De middelen die Cera verwierf uit onder meer dividenden uit haar participaties in KBC Groep en KBC Ancora en uit de emissie van E-aandelen overstegen de middelen die Cera gebruikte voor onder meer haar werking, financieringskosten, uittredingen en coöperatief dividend.

In 2017 ontving Cera zowel een dividend uit haar participatie in KBC Groep (2,80 euro per aandeel) als uit haar participatie in KBC Ancora (2,13 euro per aandeel).
In 2016 keerde KBC Groep geen dividend uit over boekjaar 2015, maar wel een interim-dividend van 1,00 euro per aandeel over boekjaar 2016. KBC Ancora keerde geen dividend uit in 2016.

In 2015 keerde KBC Groep een dividend uit van 2,00 euro per aandeel over boekjaar 2014 en KBC Ancora een dividend van 1,36 euro per aandeel over boekjaar 2014/2015.

De kosten van Cera bestonden in de periode 2015-2017 in hoofdzaak uit werkingskosten en kosten van schulden.

		Sinds de datum van bovenstaande historische financiële informatie is de financiële situatie van Cera niet significant gewijzigd dan ingevolge gebruikelijke verrichtingen zoals in dit prospectus beschreven.
B.8	Belangrijkste pro forma financiële informatie	Niet van toepassing
B.9	Winstprognose- of raming	Niet van toepassing. Cera heeft geen winstprognoses of ramingen gemaakt.
B.10	Aard van enig voorbehoud in de afgifte van verklaring betreffende de historische financiële informatie	Niet van toepassing. De commissaris van Cera heeft voor elk van de boekjaren waarop de historische financiële informatie betrekking heeft, een verklaring zonder voorbehoud afgeleverd.
B.11	Verklaring in geval van niet-toereikend werkkapitaal	Niet van toepassing

Afdeling C. – Effecten

Element	Informatieverplichting	Informatie
C.1	Type en categorie van aangeboden effecten	Aandelen van categorie E. De E-aandelen hebben een nominale waarde van 50 euro per aandeel. Intekenen kan enkel met één of meerdere pakketten van 25 E-aandelen. Een inschrijving op E-aandelen kan zowel door personen die reeds E-aandelen bezitten (inclusief vennoten die reeds intekenden op eerdere emissies van E-aandelen) als door personen die nog geen E-aandelen bezitten. Geen enkele vennoot mag meer dan 100 E-aandelen bezitten.
		De verjonging en de verbreding van de vennotenbasis is een strategische prioriteit voor Cera. In deze context heeft de Raad van Bestuur de intentie om de huidige regels inzake intekening op nieuwe aandelen en uittredingen met bestaande aandelen aanzienlijk soepeler te maken. Voor de E-aandelen, die het voorwerp van deze prospectus uitmaken, is het op datum van dit prospectus zo dat:

		- intekening enkel kan met één of meerdere pakketten van 25 E-aandelen. Dit betekent dat Cera-vennoot worden een investering van (minimaal) 1250 euro vereist. - een vennoot enkel kan uittreden met ofwel alle E-aandelen ofwel alle E-aandelen waarop hij/zij heeft ingeschreven naar aanleiding van één of meerdere welbepaalde uitgifte(s). De Raad van Bestuur buigt zich momenteel over een (nog nader in detail uit te werken) versoepeling van deze regels, waarbij: - intekening op E-aandelen ook mogelijk zal zijn met een variabel / beperkter aantal aandelen, waardoor de vereiste investering om Cera-vennoot te kunnen worden in belangrijke mate zal afnemen. - ook gedeeltelijke uittredingen met Cera-aandelen (waaronder de E-aandelen) mogelijk zullen zijn. De mogelijkheid om gedeeltelijk uit te treden met Cera-aandelen vereist een aanpassing van de statuten. De statutair zaakvoerder heeft een Buitengewone Algemene Vergadering van Cera bijeengeroepen op 9 juni 2018 om hiertoe te beslissen. Tevens dienen de nodige aanpassingen aan de IT-systemen te gebeuren om deze soepelere regels inzake intekening en uittreding technisch mogelijk te maken. Indien deze versoepelde regels van toepassing zouden worden tijdens deze (lopende) uitgifte van E-aandelen, dan zal de zaakvoerder tijdig een aanvulling bij dit prospectus ter goedkeuring voorleggen en vervolgens publiceren.
C.2	Munteenheid	Euro
C.3	Aantal uitgegeven aandelen en nominale waarde per aandeel	Toestand aandelenkapitaal: Aantal aandelen / B-aandelen (6,20 €/aandeel) / C-aandelen (24,79 €/aandeel) / D-aandelen (18,59 €/aandeel) / E-aandelen (50 €/aandeel) / Totaal 31-12-2017: 8.921.711 / 2.200.000 / 4.116.566 / 8.238.550 / 23.476.827 31-12-2016: 9.229.926 / 2.200.000 / 4.335.408 / 7.828.325 / 23.593.659 31-12-2015: 9.493.282 / 2.200.000 / 4.503.565 / 6.559.150 / 22.755.997 Alle aandelen zijn volledig volgestort.
C.4	Aan de effecten verbonden rechten	• **algemene vergadering** Elk E-aandeel geeft recht op één stem op de algemene vergadering. • **dividend** Elk jaar doet de Raad van Bestuur van de statutair zaakvoerder een voorstel van dividend aan de Algemene Vergadering van Cera. Het dividend kan verschillen van jaar tot jaar en kan nooit hoger zijn

		dan het maximumpercentage dat is vastgesteld in de voorwaarden tot erkenning voor de Nationale Raad voor de Coöperatie. Sinds 1996 bedraagt dit maximaal 6%. Er kan ook voorgesteld worden om geen dividend toe te kennen. • **vennotenvoordelen** Om te kunnen genieten van de vennotenvoordelen moet een vennoot aandelen bezitten die, ongeacht de soort, minstens 600 euro aan kapitaal vertegenwoordigen. Vennoten die E-aandelen bezitten, voldoen steeds aan deze voorwaarde. • **scheidingsaandeel** Bij uittreding / uitsluiting hebben de vennoten recht op terugbetaling van maximaal de nominale waarde van 50 euro per E-aandeel. Er is geen mogelijkheid om bij uittreding meer te ontvangen dan de bij de intekening betaalde nominale waarde van de aandelen. Bij ontbinding van de vennootschap zullen de vennoten, na betaling van de schulden, uitbetaald worden overeenkomstig artikel 6 van de statuten. De vennoten met E-aandelen hebben aldus recht op terugbetaling van maximaal het nominaal bedrag van 50 euro per aandeel. In geval het vermogen van de vennootschap ontoereikend is om de vennoten uit te betalen overeenkomstig artikel 6 van de statuten, gebeurt de uitbetaling pondsponds-gewijs.
C.5	Beperking op de vrije overdraagbaarheid van de effecten	De E-aandelen van Cera zijn niet overdraagbaar, noch onder de levenden, noch bij overlijden.
C.6	Toelating tot de handel met oog op verspreiding op gereglementeerde markten	De aandelen zijn niet genoteerd en zullen niet genoteerd worden op een gereglementeerde markt of op een MTF (Multilateral Trading Facility of Multilaterale handelsfaciliteit).
C.7	Dividendbeleid	Overeenkomstig artikel 29 van de statuten wordt de nettowinst van het boekjaar als volgt besteed: *"1. minstens vijf ten honderd aan de wettelijke reserve in zover de wet het oplegt* *2. aan de vennoten een dividend op het gestorte bedrag van hun aandelen. Indien dit bedrag voor een periode van minder dan één jaar gestort bleef, zal de winstuitkering voor de houders van B- en E-aandelen pro rata temporis gebeuren. Het*

		toegekende percentage op de aandelen kan maximum datgene zijn dat is vastgesteld in de voorwaarden tot erkenning voor de Nationale Raad voor de Coöperatie *3. het overschot aan de vrije reserve.* *Het staat de Algemene Vergadering vrij op voorstel van de statutair zaakvoerder andere reservefondsen te maken, evenzo mag zij over de ganse winst anders beschikken, behoudens de wettelijke voorschriften m.b.t. de wettelijke reserve."* Elk jaar doet de Raad van Bestuur van de statutair zaakvoerder een voorstel van dividend aan de Algemene Vergadering van Cera. Voor het dividendvoorstel over boekjaar 2017 wordt verwezen naar element B.4a onder afdeling B. De dividendpolitiek houdt rekening met de coöperatieve specificiteit van Cera, haar (recurrente) resultaten en haar langetermijndoelstellingen als maatschappelijke investeerder. Het dividend kan verschillen van jaar tot jaar. Er kan ook voorgesteld worden om geen dividend toe te kennen. Cera is een voor de Nationale Raad voor de Coöperatie (NRC) erkende coöperatie. Het toegekende percentage op de aandelen kan maximum datgene zijn dat is vastgesteld in de voorwaarden tot erkenning voor de NRC. Sinds 1996 bedraagt dit maximum 6%. Het feit dat Cera in een bepaald jaar geen dividenden zou ontvangen op haar participaties in KBC Groep en/of KBC Ancora impliceert op zich niet dat zij zelf geen coöperatief dividend kan uitkeren over het boekjaar waarin ze zelf geen dividenden op haar participaties ontvangt. Over boekjaar 2017 wordt aan de Algemene Vergadering een bruto dividend van 3% voorgesteld.

Afdeling D. – Risico's

Element	Informatieverplichting	Informatie
D.1	Voornaamste risico's die specifiek zijn voor de uitgevende instelling of de sector	<u>Risicofactoren eigen aan Cera</u> - liquiditeitsrisico door daling of wegvallen van dividenden op de participaties in KBC Ancora en KBC Groep: de (recurrente) inkomsten van Cera bestaan nagenoeg uitsluitend uit dividenden op haar

		participaties in KBC Ancora en KBC Groep en zijn derhalve in belangrijke mate afhankelijk van externe factoren; - liquiditeitsrisico door uittredingen met coöperatieve aandelen: vrijwillige uittredingen en uittredingen van rechtswege resulteren in een uitgaande kasstroom. Het aantal uittredingen kan onderhevig zijn aan sterke schommelingen. De statutair zaakvoerder kan echter uittredingen beperken of weigeren in een aantal statutair bepaalde gevallen (zie ook rubriek D.3 van de samenvatting); - marktrisico: de activa van Cera bestaan nagenoeg uitsluitend uit aandelen in KBC Ancora en KBC Groep, waarvan de beurskoers onderhevig kan zijn aan grote schommelingen, terwijl de verplichtingen van Cera (passiva) uit hoofde van (eventuele) opgenomen schuldfinanciering en ten aanzien van haar vennoten bij beëindiging van hun aandeelhouderschap, grotendeels in nominale bedragen zijn uitgedrukt; - risico verbonden aan schuldfinanciering: Cera en/of haar dochtervennootschap KBC Ancora doen een beroep op schuldfinanciering onder de vorm van kort- en/of langlopende kredieten. Het is niet zeker dat de inkomsten steeds voldoende zullen zijn om de kost van de (eventuele) schuldfinanciering te voldoen, dat de (eventuele) kortlopende schuld onafgebroken toegankelijk zal zijn en dat op de vervaldag van (eventuele) langlopende schuld aan aanvaardbare voorwaarden alternatieve financiering kan worden gevonden; - risico verbonden aan de wijziging van de aandeelhoudersstructuur van KBC Groep en derhalve op de mogelijkheid om de doelstellingen van het aandeelhouderssyndicaat te realiseren; - risico op nieuwe regelgeving of nieuwe richtlijnen op basis van bestaande regelgeving, in voorkomend geval in het bijzonder gericht op coöperatieve vennootschappen, met mogelijk negatieve implicaties (regulatoire risico's); - risico verbonden aan een "bail-in", op grond waarvan een bank in moeilijkheden voortaan in de eerste plaats gered moet worden door privégelden, d.w.z. door hun aandeelhouders en schuldeisers ("bail-in"); - risico op procedures in rechte tegen de vennootschap;

		- risico op het verlies van de erkenning als coöperatieve en de daarmee gepaard gaande impact op haar fiscaal statuut. <u>Risicofactoren eigen aan de ondernemingen waarin Cera participeert</u> De belangrijkste risicofactoren eigen aan de markt waarin de KBC-groep actief is, zijn: - de economische situatie en marktomstandigheden kunnen voor de KBC-groep significante uitdagingen met zich meebrengen; - toenemende en wijzigende regulering van de financiële dienstensector zou een negatieve invloed kunnen hebben op de activiteiten van de KBC-groep; - de hoogst concurrentiële omgeving waarin de KBC-groep opereert kan nog verscherpen; - de risico's in verband met de liquiditeit en de financiering kunnen groter worden door wereldwijde marktomstandigheden. Het verkrijgen van liquiditeiten zou negatief beïnvloed kunnen worden als de KBC-groep geen toegang meer zou verkrijgen tot de obligatiemarkt, geen producten kan verkopen of financieringen kan terugbetalen als gevolg van verslechterende marktomstandigheden, het gebrek aan vertrouwen in de financiële markten, onzekerheden en speculaties met betrekking tot de solvabiliteit van marktdeelnemers, ratingverlagingen of operationele problemen van derden. In dat opzicht moet ook rekening worden gehouden met de liquiditeitsvereisten in het kader van Basel III (internationaal akkoord inzake kapitaalvereisten voor banken) en CRD IV (Europese Richtlijn inzake kapitaalvereisten voor banken die Basel III implementeert). De belangrijkste risicofactoren eigen aan de activiteiten van KBC zijn: - de KBC-groep is op significante wijze blootgesteld aan wanbetalingsrisico; - de KBC-groep is blootgesteld aan het kredietrisico op haar tegenpartijen; - wisselkoersrisico;

		- veranderingen in de rentevoeten en/of structureel lage rentevoeten kunnen onder meer de rente-inkomsten beïnvloeden die de KBC-groep haalt uit vastrentende beleggingen en ook de marktwaarde van vastrentende effecten, die de KBC-groep in portefeuille heeft, beïnvloeden en de strategieën om zich tegen de marktrisico's in te dekken, kunnen ondoeltreffend blijken te zijn; - een verlaging van de kredietrating kan de toegang tot bepaalde markten en tegenpartijen beperken en kan de noodzaak creëren om bijkomende zekerheden te verstrekken aan tegenpartijen of bij beurzen; - de beleidslijnen, procedures en methodes voor risicobeheer kunnen niet afdoende blijken waardoor de KBC-groep is blootgesteld aan risico's die niet zijn geïdentificeerd, waarop niet is geanticipeerd of die fout zijn ingeschat; - het risico op schendingen van compliance-gerelateerde voorschriften; - geschillen of andere procedures of acties; - risico’s ingevolge de rechtstreekse en onrechtstreekse pensioenverplichtingen (ten overstaan van huidig en vroeger personeel); - risico’s eigen aan verzekeren zoals het acceptatierisico en intrestrisico’s; - operationele risico's, zoals onder andere fraude en andere criminele activiteiten (zowel intern als extern), storingen in processen of procedures, pannes of onbeschikbaarheid van systemen, enz. Daarnaast is de KBC-groep nog onderhevig aan volgende risico’s: - niet voldoen aan verplichtingen inzake minimum reglementair kapitaal en liquiditeit; - de KBC-groep is zeer sterk geconcentreerd in en is dus kwetsbaar voor blootstelling aan Europese lidstaten, in het bijzonder in het thuisland België; - potentiële verliezen uit portefeuilles met gestructureerde producten. De KBC-groep is niet langer actief in het domein van de CDO’s, noch als productontwikkelaar noch als belegger. In 2013 is beslist om het strikte verbod op beleggingen in ABS’en op te heffen en beleggingen in liquide, niet-

		synthetische Europese ABS'en met hoge kwaliteit toe te staan.
D.3	Voornaamste risico's die specifiek zijn voor de effecten	- aandelenkarakter: het geïnvesteerde bedrag maakt deel uit van het eigen vermogen van Cera. Cera is niet verplicht om een dividend uit te keren en kan geen dividendpercentage garanderen; - terugbetalingscapaciteit van Cera: in geval van ontbinding en vereffening of faillissement van Cera lopen de vennoten het risico dat Cera het nominaal kapitaal van hun E-aandelen niet, niet integraal en/of niet onmiddellijk kan terugbetalen; - concentratierisico: nagenoeg de totaliteit van de activa van Cera is geconcentreerd in de vorm van een rechtstreekse en onrechtstreekse participatie in één groep, met name de KBC-groep; - beperkingen inzake mogelijkheid tot vrijwillige uittreding: vennoten kunnen enkel gedurende de eerste zes maanden van ieder boekjaar een verzoek tot vrijwillige uittreding indienen. Bovendien kan de statutaire zaakvoerder de vrijwillige uittredingen beperken, o.m. '*indien daardoor meer dan één tiende der vennoten of meer dan één tiende van het geplaatst kapitaal in de loop van hetzelfde boekjaar zou wegvallen*' of *'indien dit vereist is in het vennootschapsbelang';* - niet-overdraagbaarheid van de aandelen: de E-aandelen zijn niet overdraagbaar en niet overerfbaar; - uittreding van rechtswege en mogelijkheid tot uitsluiting; - waarde van de aandelen: er is geen mogelijkheid om bij uittreding meer te ontvangen dan de bij de intekening betaalde nominale waarde van de aandelen; - geen bescherming onder een depositobeschermings-regeling; - risico's verbonden aan de organisatie van het aandeelhouderschap en het bestuur; - wijzigingen in de regelgeving kunnen negatieve gevolgen hebben (o.m. regelgeving inzake het fiscaal statuut van aandelen van erkende coöperatieve vennootschappen);

		- vennoten blijven gedurende vijf jaar na beëindiging van hun aandeelhouderschap ten belope van hun inbreng instaan voor de verbintenissen door de vennootschap aangegaan voor het einde van het jaar waarin zijn aandeelhouderschap ophield.

Afdeling E. – Aanbieding

Element	Informatieverplichting	Informatie
E.1	Totale netto-opbrengsten en geraamde kosten van de uitgifte	De kosten voor de aanbieding omvatten de vergoeding aan KBC Bank / KBC Brussels / CBC Banque voor de administratieve verwerking van de intekeningen, de vergoeding aan de FSMA, de kosten voor het opmaken, vertalen en drukken van het prospectus en eventuele andere documenten en de erelonen aan adviseurs. De totale kosten worden geraamd op ca. 250.000 euro.
E.2a	Redenen voor de aanbieding, bestemming van de opbrengsten en geraamde netto-opbrengsten	Als coöperatieve vennootschap met een belangrijke financiële en maatschappelijke opdracht, wenst Cera over een groot draagvlak te beschikken. Het op peil houden van het aantal vennoten is daar een wezenlijk onderdeel van. Een emissie van E-aandelen laat niet alleen toe om de daling van het aantal vennoten ten gevolge van uittredingen op te vangen, maar resulteert wellicht ook in een verjonging van de vennotenbasis van Cera. Deze verjonging is essentieel voor de dynamiek van de organisatie en de goede werking van de inspraakstructuren. Per 31 maart 2018 (3 eerste maanden boekjaar) noteerde Cera voor ca. 0,7% verzoeken tot uittreding (t.o.v. het per einde 2017 uitstaande kapitaal). *Bestemming van de opbrengsten* Cera kan de middelen, voortkomend uit deze uitgifte, gebruiken om het scheidingsaandeel van uittredende vennoten te betalen, en ze aanwenden voor algemene vennootschapsbehoeften met inbegrip van de betaling van de gebruikelijke werkings- en financieringskosten en/of van dividenden. Daarnaast kunnen ze gebruikt worden voor de opbouw van liquide activa of geldbeleggingen. Hoewel daartoe op datum van dit prospectus geen concrete beslissing voorligt, kunnen de middelen in voorkomend geval ook worden aangewend om bijkomende aandelen van KBC Groep en/of KBC Ancora te kopen of om op enigerlei andere wijze aan te wenden.
E.3	Voorwaarden aanbieding	

		Dit prospectus heeft betrekking op een uitgifte van E-aandelen. E-aandelen hebben een nominale waarde van 50 euro per aandeel en zijn steeds op naam. *Periode en bedrag van de uitgifte* Het kapitaal wordt doorlopend opengesteld voor inschrijving vanaf 11 juni 2018 tot en met 30 mei 2019, onverminderd het recht van Cera CVBA om de aanbieding op elk moment in te trekken of op te schorten bij beslissing van de statutair zaakvoerder of van het Comité van Dagelijks Bestuur. Aangezien dit prospectus slechts één jaar geldig is, zal Cera de uitgifte na het verstrijken van deze periode maar kunnen voortzetten mits de goedkeuring door de FSMA van een nieuwe prospectus. Voor deze aanbieding is geen minimum- of maximumbedrag bepaald. Na afsluiting van de uitgifte zal Cera het resultaat van de aanbieding bekend maken op haar website. *Doelpubliek* De E-aandelen waarop deze uitgifte betrekking heeft, worden aangeboden aan natuurlijke personen die het maatschappelijk doel van de vennootschap en haar coöperatief gedachtegoed onderschrijven en zich ertoe verbinden de morele rechten en aanspraken die in het kader van de coöperatieve Cera-groep historisch zijn gegroeid, verder te zetten en te beschermen. Dit kunnen zowel bestaande Cera-vennoten (met B-, D- en/of E-aandelen) zijn, als personen die nog geen vennoot van Cera zijn. *Intekening op en volstorting van E-aandelen* Intekenen kan enkel met één of meerdere pakketten van 25 E-aandelen met een nominale waarde van 50 euro per aandeel, en dit met inachtname van het globale statutaire maximum van 100 E-aandelen. Er zijn geen instapkosten. Bij intekening moet dus in totaal 1.250 euro per pakket betaald worden. Alle E-aandelen waarop wordt ingetekend, worden volledig volgestort. De intekening verloopt via de loketten van KBC Bank / KBC Brussels / CBC Banque of via KBC Live (bankkantoor op afstand) of (vanaf 19 juni 2018) online via KBC Mobile of KBC Touch. *Aanvaarding van de inschrijving op E-aandelen*

		De inschrijving op E-aandelen is pas rechtsgeldig op het moment dat deze aanvaard wordt door Cera Beheersmaatschappij NV, statutair zaakvoerder van Cera CVBA. Om in aanmerking te komen voor aanvaarding, moet de kandidaat-inschrijver het (de) volledige pakket(ten) van 25 E-aandelen volgestort hebben De statutair zaakvoerder mag de inschrijving niet weigeren uit speculatieve of willekeurige overwegingen. De inschrijving van een kandidaat-inschrijver die geen bericht van niet-aanvaarding heeft ontvangen uiterlijk op het einde van de tweede bankwerkdag na de datum van inschrijving (i.e. de datum waarop de rekening wordt gedebiteerd), wordt geacht aanvaard te zijn met terugwerkende kracht. *Vennotenvoordelen - maatschappelijke projecten* Cera behoudt zich de mogelijkheid voor om bepaalde vennotenvoordelen of de keuze voor het ondersteunen van bepaalde maatschappelijke projecten specifiek open te stellen voor personen die inschrijven op deze emissie.
E.4	Belangen die van betekenis kunnen zijn voor de uitgifte	Niet van toepassing
E.5	Naam van de persoon of entiteit die aanbiedt de effecten te verkopen, lock-up-overeenkomsten	Niet van toepassing
E.6	Bedrag en percentage van de onmiddellijke verwatering die het gevolg is van de aanbieding.	Niet van toepassing: Elk aandeel behoudt haar nominale waarde ongeacht het aantal aandelen in omloop. Op het gebied van stemrechten heeft de bijkomende emissie slechts een beperkte invloed: Aan het aantal aandelen per 31.12.2017 zijn 23.476.827 stemmen verbonden. Onder de hypothese dat via deze emissie een bedrag van 25 miljoen euro wordt opgehaald, komen er een 500.000 stemmen bij. Op het globaal pakket stemmen betekent dit een verwatering van 2%, maar dit heeft slechts een zeer beperkte invloed op de individuele stemrechten. Een vennoot die over 25 E-aandelen (en de bijhorende 25 stemmen) beschikt en die niet ingaat op het aanbod om deze participatie uit te breiden, ziet in dat geval zijn stemrecht verwateren van 0,000106% naar 0,000104%.
E.7	Geraamde kosten die aan de kandidaat-inschrijvers kunnen worden aangerekend	Er zijn geen instap- of uitstapkosten.

1. Risicofactoren

1.1. Algemeen

Cera is van oordeel dat de hieronder beschreven factoren de voornaamste risicofactoren zijn verbonden aan de aangeboden E-aandelen en/of eigen zijn aan de activiteiten van Cera of van de ondernemingen waarin Cera participeert (in het bijzonder KBC Ancora Comm.VA en KBC Groep NV) en/of van de sector(en) waarin Cera - rechtstreeks of via haar participaties in KBC Ancora en KBC Groep - actief is of beoogt te zijn. Deze factoren kunnen aldus een invloed hebben op de mogelijkheid van Cera om op deze aandelen een dividend uit te keren en/of bij uittreding het nominaal kapitaal van 50 euro per E-aandeel terug te betalen, en/of op de beslissing van Cera om al dan niet vrijwillige uittredingen te weigeren in toepassing van artikel 3 van de statuten.

Al deze factoren zijn onvoorziene omstandigheden die zich al dan niet kunnen voordoen. Cera kan zich niet uitspreken over de kans dat dergelijke onvoorziene omstandigheden zich effectief zullen voordoen.

Het onvermogen van Cera om op de door haar uitgegeven E-aandelen een dividend uit te keren of, in voorkomend geval, bij beëindiging van het lidmaatschap, het nominaal kapitaal van 50 euro per E-aandeel terug te betalen, evenals een eventuele beslissing om al dan niet vrijwillige uittredingen te weigeren in toepassing van artikel 3 van de statuten, kan zich evenwel ook voordoen om andere redenen. De lijst van risico's is niet exhaustief en het is altijd mogelijk dat de groep getroffen wordt door een risico dat op basis van de momenteel beschikbare informatie niet materieel wordt geacht. Kandidaat-inschrijvers moeten ook de andere gedetailleerde informatie in dit prospectus lezen en een eigen mening vormen, alvorens een beslissing te nemen over een eventuele intekening op E-aandelen.

1.2. Risicofactoren eigen aan Cera

Liquiditeitsrisico door daling of wegvallen van dividenden op de participaties in KBC Ancora en KBC Groep

De (recurrente) inkomsten van Cera bestaan nagenoeg uitsluitend uit dividenden op haar participaties in KBC Ancora en KBC Groep en zijn derhalve in belangrijke mate afhankelijk van externe factoren. Een eventuele daling van deze inkomsten, of het volledig wegvallen ervan, heeft een negatieve invloed op de liquiditeitspositie van Cera.

Liquiditeitsrisico door uittredingen met coöperatieve aandelen

Vrijwillige uittredingen en uittredingen van rechtswege resulteren in een uitgaande kasstroom. Uittredingen zijn het gevolg van beslissingen van vennoten van Cera (vrijwillige uittredingen) en overlijdens (uittredingen van rechtswege). Het aantal uittredingen kan onderhevig zijn aan sterke schommelingen, wat negatieve repercussies kan hebben op de liquiditeitspositie van Cera.

In dit verband wordt evenwel opgemerkt dat de statutair zaakvoerder uittredingen kan beperken of weigeren in een aantal statutair bepaalde gevallen. Voor 2018 heeft de statutair zaakvoerder beslist om de vrijwillige uittredingen gedurende de eerste jaarhelft op te schorten en, indien door de uittredingen meer dan één tiende van de

vennoten of meer dan één tiende van het geplaatst kapitaal in de loop van hetzelfde boekjaar zou wegvallen, na afloop van deze periode slechts gedeeltelijk te aanvaarden.
De statutair zaakvoerder kan ook in de komende jaren de uittredingsverzoeken telkens opschorten gedurende de eerste jaarhelft, teneinde de gelijke behandeling van de vennoten te garanderen.

Marktrisico

De activa van Cera bestaan nagenoeg uitsluitend uit aandelen in KBC Ancora en KBC Groep, waarvan de beurskoers onderhevig kan zijn aan grote schommelingen (een daling van de beurskoersen van het KBC Groep- en het KBC Ancora-aandeel heeft noodzakelijkerwijze een negatieve invloed op de waarde van de activa van Cera), terwijl de verplichtingen van Cera (passiva) uit hoofde van (eventuele) opgenomen schuldfinanciering en ten aanzien van haar vennoten bij beëindiging van hun aandeelhouderschap, grotendeels in nominale bedragen zijn uitgedrukt.

Risico's verbonden aan schuldfinanciering

Cera en/of haar dochtervennootschap KBC Ancora doen een beroep op schuldfinanciering onder de vorm van korte en/of langlopende kredieten. Hoewel Cera ervan overtuigd is dat haar financieringsstructuur aangepast is aan haar behoeften, is het niet zeker dat de inkomsten steeds voldoende zullen zijn om de kost van de (eventuele) schuldfinanciering te voldoen, dat de (eventuele) kortlopende schuld onafgebroken toegankelijk zal zijn en dat op de vervaldag van (eventuele) langlopende schuld aan aanvaardbare voorwaarden alternatieve financiering kan worden gevonden. Op datum van dit prospectus heeft Cera geen financiële schuld uitstaan. Op basis van de meest recente publiek beschikbare informatie (situatie per 31.12.2017) heeft KBC Ancora 375 miljoen euro aan financiële schulden uitstaan.

Risico verbonden aan de wijziging van de aandeelhoudersstructuur van KBC Groep

Samen met KBC Ancora, MRBB en de Andere Vaste Aandeelhouders (AVA's) verzekert Cera de aandeelhoudersstabiliteit en de verdere ontwikkeling van de KBC-groep. De syndicaatsovereenkomst van 23 december 2004 tussen deze partijen werd afgesloten voor een initiële duur van tien jaar en werd met ingang van 1 december 2014 in geactualiseerde vorm verlengd voor een nieuwe periode van 10 jaar. Op datum van goedkeuring van dit prospectus groeperen de syndicaatsleden blijkens de meest recente openbare kennisgeving 40,0% van het totaal aantal uitstaande KBC Groep-aandelen. Een wijziging in de aandeelhoudersstructuur van KBC Groep kan een invloed hebben op de mate waarin de syndicaatsleden erin slagen om hun doelstellingen inzake aandeelhoudersstabiliteit en verdere ontwikkeling van de KBC-groep te realiseren.

Bovendien wordt het grootste deel van Cera's participatie in KBC Groep onrechtstreeks aangehouden via haar dochtervennootschap KBC Ancora, waarin Cera een participatie aanhoudt die op datum van goedkeuring van dit prospectus ca. 53,3% bedraagt. KBC Ancora is een monoholding met als enige actief een participatie van ca. 18,5% in KBC Groep. Bij uittreding met D-aandelen, hebben de Cera-vennoten of hun rechthebbenden onder meer recht op uitkering in natura van 4,2 aandelen in KBC Ancora per D-aandeel (zie "4.1.2 Andere aandelencategorieën – D-aandelen"). De participatie van Cera in KBC Ancora zal dan ook afnemen wanneer vennoten met D-aandelen uittreden door de daarmee gepaard gaande uitkering van aandelen KBC Ancora. Indien er een groot aantal uittredingen met D-aandelen zou plaatsvinden, kan

de participatie van Cera in KBC Ancora en de daarmee gepaard gaande indirecte participatie in KBC Groep dan ook sterk verminderen.

Risico op nieuwe regelgeving met mogelijk negatieve implicaties (regulatoire risico's)

De KBC-groep is als geïntegreerde bank-verzekeraar onderworpen aan de wetten, voorschriften, administratieve maatregelen en beleidsvoorschriften betreffende financiële dienstverlening. Wijzigingen op het vlak van het toezicht en de regelgeving kunnen de activiteiten, aangeboden producten en diensten of de waarde van de activa van de KBC-groep aantasten. Als referentie-aandeelhouders van KBC Groep, kunnen Cera en KBC Ancora eveneens de impact van wijzigingen in het regelgevend en toezichthoudend kader voor financiële instellingen ondervinden, en/of kan Cera geconfronteerd worden met bijkomende regelgeving of richtlijnen gericht op coöperaties actief in de financiële sector, onder meer op het vlak van liquiditeits- of solvabiliteitsvereisten, die een impact kunnen hebben op de samenstelling van de balans en/of de dividendpolitiek.

Risico verbonden aan een "bail in"

Ingevolge de Europese herstel- en afwikkelingsrichtlijn die sinds 1 januari 2016 in Belgisch recht werd omgezet, moet een bank in moeilijkheden in de eerste plaats gered worden door privégelden, d.w.z. door hun aandeelhouders en schuldeisers ("bail-in"), eerder dan door overheidstussenkomsten ("bail-out"). Aangezien de activa van Cera nagenoeg uitsluitend bestaan uit aandelen in KBC Ancora en KBC Groep, zou een bail-in op het niveau van KBC Groep, een belangrijke negatieve impact hebben op het vermogen van Cera.

Risico op procedures in rechte tegen de vennootschap

Cera en KBC Ancora zijn onderworpen aan het risico betrokken te worden in geschillen, arbitrages of andere procedures in rechte door huidige of voormalige vennoten, aandeelhouders van KBC Ancora, personeelsleden of andere partijen (zie hoofdstuk 10. "Juridische procedures" voor meer informatie). Eisers in dit type van procedures kunnen vorderingen instellen voor omvangrijke of onbepaalde bedragen of voor andere, niet-geldelijke maatregelen die een invloed kunnen hebben op de activiteiten, het vermogen of de inkomstenstromen van Cera of KBC Ancora. Gezien de aard van de eventuele geschillen die aan de basis kunnen liggen van zulke procedures, is het moeilijk om de uitkomst en het tijdsverloop ervan in te schatten. Cera kan niet uitsluiten dat een eventuele uitspraak in het nadeel van Cera in dergelijke juridische procedures een wezenlijke negatieve invloed zou hebben op Cera's bedrijfsactiviteiten, haar resultaten of haar financiële toestand. Zelfs indien de beweringen van de eisende partijen uiteindelijk ongegrond worden bevonden, kunnen er bovendien eveneens aanzienlijke kosten verbonden zijn aan het voeren van juridische procedures.

Risico op verlies van de erkenning als coöperatie

Cera is onderworpen aan het risico dat zij haar erkenning voor de Nationale Raad voor de Coöperatie (NRC) zou verliezen. Erkenningen worden bij Ministerieel Besluit toegekend. Indien Cera niet langer erkend zou zijn, kan dit een impact hebben op het statuut van de door Cera uitgegeven coöperatieve aandelen en daardoor op de aantrekkelijkheid van de aandelen voor de vennoten.

1.3. Risicofactoren eigen aan de ondernemingen waarin Cera participeert

De activa van Cera bestaan nagenoeg uitsluitend uit participaties in KBC Groep en KBC Ancora. KBC Ancora is daarenboven een monoholding met als enig actief KBC Groep-aandelen. De (recurrente) inkomsten van Cera bestaan in hoofdzaak uit de dividenden die zij ontvangt op haar deelnemingen in KBC Groep en KBC Ancora.

Via haar participaties is Cera dus eveneens onderhevig aan de risico's die eigen zijn aan KBC Groep (en KBC Ancora). De voor KBC Groep (en KBC Ancora) geldende risicofactoren vertalen zich daarbij voor Cera in een marktrisico (koersrisico) en een liquiditeitsrisico bij uitblijven van dividenden.

1.3.1. Risico's verbonden aan de markt waarin de KBC-groep actief is

De economische en marktomstandigheden kunnen belangrijke uitdagingen vormen voor de KBC-groep en kunnen de resultaten negatief beïnvloeden

De wereldeconomie, de toestand van de financiële markten en ongunstige macro-economische ontwikkelingen kunnen een aanzienlijke invloed hebben op de resultaten van de KBC-groep.

Een verzwakking van de economie van de landen waarin de KBC-groep actief is, kan met name een negatief effect hebben op de financiële toestand van de KBC-groep en op de resultaten van zijn activiteiten. Bovendien zou elke verslechtering van het klimaat op de financiële en obligatiemarkten kunnen wegen op de activiteiten van de KBC-groep en, als die toestand zou aanhouden of nog meer zou achteruitgaan, zou dat ook de bedrijfsresultaten en de financiële toestand van de KBC-groep negatief kunnen beïnvloeden.

Het zou kunnen dat KBC Groep NV en/of sommige van haar gereguleerde dochterondernemingen bijkomend kapitaal moeten ophalen, als gevolg van waardeverminderingen op activa of andere factoren. Mocht een inbreng van bijkomend aandelenkapitaal noodzakelijk worden, zou dat ingeval van slechte marktomstandigheden moeilijk haalbaar kunnen zijn.

Daarnaast zijn de activiteiten van de KBC-groep afhankelijk van de omvang van de vraag naar bank-, financierings- en financiële diensten van zijn cliënten. Vooral het kredietverleningsniveau is sterk afhankelijk van het consumentenvertrouwen, de ontwikkeling van de werkgelegenheid, de toestand van de economie van de landen waarin de KBC-groep actief is en de marktrentes op dat ogenblik.

Een volatiele markt kan ongunstig zijn voor de bank- en vermogensbeheeractiviteiten van de KBC-groep door een dalende vraag naar producten en diensten, een waardevermindering van de activa die de KBC-groep in portefeuille heeft, een daling van de rentabiliteit van bepaalde activa en een verminderde liquiditeit in bepaalde activaklassen.

Een strengere regulering van de financiële dienstensector of wijzigingen daaraan kunnen de activiteiten van de KBC-groep negatief beïnvloeden

Hoewel de KBC-groep nauw samenwerkt met de toezichthouders en de ontwikkelingen in de regelgeving, zoals CRD IV en V (Europese Richtlijn inzake

kapitaalvereisten voor banken), RRD (Europese Richtlijn inzake herstel- en resolutieplannen voor banken), Solvency II (Europese richtlijn inzake de uitoefening van het verzekeringsbedrijf), Belgische bankwet e.a. , continu volgt, kan er niet gegarandeerd worden dat bijkomende voorschriften of kapitaalvereisten geen negatieve gevolgen zullen hebben op de KBC-groep, zijn activiteiten, zijn financiële toestand en/of de resultaten van zijn activiteiten.

Ook kan niet worden gegarandeerd dat de toepassing van die nieuwe normen, of elke andere nieuwe reglementering, de KBC-groep niet zal verplichten om effecten uit te geven die in aanmerking komen als reglementair kapitaal of om activa af te stoten of activiteiten in te perken, wat allemaal negatieve gevolgen kan hebben voor zijn activiteiten, financiële toestand en bedrijfsresultaten.

Veranderingen in toezicht en regelgeving en een strenger optreden van overheden en regelgevers, met name in België en Centraal en Oost-Europa, zouden de activiteiten van de KBC-groep, de producten en die diensten die de KBC-groep aanbiedt of de waarde van zijn activa aanzienlijk kunnen beïnvloeden.

Risico verbonden aan de hoogst concurrentiële omgeving waarin de KBC-groep actief is en die nog zou kunnen verscherpen als gevolg van de wereldwijde marktomstandigheden

Als financiële dienstverlener ondervindt de KBC-groep heel wat concurrentie die zou kunnen wegen op de resultaten van zijn bank-, verzekerings- en vermogensbeheeractiviteiten en van andere producten en diensten.

De concurrentie wordt ook beïnvloed door de consumentenvraag, technologische veranderingen, reglementaire acties en/of beperkingen en andere factoren. Deze concurrentiële druk zou kunnen leiden tot toenemende prijsdruk voor een aantal producten en diensten van de KBC-groep en tot het verlies van marktaandeel in een of meerdere markten.

Risico's verbonden aan liquiditeit en financiering zijn inherent aan de activiteiten van de KBC-groep

Het verkrijgen van liquiditeiten voor de activiteiten van de KBC-groep en de toegang tot langetermijnfinanciering zijn cruciaal om de strategische doelen van de KBC-groep te halen. Ze zorgen ervoor dat de KBC-groep zijn betalingsverplichtingen kan nakomen, zodat de activiteiten of de financiële toestand van de KBC-groep niet geschaad worden.

De liquiditeitsvoorziening van de KBC-groep zou negatief beïnvloed kunnen worden als de KBC-groep geen toegang zou krijgen tot de obligatiemarkt, geen producten kan verkopen of financieringen kan terugbetalen als gevolg van verslechterende marktomstandigheden, gebrek aan vertrouwen in de financiële markten, onzekerheden en speculaties met betrekking tot de solvabiliteit van marktdeelnemers, ratingverlagingen of operationele problemen van derden. Daarnaast zou de liquiditeitspositie van de KBC-groep ook getroffen kunnen worden door een aanzienlijke uitstroom van deposito’s, uit vermogensbeheerproducten en levensverzekeringen.

Als de KBC-groep moeilijker toegang zou krijgen tot liquiditeiten of geconfronteerd zou worden met onverwachte cashbehoeften, zou dat een negatieve invloed kunnen

hebben op de activiteiten van de KBC-groep, op zijn financiële toestand en op de bedrijfsresultaten.
Bovendien kan een langdurige achteruitgang van de markten de liquiditeit verminderen van markten die normaal gezien liquide zijn.

1.3.2. Risico's verbonden aan de KBC-groep en zijn activiteiten

De KBC-groep is sterk blootgesteld aan wanbetalingsrisico

Als grote financiële organisatie loopt de KBC-groep een ruim aantal algemene kredietrisico's, waaronder risico's die ontstaan door veranderingen in de kredietkwaliteit en terugvorderbaarheid van leningen en bedragen verschuldigd door tegenpartijen. Die partijen komen hun verplichtingen ten aanzien van de KBC-groep mogelijk niet na als gevolg van een faillissement, van een terugval van de economie of van de waarde van vastgoed, van operationele inactiviteit of om andere redenen.

Verslechterende economische omstandigheden hebben een negatieve invloed op het aantal en de omvang van wanbetalingen en dus op de waardeverminderingen voor kredieten in de portefeuille van de KBC-groep. Ook schommelingen in de wisselkoers tussen de lokale en die munt waarin het krediet verleend wordt, kunnen gevolgen hebben voor de kredietkwaliteit van de kredietnemer. Naast de kredietkwaliteit van de kredietnemers hebben ook ongunstige marktomstandigheden, zoals dalende vastgoedprijzen, een negatieve impact op de resultaten van de kredietportefeuille van de KBC-groep, aangezien deze een invloed hebben op de recuperatiewaarde van het onderpand. Dat alles kan nog verergeren als een conjunctuurinzinking aanhoudt of de marktomstandigheden nog verslechteren.

Elke stijging van de voorziening voor kredietverliezen, alle kredietverliezen boven de eerder bepaalde voorzieningen daarvoor of wijzigingen in de inschatting van het verliesrisico dat inherent is aan de portefeuille kredieten waarvoor geen voorziening diende aangelegd te worden, kunnen een aanzienlijke negatieve invloed hebben op de activiteiten, bedrijfsresultaten of financiële toestand van de KBC-groep.

De grootste blootstelling van de KBC-groep aan kredietrisico's is deze ten aanzien van particuliere en bedrijvencliënten, met inbegrip van zijn hypotheek- en vastgoedportefeuille, en ten aanzien van andere financiële instellingen en overheden. Aangezien dit kredietrisico enigszins geconcentreerd is, voornamelijk in België, Tsjechië, Ierland, Hongarije en andere thuismarkten van de KBC-groep, is de financiële positie van de groep gevoelig voor een aanzienlijke verslechtering van de kredietvoorwaarden en het algemene conjunctuurbeeld in die regio's. Bovendien kunnen de onzekerheid over de eurozone, het risico van verliezen als een land of kredietinstelling in financiële moeilijkheden komt of een verlaging van diens kredietrating, ernstige gevolgen hebben voor de blootstelling aan kredietrisico's, de kredietvoorzieningen, de bedrijfsresultaten en de financiële positie van de KBC-groep. De onzekerheid over of het in gebreke blijven van één kredietinstelling zou bovendien kunnen leiden tot aanzienlijke liquiditeitsproblemen, verliezen of wanbetalingen door andere instellingen. Voor hun commerciële en financiële gezondheid zijn heel wat financiële instellingen immers sterk van elkaar afhankelijk door hun onderlinge krediet-, trading-, clearing- en andere relaties.

De hierboven beschreven gebeurtenissen hebben in het verleden een ongunstige invloed gehad, en kunnen die opnieuw hebben, op het vermogen van de KBC-groep om courante transacties uit te voeren en op de prestaties van talrijke kredieten en andere activa in zijn portefeuille.

De KBC-groep is blootgesteld aan het kredietrisico op tegenpartijen in transacties met afgeleide producten

Door te handelen in afgeleide financiële instrumenten, zoals rente-, wisselkoers-, aandelen-/indexkoersen-, grondstoffen- en kredietderivaten, is de KBC-groep blootgesteld aan marktrisico en operationele risico's en aan het risico dat de tegenpartij zijn verplichtingen niet nakomt of insolvabel wordt vóór de eindvervaldag wanneer de KBC-groep een uitstaande vordering heeft ten aanzien van die tegenpartij. Niet-gestandaardiseerde of afzonderlijk onderhandelde transacties in afgeleide producten kunnen het uitstappen uit, overdragen of vereffenen van de positie bemoeilijken.

Het kredietrisico op tegenpartijen stijgt als de volatiliteit op de financiële markten toeneemt en kan nog toenemen als de waarborgen die de KBC-groep aanhoudt niet verkocht of vereffend kunnen worden tegen een waarde die volstaat om het volledige bedrag van het tegenpartijrisico te dekken.

De KBC-groep is blootgesteld aan wisselkoersrisico

Het wisselkoersrisico ten gevolge van de blootstelling aan vreemde munten kan een negatieve invloed hebben op de financiële resultaten van de KBC-groep.

De KBC-groep is blootgesteld aan marktrisico

Renteschommelingen beïnvloeden de rendementen die de KBC-groep haalt uit vastrentende beleggingen. Rentewijzigingen beïnvloeden ook de marktwaarde van de vastrentende effecten in zijn portefeuille.

Een onevenwicht tussen rente-opbrengende activa en rentedragende passiva in een bepaalde periode kan, in het geval van rentewijzigingen, een wezenlijke invloed hebben op de financiële toestand of bedrijfsresultaten van de activiteiten van de KBC-groep.

Wijzigingen in de renteniveaus, -curves en -spreads en/of structureel lage rentestanden kunnen gevolgen hebben voor de rentemarge tussen renteopbrengsten uit kredietverlening en financieringskosten. Wisselkoersschommelingen beïnvloeden de waarde van activa en passiva in vreemde valuta en kunnen gevolgen hebben voor de inkomsten uit handel in vreemde valuta. De prestatie van de financiële markten kan leiden tot wijzigingen in de waarde van de beleggings- en tradingportefeuilles van de KBC-groep.

Als de instrumenten en strategieën, die gebruikt worden om zich tegen bepaalde marktrisico's in te dekken, niet of maar gedeeltelijk werken, kan de KBC-groep verliezen lijden en kan de volatiliteit van zijn resultaten toenemen. Onvoorziene marktontwikkelingen kunnen de doeltreffendheid van de maatregelen die de KBC-groep neemt om risico's af te dekken, sterk verminderen.

Een verlaging van de kredietrating van KBC Groep NV of haar dochters kan de toegang tot bepaalde markten en tegenpartijen beperken of bijkomende zekerheden voor tegenpartijen of beurzen noodzakelijk maken

De kredietratings van KBC Groep NV en van sommige van haar dochters zijn belangrijk om toegang te behouden tot belangrijke markten en trading tegenpartijen. Deze ratings zijn gebaseerd op verschillende factoren, onder andere de financiële

sterkte, evenals van factoren die de KBC-groep niet volledig in de hand heeft, zoals de omstandigheden die de financiële dienstensector in het algemeen, of de rating van de landen waarin de groep actief is, beïnvloeden. Er kan niet gegarandeerd worden dat KBC Groep NV of haar dochters hun huidige ratings zullen behouden.

Als KBC Groep NV of haar dochters hun kredietratings niet kunnen behouden, kan dat een negatieve invloed hebben op de concurrentiepositie van de KBC-groep, het afsluiten van indekkingsverrichtingen bemoeilijken, de financieringskosten verhogen, de toegang tot de kapitaalmarkten beperken of de mogelijkheden voor de KBC-groep om financieringstransacties aan te gaan beperken. Een verdere verlaging van de kredietratings van een entiteit van de KBC-groep kan ook een belangrijke invloed hebben op bepaalde tradinginkomsten, met name in die domeinen waar hoogstaande debiteurenkwaliteit op langere termijn essentieel is. Voor bepaalde tradingovereenkomsten kan het zijn dat een entiteit van de KBC-groep bij een ratingverlaging bijkomende waarborgen moet geven.

Het zou kunnen dat het beleid, de procedures en de methodes voor het risicobeheer van de KBC-groep niet onderkende, niet verwachte of niet correct gekwantificeerde risico's niet indekken, wat zou kunnen leiden tot aanzienlijke verliezen of een aanzienlijke toename van zijn verplichtingen

Het is mogelijk dat de risicobeheertechnieken en -strategieën van de KBC-groep niet volledig doeltreffend zijn voor het beoordelen van de risicoblootstelling in alle economische en marktomstandigheden of bij alle soorten risico's, met inbegrip van risico's die de KBC-groep niet geïdentificeerd of niet verwacht heeft. Bijgevolg zouden de toekomstige risicoblootstellingen en verliezen heel wat groter kunnen uitvallen dan verwacht door de risicomodellen van de KBC-groep. Zulke tekortkomingen kunnen nog versterkt worden als andere marktdeelnemers gelijkaardige modellen gebruiken. In bepaalde gevallen kan het afbouwen van risicoposities bemoeilijkt worden door de activiteit van andere marktdeelnemers of door een algemene marktontwrichting. Daarnaast hangen sommige risicobeheermethodes af van de beoordeling van informatie met betrekking tot de markten, cliënten of andere publiek beschikbare informatie. Zulke informatie is niet altijd accuraat of actueel.

De KBC-groep is blootgesteld aan het risico van inbreuken op de regelgeving of compliance-gerelateerde voorschriften in verband met de uitoefening van zijn bedrijfsactiviteiten

De mogelijkheid van inadequate of foute interne en externe processen en systemen, problemen in verband met de regelgeving, inbreuken tegen compliance voorschriften met betrekking tot de uitoefening van de bedrijfsactiviteiten, zoals bijvoorbeeld inbreuken tegen de regels ter preventie van witwaspraktijken, menselijke fouten en opzettelijke inbreuken tegen wettelijke voorschriften, zoals fraude, kunnen niet worden uitgesloten. De controleprocessen die werden opgezet om zulke risico's te verminderen, kunnen ondoeltreffend blijken en het is mogelijk dat bepaalde operationele risico's niet adequaat verzekerd zijn.

Geschillen en andere procedures of acties kunnen de activiteiten, de financiële toestand en de bedrijfsresultaten van de KBC-groep negatief beïnvloeden.

De activiteiten van de KBC-groep zijn blootgesteld aan het risico van rechtszaken door cliënten, medewerkers, aandeelhouders of anderen in de vorm van burgerlijke procedures, administratieve procedures, regelgevingsacties of andere geschillen. Gezien de ingewikkelde omstandigheden en de complexe transacties die aan de basis

liggen van zulke procedures en de discussies die kunnen ontstaan over de interpretatie van het toepasselijke recht, is het moeilijk om de eventuele aansprakelijkheid in te schatten. Er kan niet gegarandeerd worden dat de voorzieningen volstaan om de mogelijke verliezen uit juridische procedures volledig te dekken. Het valt niet uit te sluiten dat een negatieve uitkomst van een of meerdere van zulke juridische acties een aanzienlijk negatief effect zou hebben op de activiteiten, bedrijfsresultaten of financiële toestand van de KBC-groep.

Bovendien kunnen eisers in juridische procedures grote of onbepaalde bedragen of andere vergoedingen eisen die het zakendoen voor de KBC-groep kunnen bemoeilijken. De omvang van het potentiële verlies door zulke acties kan lange tijd onbekend blijven. Ook de kosten voor de verdediging in toekomstige rechtszaken kunnen aanzienlijk zijn. Met juridische geschillen kan ook negatieve publiciteit verbonden zijn waardoor cliënten minder geneigd kunnen zijn voor diensten van de KBC-groep te kiezen, en dit ongeacht of de aantijgingen achteraf gegrond blijken te zijn of niet.

De KBC-groep is blootgesteld aan risico's met betrekking tot directe en indirecte pensioenverplichtingen

De KBC-groep heeft verschillende directe en indirecte pensioenverplichtingen ten overstaan van zijn huidige en vroegere personeel. Die verplichtingen omvatten verschillende risico's die vergelijkbaar zijn met de risico's van een levensverzekeringsmaatschappij en de risico's van een kapitaalbelegging. Risico's kunnen ook ontstaan door veranderingen in de (belasting)wetgeving en/of rechterlijke uitspraken, alsook door veranderde inflatiecijfers en interestvoeten.

De KBC-groep is blootgesteld aan risico's verbonden aan zijn verzekeringsactiviteiten, onder andere het acceptatierisico

De belangrijkste risico's waarmee KBC Verzekeringen NV, een lid van de KBC-groep, geconfronteerd wordt, zijn het sterfte- en langlevenrisico in het levenbedrijf en catastrofe- en niet-catastroferisico's in het schadebedrijf. Veranderingen in de frequentie van de onderliggende risicofactoren kunnen de omvang van de aansprakelijkheid van KBC Verzekeringen NV en de gerealiseerde technische opbrengsten beïnvloeden.

Risico's verbonden aan de verzekeringsactiviteiten van de KBC-groep, met inbegrip van de invloed van renteschommelingen

De KBC-groep is afhankelijk van de verzekeringsbehoeftes van zijn cliënten. De verzekeringsactiviteiten van de KBC-groep ondervinden heel wat concurrentie die zou kunnen wegen op de bedrijfsresultaten. Bovendien kan zijn liquiditeitspositie negatief beïnvloed worden door een aanzienlijke uitstroom uit levensverzekeringsproducten. De levensverzekeringsactiviteit is tevens onderhevig aan de invloed van renteschommelingen.

De KBC-groep beheert zijn operationele risico's nauwgezet, maar die risico's blijven inherent aan zijn activiteiten

De KBC-groep is blootgesteld aan vele soorten operationele risico's. Het gaat daarbij om fraude en andere criminele activiteiten (zowel intern als extern), storingen in processen of procedures, pannes of onbeschikbaarheid van systemen enz. Bovendien kan de KBC-groep ook te kampen krijgen met storingen van zijn besturingssystemen

of de ondersteunende infrastructuur door gebeurtenissen die geheel of gedeeltelijk buiten de controle van de KBC-groep liggen (bijvoorbeeld natuurrampen, terrorisme, computervirussen, pandemieën, transportpannes, het uitvallen van nutsvoorzieningen, externe leveranciers die hun contractuele verplichtingen niet nakomen). Dat kan leiden tot tekortkomingen in de dienstverlening voor de cliënten en tot verliezen of aansprakelijkheid voor de KBC-groep.

De operationele risico's van de KBC-groep omvatten ook de mogelijkheid dat interne of externe processen of systemen inadequaat zijn of niet werken, menselijke fouten, inbreuken tegen de regelgeving, wangedrag van medewerkers of externe gebeurtenissen zoals fraude of cybercriminaliteit. Zulke gebeurtenissen kunnen leiden tot financieel verlies maar ook slecht zijn voor de reputatie van de KBC-groep. Ook kan het verlies van sleutelmedewerkers een negatieve invloed hebben op de activiteiten en resultaten van de KBC-groep.

1.3.3. Andere risico's met betrekking tot de KBC-groep

Minimale kapitaal- en liquiditeitsvereisten

De KBC-groep loopt het risico, inherent aan alle gereguleerde financiële activiteiten, dat zij over te weinig eigen vermogen beschikt om te voldoen aan de reglementaire kapitaalvereisten. De kapitaalvereisten zullen stijgen als de economische omstandigheden of de negatieve trends in de financiële markten verslechteren.

De KBC-groep moet volgens CRD IV voldoen aan bepaalde kapitaal- en liquiditeitsvereisten die geleidelijk worden ingevoerd en een invloed hebben op de KBC-groep en zijn activiteiten. CRD IV legt hogere kapitaalvereisten op. De KBC-groep moet ook een bepaalde schuldratio respecteren.

Als de KBC-groep er niet in slaagt de voorgeschreven kapitaal-, liquiditeits- en schuldratio's aan te houden, kan dat leiden tot administratieve maatregelen of sancties die een negatief effect kunnen hebben op zijn bedrijfsresultaat. Een tekort aan beschikbaar kapitaal kan de expansiemogelijkheden voor de KBC-groep beperken.

De sterke concentratie van de KBC-groep in Europese overheidsobligaties, in het bijzonder obligaties van zijn thuisland België, maakt de KBC-groep op dat vlak kwetsbaar

De activiteiten van de KBC-groep situeren zich in zeer belangrijke mate in de Europese Unie. Een deel van die activiteiten houdt een blootstelling in aan verschillende landen van de Europese Unie, waarvan sommige onder druk van de markt kunnen komen te staan. Als dergelijk landenrisico zich daadwerkelijk zou manifesteren, kan dit een sterk negatieve invloed hebben op de activiteiten, de financiële toestand en de bedrijfsresultaten van de KBC-groep.

De KBC-groep is blootgesteld aan potentiële verliezen uit activiteiten vervat in de portefeuille gestructureerde producten.

De voorbije jaren heeft KBC zijn CDO-portefeuille geleidelijk afgebouwd. De resterende geringe posities in de legacy-CDO-activiteiten werden in april 2017 volledig geliquideerd waardoor die bedrijfsactiviteit definitief en volledig werd afgesloten. De legacy-bedrijfsactiviteiten in omgekeerde hypotheken en verzekeringsderivaten werden overgedragen van KBC Investments Limited naar KBC Bank NV, omdat er maar een kleine hoeveelheid contracten overblijft (goed voor ongeveer 1% van het

totale reglementaraire kapitaalbeslag voor marktrisico). De legacy-bedrijfsactiviteit in fondsderivaten is bijna volledig afgebouwd, wat betekent dat KBC Investments Limited op korte termijn zal worden ontbonden.
In 2013 heeft KBC beslist het strikte verbod op beleggingen in ABS'en op te heffen en thesauriebeleggingen toe te staan in liquide niet-synthetische Europese ABS'en van hoge kwaliteit, die door de ECB als onderpand worden aanvaard. Dat maakt een verdere diversificatie van de beleggingsportefeuilles mogelijk. Het verbod op nieuwe CDO's en synthetische effectiseringen blijft wel bestaan. De risico's verbonden met deze portefeuille gestructureerde producten kunnen een negatief effect hebben op de activiteiten, de financiële toestand en de bedrijfsresultaten van de KBC-groep.

1.4. Risicofactoren eigen aan de aandelen

Aandelenkarakter

De aangeboden aandelen zijn aandelen van de categorie E in de vennootschap Cera CVBA. De persoon die aandelen koopt, krijgt de hoedanigheid van vennoot met E-aandelen van Cera CVBA. De aandelen zijn steeds op naam. Het geïnvesteerde bedrag maakt deel uit van het eigen vermogen van Cera.

De vennoten van Cera zullen jaarlijks een dividend ontvangen voor zover en in de mate dat de Algemene Vergadering beslist tot toekenning van een dividend. Cera is echter niet verplicht een dividend uit te keren en kan geen dividendpercentage garanderen. Gezien Cera een voor de NRC erkende coöperatieve vennootschap is, kan een eventueel toegekend dividendpercentage het bij Koninklijk Besluit voor erkende coöperatieve vennootschappen vastgestelde dividendpercentage, dat momenteel 6% bedraagt, niet te boven gaan.

De jaarlijks te nemen beslissing betreffende de eventuele toekenning van een dividend zal onder meer afhankelijk zijn van de resultaten van Cera en indirect van de resultaten en de resultaatsbestemming van KBC Groep en KBC Ancora. Bij intekening op E-aandelen moet men rekening houden met de mogelijkheid dat Cera, onder meer bij het uitblijven van (of bij een geringe omvang van) dividenden uit haar participaties in KBC Groep en KBC Ancora, zelf geen coöperatief dividend zou toekennen. (zie eveneens 4.2.2.3 Dividend)

Terugbetalingscapaciteit van Cera

In geval van ontbinding en vereffening of faillissement van Cera lopen de vennoten het risico dat Cera het nominaal kapitaal van hun E-aandelen niet, niet integraal of niet onmiddellijk kan terugbetalen. Hun scheidingsaandeel zal immers pas terugbetaald worden na betaling van de schulden. Indien na betaling van deze schulden het vermogen van de vennootschap ontoereikend is om de vennoten uit te betalen overeenkomstig artikel 6 van de statuten, zal de uitbetaling pondspondsgewijs gebeuren. In dergelijke situatie is het dus mogelijk dat de nominale waarde van het aandeel niet of niet volledig terugbetaald kan worden.

Concentratierisico

Cera speelt een belangrijke rol in de aandeelhoudersstabiliteit van de KBC-groep. Deze verankeringsopdracht is in de statuten van Cera ingeschreven. Als gevolg hiervan is nagenoeg de totaliteit van haar activa geconcentreerd in de vorm van een

rechtstreekse en onrechtstreekse participatie in één groep, met name de KBC-groep. Cera wenst de kandidaat-inschrijvers er daarom op te wijzen dat zij zelf de nodige maatregelen dienen te treffen om hun (roerend) vermogen voldoende te spreiden en adviseert om een eventuele inschrijving op E-aandelen enkel te beschouwen als onderdeel van een ruimere portefeuille die voldoende gespreid is.

Beperkingen inzake mogelijkheid tot vrijwillige uittreding

Vennoten kunnen gedurende de eerste zes maanden van ieder boekjaar (van 1 januari tot 30 juni) vrijwillig uittreden. Vrijwillig uittreden kan enkel met alle aandelen van een welbepaalde soort (B-, D- en/of E-aandelen) die zij bezitten. In afwijking daarvan kunnen vennoten die E-aandelen bezitten waarop werd ingeschreven naar aanleiding van verschillende uitgiftes van E-aandelen, de uittreding evenwel beperken tot alle E-aandelen waarop werd ingeschreven naar aanleiding van één of meerdere welbepaalde uitgiftes van E-aandelen.

Wanneer een wettelijk vertegenwoordiger wenst uit te treden met de aandelen op naam van een minderjarige, dient bij de vraag tot uittreding een machtiging van de Vrederechter voor de vervreemding van de aandelen gevoegd te worden (artikel 410 Burgerlijk Wetboek).

De statutaire zaakvoerder kan uittreding weigeren in bepaalde gevallen, onder meer:

- indien daardoor meer dan één tiende der vennoten of meer dan één tiende van het geplaatst kapitaal in de loop van hetzelfde boekjaar zou wegvallen; of aan deze voorwaarde is voldaan kan eventueel worden beoordeeld na afloop van de eerste zes maanden van het boekjaar. Daartoe kan de statutaire zaakvoerder de verzoeken tot uittreding gedurende die periode opschorten en zo nodig na afloop van die periode slechts gedeeltelijk aanvaarden, zodat het totaal van het in de loop van het boekjaar weggevallen aantal vennoten of geplaatst kapitaal tot één tiende wordt beperkt. Indien verzoeken tot uittreding slechts gedeeltelijk worden aanvaard, geschiedt dit proportioneel aan het kapitaal waarvoor om uittreding wordt verzocht;

- indien dit vereist is in het vennootschapsbelang, onder meer (doch niet limitatief) met het oog op een gelijke behandeling van de vennoten of de vrijwaring van hun belangen, of in het kader van een wettelijke garantieregeling, of indien uittredingen de vereffening van de vennootschap tot gevolg kunnen hebben of de continuïteit van de vennootschap in het gedrang kunnen brengen.

Niet-overdraagbaarheid van de aandelen

De aandelen zijn niet genoteerd en zullen niet genoteerd worden op een gereglementeerde markt of op een MTF (Multilateral Trading Facility of Multilaterale handelsfaciliteit). Met uitzondering van de eventuele overdracht van C-aandelen die gepaard zou gaan met een eventuele wijziging van het zaakvoerderschap van Cera, zijn de aandelen van Cera niet verhandelbaar. Zij kunnen noch onder de levenden, noch bij overlijden worden overgedragen.

Uittreding van rechtswege

Er komt automatisch een einde aan het aandeelhouderschap van een vennoot bij diens onbekwaamverklaring, faillissement, kennelijk onvermogen of overlijden.

Bij uittreding heeft de vennoot of zijn rechthebbenden recht op de terugbetaling van maximaal het nominaal bedrag per aandeel. Voor een pakket van 25 E-aandelen bedraagt het scheidingsaandeel, net zoals bij vrijwillige uittreding, 1.250 euro.

Mogelijkheid tot uitsluiting

Iedere vennoot kan om een gegronde reden door de statutaire zaakvoerder worden uitgesloten. De uitsluiting heeft noodzakelijk betrekking op alle aandelen van de vennoot. De vennoot wordt bij aangetekende brief op de hoogte gesteld van een met redenen omkleed voorstel tot uitsluiting. De betrokken vennoot moet eventuele opmerkingen binnen de maand schriftelijk meedelen aan de statutaire zaakvoerder. Op zijn verzoek zal hij worden gehoord. De gegevens die uitsluiting wettigen worden opgenomen in een proces-verbaal dat de statutaire zaakvoerder ondertekent. Aan de uitgesloten vennoot wordt binnen vijftien dagen daarvan een eensluidend afschrift bij aangetekende brief toegezonden. De uitsluiting wordt in het vennotenregister overgeschreven.

De statutaire zaakvoerder mag de uitsluiting van een vennoot niet weigeren, respectievelijk uitspreken uit speculatieve of willekeurige overwegingen. De statutaire zaakvoerder kan de uitsluiting uitspreken wanneer de vennoot niet of niet langer aan de algemene toelatingsvoorwaarden voldoet of daden verricht die strijdig zijn met de belangen van de vennootschap.

Bij uitsluiting met E-aandelen heeft de vennoot of zijn erfgenamen recht op de terugbetaling van maximaal het nominaal kapitaal van 50 euro per E-aandeel. Het dividend wordt pro rata berekend tot op datum van uitsluiting.

Waarde van de aandelen

De E-aandelen die het voorwerp uitmaken van dit prospectus hebben een nominale waarde van 50 euro per E-aandeel. Er is geen mogelijkheid om bij uittreding meer te ontvangen dan de bij de intekening betaalde nominale waarde van de aandelen.

Het dient benadrukt te worden dat men bij intekening het nominaal bedrag van 50 euro per E-aandeel betaalt, en dat men bij uittreding het recht heeft om maximaal het nominaal bedrag van 50 euro terug te ontvangen. Bij intekening op E-aandelen betaalt men dus geen breukdeel van het vermogen van Cera (onder de vorm van een uitgiftepremie bovenop het nominale kapitaal) en bij uittreding ontvangt men ook geen breukdeel van het vermogen van Cera. Tijdens de volledige duur van het aandeelhouderschap behouden de E-aandelen hun nominale waarde. Ze bieden geen bescherming tegen inflatie. De financiële opbrengst op een investering in E-aandelen bestaat uitsluitend uit dividenden op deze aandelen.

Gelet op het principe van uittreding tegen nominale waarde hebben eventuele waardestijgingen van de participaties die Cera aanhoudt in KBC Groep en KBC Ancora geen impact op het bij uittreding (met E-aandelen) te ontvangen bedrag, terwijl eventuele significante waardedalingen wel een invloed zouden kunnen hebben op de terugbetalingscapaciteit van Cera.

Geen bescherming onder de depositobeschermingsregeling

De aandelen genieten niet van de waarborg van het Garantiefonds voor financiële diensten of het Beschermingsfonds voor deposito's en financiële instrumenten, zodat vennoten in geval van insolvabiliteit van Cera geen beroep kunnen doen op dergelijke waarborg.

Risico's verbonden aan de organisatie van het aandeelhouderschap en het bestuur

Overeenkomstig artikel 5 van de statuten mag geen enkele vennoot meer dan vijfenzeventig B-aandelen, vijfenzeventig D-aandelen en/of honderd E-aandelen bezitten. Voor Cera Beheersmaatschappij NV, statutair zaakvoerder van Cera en houder van de C-aandelen, geldt echter geen bezitsbeperking. Op datum van het Prospectus houdt Cera Beheersmaatschappij 2.200.000 C-aandelen. Gezien aan elk door Cera uitgegeven aandeel één stem verbonden is, betekent dit dat de statutair zaakvoerder een groot stemgewicht heeft, met dien verstande dat geen enkele vennoot op de algemene vergadering aan de stemming mag deelnemen met een groter aantal stemmen dan 10% van de som van de in de Algemene Vergadering aanwezige of vertegenwoordigde stemmen.

Gevolgen van wijzigingen in de regelgeving

Het valt niet uit te sluiten dat Cera CVBA negatieve gevolgen zal ondervinden van eventuele toekomstige wijzigingen in het op haar van toepassing zijnde regelgevend kader. Zo kunnen bijvoorbeeld initiatieven op het vlak van het statuut van de erkende coöperatieve vennootschap van invloed zijn op de werking van de vennootschap en op de financiële aantrekkelijkheid in hoofde van de vennoten van de door Cera uitgegeven coöperatieve aandelen, waaronder de E-aandelen.

Aansprakelijkheid

De vennoot blijft, overeenkomstig artikel 371 van het Wetboek van vennootschappen, gedurende vijf jaar vanaf het ogenblik waarop zijn aandeelhouderschap een einde nam, en binnen de grenzen van zijn verbintenis als vennoot, persoonlijk instaan voor alle verbintenissen door de vennootschap aangegaan voor het einde van het jaar waarin zijn aandeelhouderschap ophield, behalve wanneer de wet een kortere verjaringstermijn bepaalt.

2. Belangrijke vermeldingen

De inhoud van dit prospectus is gebaseerd op de wetgeving en op de statuten en reglementen van Cera CVBA zoals deze van toepassing zijn op het ogenblik van goedkeuring van dit prospectus. Indien de wetgeving, de statuten en/of het intern reglement van Cera wijzigen, zal het prospectus, waar relevant, in het licht van deze wijzigingen moeten worden gelezen. Elke belangrijke nieuwe ontwikkeling zal aanleiding geven tot een aanvulling bij het prospectus. Titels vermeld in dit prospectus beogen enkel de leesbaarheid te bevorderen.

Dit prospectus mag uitsluitend verspreid worden in België.

2.1. Goedkeuring door de Autoriteit voor Financiële Diensten en Markten (FSMA)

Dit prospectus is opgesteld in overeenstemming met de bepalingen van de wet van 16 juni 2006 “op de openbare aanbieding van beleggingsinstrumenten en de toelating van beleggingsinstrumenten tot de verhandeling op een gereglementeerde markt” en overeenkomstig de schema’s (in het bijzonder Bijlagen I, III en XXII) zoals bijgevoegd bij Verordening (EG) nr. 809/2004 tot uitvoering van Richtlijn 2003/71/EG wat de in het prospectus te verstrekken informatie, de vormgeving van het prospectus, de opneming van informatie door middel van verwijzing, de publicatie van het prospectus en de verspreiding van advertenties betreft (zoals van tijd tot tijd gewijzigd, de “Prospectusverordening”).

Een aantal rubrieken uit de Prospectusverordening worden niet besproken in dit prospectus omdat zij, gelet op de aard van Cera CVBA, niet relevant of zonder voorwerp zijn.

Dit prospectus werd op 5 juni 2018 goedgekeurd door de Belgische Autoriteit voor Financiële Diensten en Markten (FSMA) overeenkomstig artikel 23 van de wet van 16 juni 2006. Deze goedkeuring houdt geenszins een beoordeling in van de opportuniteit en de kwaliteit van de verrichting, noch van de toestand van de emittent.

2.2. Gedefinieerde begrippen

FSMA	Autoriteit voor Financiële Diensten en Markten
Uitgevende instelling	Cera
Cera	De coöperatieve vennootschap met beperkte aansprakelijkheid Cera, met zetel te 3000 Leuven, Muntstraat 1, ingeschreven in het rechtspersonenregister te Leuven onder het nummer 0403.581.960
Statutair zaakvoerder	Cera Beheersmaatschappij

Cera Beheersmaatschappij	De naamloze vennootschap Cera Beheers-maatschappij, met zetel te 3000 Leuven, Muntstraat 1, ingeschreven in het rechtspersonenregister te Leuven onder het nummer 0463.489.061
Cera Ancora	De vereniging zonder winstoogmerk Cera Ancora, met zetel te 3000 Leuven, Muntstraat 1, ingeschreven in het rechtspersonenregister te Leuven onder het nummer 0463.314.263
Cera-groep	Cera en KBC Ancora
KBC Ancora	De commanditaire vennootschap op aandelen KBC Ancora, met zetel te 3000 Leuven, Muntstraat 1, ingeschreven in het rechtspersonenregister te Leuven onder het nummer 0464.965.639
Almancora Beheersmaatschappij	De naamloze vennootschap Almancora Beheersmaatschappij, met zetel te 3000 Leuven, Muntstraat 1, ingeschreven in het rechtspersonenregister te Leuven onder het nummer 0473.812.039
KBC Groep	De naamloze vennootschap KBC Groep, met zetel te 1080 Brussel, Havenlaan 2, ingeschreven in het rechtspersonenregister te Brussel onder het nummer 0403.227.515
KBC-groep	KBC Groep NV en de met haar verbonden ondernemingen.
KBC Brussels	Merknaam waaronder de Brusselse KBC- en CBC-kantoren sinds januari 2015 opereren. KBC Brussels heeft geen afzonderlijke juridische structuur, maar is juridisch een onderdeel van KBC Bank NV respectievelijk CBC Banque SA.
KPMG	De burgerlijke vennootschap o.v.v. een coöperatieve vennootschap met beperkte aansprakelijkheid Klynveld Peat Marwick Goerdeler Bedrijfsrevisoren, met zetel te 1930 Zaventem, Luchthaven Brussel N. 1K, ingeschreven in het rechtspersonenregister te Brussel onder het nummer 0419.122.548
Prospectus	Onderhavig prospectus voor het openbaar aanbod van E-aandelen door Cera in België

Prospectuswet	Wet van 16 juni 2006 “op de openbare aanbieding van beleggingsinstrumenten en de toelating van beleggingsinstrumenten tot de verhandeling op een gereglementeerde markt”, zoals van tijd tot tijd gewijzigd
Prospectusrichtlijn	Richtlijn 2003/71/EG van het Europees Parlement en de Raad van 4 november 2003 “betreffende het prospectus dat gepubliceerd moet worden wanneer effecten aan het publiek worden aangeboden of tot de handel worden toegelaten en tot wijziging van Richtlijn 2001/34/EG”, zoals van tijd tot tijd gewijzigd
Prospectusverordening	Verordening 809/2004 van de Commissie tot uitvoering van Richtlijn 2003/71/EG van het Europees Parlement en de Raad van 29 april 2004 “wat de in het prospectus te verstrekken informatie, de vormgeving van het prospectus, de opneming van informatie door middel van verwijzing, de publicatie van het prospectus en de verspreiding van advertenties betreft”, zoals van tijd tot tijd gewijzigd
NRC	De Nationale Raad voor de Coöperatie
CDO	Collateralised Debt Obligation
ABS	Asset-backed security

2.3. Verwijzing naar documenten

Oprichtingsakte van Cera	beschikbaar op de zetel van Cera
Statuten van Cera (gecoördineerde versie, zoals van toepassing op datum van goedkeuring van dit prospectus)	bijlage 1 bij dit prospectus, tevens beschikbaar op de zetel van Cera en op de website van Cera: www.cera.coop
Intern reglement van Cera (gecoördineerde versie, zoals van toepassing op datum van goedkeuring van dit prospectus)	bijlage 2 bij dit prospectus, tevens beschikbaar op de zetel van Cera
Corporate Governance Charter van Cera (gecoördineerde versie, zoals van	

toepassing op datum van goedkeuring van dit prospectus)	beschikbaar op de zetel van Cera en op de website van Cera: www.cera.coop
Statuten van Cera Beheersmaatschappij (gecoördineerde versie, zoals van toepassing op datum van goedkeuring van dit prospectus)	beschikbaar op de zetel van Cera en op de website van Cera: www.cera.coop
Jaarverslagen van Cera over de boekjaren 2017 (ontwerp voorgelegd aan de algemene vergadering), 2016 en 2015	bijlage 4 bij dit prospectus, tevens beschikbaar op de zetel van Cera en op de website van Cera: www.cera.coop
Verslagen van de commissaris aan de Algemene Vergadering van Cera over de jaarrekeningen betreffende de boekjaren 2017, 2016 en 2015	bijlage 4 bij dit prospectus, tevens beschikbaar op de zetel van Cera en op de website van Cera: www.cera.coop
Jaarverslagen van KBC Ancora over de boekjaren 2016/2017, 2015/2016 en 2014/2015	beschikbaar op de zetel van KBC Ancora en op de website van KBC Ancora: www.kbcancora.be

3. Personen verantwoordelijk voor de verstrekte informatie en personen belast met de wettelijke controle van de financiële informatie

Cera is verantwoordelijk voor de informatie die in dit prospectus is opgenomen en verklaart dat, na het treffen van alle redelijke maatregelen om zulks te garanderen en voor zover bekend, de verstrekte informatie in overeenstemming is met de werkelijkheid en dat geen gegevens weggelaten werden die de strekking van de informatie zouden wijzigen of waardoor de draagwijdte van de vermelde informatie misleidend zou zijn.

In geval van enige belangrijke nieuwe factor, materiële vergissing of onjuistheid met betrekking tot de informatie opgenomen in het prospectus, die van invloed kan zijn op de beoordeling van de aandelen en die zich voordoet of wordt vastgesteld na het tijdstip van goedkeuring van het prospectus, dient dit te worden vermeld in een aanvulling op het prospectus. Deze aanvulling zal gepubliceerd worden overeenkomstig dezelfde regelgeving als het prospectus en zal gratis ter beschikking worden gesteld volgens dezelfde modaliteiten als dit prospectus. Bij publicatie van een aanvulling geldt het intrekkingsrecht zoals voorzien in artikel 34 van de Prospectuswet.

Op 25 mei 2018 keurde de Raad van Bestuur van Cera Beheersmaatschappij, statutair zaakvoerder van Cera, de inhoud van dit prospectus goed.

KPMG, met als vaste vertegenwoordiger de heer Olivier Macq, lid van het Instituut voor Bedrijfsrevisoren (A01568), vervult als commissaris van de vennootschap de wettelijke controletaken. De commissaris werd door de Algemene Vergadering van 4 juni 2016 (her)benoemd voor een periode van drie jaar, tot de Algemene Vergadering van 2019. De commissaris keurde de jaarrekeningen van Cera over de boekjaren 2015, 2016 en 2017 telkens goed zonder voorbehoud.

De jaarrekeningen van Cera over de boekjaren 2017, 2016 en 2015 en de verslagen van de commissaris maken integraal deel uit van dit prospectus. De jaarrekening over het boekjaar 2017 wordt ter goedkeuring voorgelegd aan de jaarlijkse algemene vergadering van 9 juni 2018.

4. Informatie over de aandelen van Cera

4.1. Kapitaal van Cera en aandelencategorieën binnen dit kapitaal

Cera is een coöperatieve vennootschap met beperkte aansprakelijkheid naar Belgisch recht. De coöperatieve vennootschap onderscheidt zich van andere vennootschapsvormen, zoals bijvoorbeeld de naamloze vennootschap, door onder meer de veranderlijkheid van haar kapitaal.

Het vast gedeelte van het kapitaal van Cera bedraagt zesendertig miljoen vijfhonderdduizend (36.500.000) euro. Het kapitaal dat het vast gedeelte overschrijdt, is veranderlijk. Het veranderlijk gedeelte van het kapitaal van Cera kan verhoogd worden wanneer er vennoten intekenen op nieuwe aandelen of verminderd worden wanneer vennoten uittreden of uitgesloten worden (zie verder). Het aantal in omloop zijnde aandelen en het aantal vennoten zijn aldus veranderlijk.

Alle aandelen uitgegeven door de vennootschap zijn op naam. De aandelen zijn niet genoteerd en zullen niet genoteerd worden op een gereglementeerde markt of op een MTF (Multilateral Trading Facility of Multilaterale handelsfaciliteit).

Het kapitaal is samengesteld uit B-, C-, D- en E-aandelen, zoals omschreven in de artikelen 3 tot en met 6 van de statuten. De B- en D-aandelen vloeien voort uit de beslissing van de buitengewone algemene vergadering van 13 januari 2001 om het A-aandeel te splitsen.

Het vaste gedeelte van het kapitaal en de rechten verbonden aan de verschillende aandelencategorieën kunnen enkel worden gewijzigd met een 90%-meerderheid op de Algemene Vergadering (onthoudingen niet meegerekend).

Dit prospectus heeft betrekking op een uitgifte van E-aandelen naar Belgisch recht.

4.1.1. E-aandelen

Vennoten met E-aandelen zijn steeds natuurlijke personen. Een E-aandeel heeft een nominale waarde van 50 euro. Geen enkele vennoot mag meer dan 100 E-aandelen bezitten.

De E-aandelen zijn persoonsgebonden (intuitu personae) en op geen enkele wijze overdraagbaar, noch onder levenden, noch bij overlijden. Alle E-aandelen zijn volgestort. Bij uittreding met E-aandelen krijgt de vennoot of zijn rechthebbende(n) maximaal het nominaal kapitaal van 50 euro per aandeel terugbetaald.

4.1.2. Andere aandelencategorieën

B-aandelen

Vennoten met B-aandelen kunnen natuurlijke personen of rechtspersonen zijn. Een B-aandeel heeft een nominale waarde van 6,20 euro. Geen enkele vennoot mag meer dan 75 B-aandelen bezitten.

De B-aandelen zijn persoonsgebonden (intuitu personae) en op geen enkele wijze overdraagbaar, noch onder levenden, noch bij overlijden. Alle B-aandelen zijn volgestort. Er worden geen nieuwe B-aandelen uitgegeven. Bij uittreding met B-

aandelen krijgt de vennoot of zijn rechthebbende(n) maximaal het nominaal kapitaal van 6,20 euro terugbetaald.

C-aandelen

Cera Beheersmaatschappij NV, statutair zaakvoerder van Cera CVBA, is de houder van de C-aandelen. Een C-aandeel heeft een nominale waarde van 24,79 euro. Er geldt geen bezitsbeperking voor de statutair zaakvoerder. Cera Beheersmaatschappij onderschreef 2.200.000 C-aandelen. Deze aandelen werden ten belope van 25% volgestort op 20 juli 1998. Het saldo van 75% werd volgestort op 27 februari 2007. Bij uittreding met C-aandelen wordt maximaal het nominaal kapitaal van 24,79 euro per aandeel terugbetaald.

D-aandelen

Vennoten met D-aandelen kunnen natuurlijke personen of rechtspersonen zijn. Een D-aandeel heeft een nominale waarde van 18,59 euro. Geen enkele vennoot mag meer dan 75 D-aandelen bezitten.

De D-aandelen zijn persoonsgebonden (intuitu personae) en op geen enkele wijze overdraagbaar, noch onder levenden, noch bij overlijden. Alle D-aandelen zijn volgestort. Er worden geen nieuwe D-aandelen uitgegeven. Bij uittreding met D-aandelen krijgt de vennoot of zijn rechthebbende(n) niet het nominaal kapitaal terugbetaald, maar in de plaats daarvan: 4,2 aandelen KBC Ancora (in natura) én een uitkering in geld die gekapitaliseerd dividendoverschot (GDO) wordt genoemd en die wordt berekend overeenkomstig artikel 6 van de statuten.

In onderstaande tabel wordt een overzicht gegeven van het kapitaal en het aantal aandelen per aandelencategorie. Het aantal B- en D-aandelen daalde gedurende boekjaren 2015-2016-2017 als gevolg van vrijwillige uittredingen en uittredingen van rechtswege (hoofdzakelijk overlijdens) van Cera-vennoten. Hetzelfde geldt voor de E-aandelen, met dien verstande dat de daling ervan ruimschoots werd gecompenseerd door de uitgifte van nieuwe E-aandelen.

Aantal aandelen	B-aandelen (6,20 €/aandeel)	C-aandelen (24,79 €/aandeel)	D-aandelen (18,59 €/aandeel)	E-aandelen (50 €/aandeel)	Totaal
31-12-2017	8.921.711	2.200.000	4.116.566	8.238.550	23.476.827
31-12-2016	9.229.926	2.200.000	4.335.408	7.828.325	23.593.659
31-12-2015	9.493.282	2.200.000	4.503.565	6.559.150	22.755.997

Nominaal kapitaal (in euro)	B-aandelen (6,20 €/aandeel)	C-aandelen (24,79 €/aandeel)	D-aandelen (18,59 €/aandeel)	E-aandelen (50 €/aandeel)	Totaal
31-12-2017	55.314.608	54.538.000	76.526.962	411.927.500	598.307.070
31-12-2016	57.225.541	54.538.000	80.595.235	391.416.250	583.775.026
31-12-2015	58.858.348	54.538.000	83.721.273	327.957.500	525.075.122

4.2. Vennoten met E-aandelen

4.2.1. Toetreding (artikel 3 van de statuten)

Intekenen op E-aandelen van Cera kan enkel door natuurlijke personen en dit tijdens een periode waarin een emissie van E-aandelen wordt georganiseerd. (Voor de praktische modaliteiten van deze uitgifte: zie rubriek 5.2.)

Een inschrijving op E-aandelen kan zowel door personen die reeds E-aandelen bezitten als door personen die nog geen E-aandelen bezitten. E-aandelen zijn coöperatieve aandelen op naam, cfr. artikel 356 en volgende van het Wetboek van Vennootschappen.

Na aanvaarding door de statutair zaakvoerder van Cera wordt men vennoot van Cera. De statutair zaakvoerder zal de toetreding niet weigeren om willekeurige redenen.

De toetreding van de vennoten blijkt uit de inschrijving in het vennotenregister, na aanvaarding door de statutair zaakvoerder

In onderstaande tabel wordt een historiek van de uitgifte van E-aandelen gegeven:

Uitgifteperiode	Bedrag van de kapitaalverhoging (in euro)	Aantal intekeningen (pakketten van 25 E-aandelen)
12 juni 2017 – 30 mei 2018	20.208.750	7.798
6 juni 2016 – 30 mei 2017	74.490.000	27.806
1 juni 2015 - 25 mei 2016	27.023.750	21.619
5 mei 2014 - 28 april 2015	40.390.000	32.312
mei 2008	81.880.000	65.504
mei 2005	100.000.000	80.000
mei 2003	85.000.000	68.000
december 2002*	3.986.250	3.189
maart 2001	56.036.250	44.829

***** *Uitgifte met als doelgroep vennoten die op 13.01.2001 voor minder dan 600 euro aandelen bezaten en intussen nog geen E-aandelen hadden gekocht.*

4.2.2. Rechten en plichten als vennoot met E-aandelen

4.2.2.1. Algemene Vergadering (artikelen 16 t.e.m. 27 van de statuten)

De Algemene Vergadering bestaat uit alle vennoten, met inbegrip van de statutair zaakvoerder. Elk aandeel geeft recht op één stem, ongeacht de soort, met dien verstande dat geen enkele vennoot aan de stemming mag deelnemen, voor zichzelf en als lasthebber, voor een groter aantal stemmen, dan één tiende van de som van de in de Algemene Vergadering aanwezige of vertegenwoordigde stemmen.

Elk E-aandeel geeft dus recht op één stem op de Algemene Vergadering.

De vennoten worden uitgenodigd voor de jaarlijkse Algemene Vergadering die plaatsvindt in de loop van de maand juni. Zij worden minstens 15 volle kalenderdagen vóór de vergadering uitgenodigd door middel van een schriftelijk bericht aan de vennoten en/of mededeling in de pers.

Jaarlijks wordt op 15 mei, of als dit een zon- of feestdag is, op de eerstvolgende werkdag, in 10 nationaal verspreide Nederlands-, Frans- en Duitstalige kranten een aankondiging voor de jaarlijkse Algemene Vergadering geplaatst.

Op schriftelijk verzoek van vennoten die aandelen bezitten die op het ogenblik van hun verzoek tien percent van het kapitaal van de vennootschap vertegenwoordigen, zal een Algemene Vergadering bijeengeroepen worden.

Op schriftelijk verzoek van vennoten die aandelen bezitten die op het ogenblik van hun verzoek tien percent van het kapitaal van de vennootschap vertegenwoordigen, zal elk voorstel, dat schriftelijk aan de statutair zaakvoerder wordt overgemaakt vóór de agenda is vastgesteld, op de agenda opgenomen worden.

Enkel vennoten of wettelijke vertegenwoordigers van vennoten kunnen aan de Algemene Vergadering deelnemen. Een vennoot kan zich bij schriftelijke volmacht laten vertegenwoordigen, doch alleen door een andere vennoot. De oproeping voor de Algemene Vergadering kan bepalen aan welke modaliteiten de volmachten voor de Algemene Vergadering moeten voldoen. Iedere gevolmachtigde kan slechts één vennoot vertegenwoordigen.

4.2.2.2. Nettowinst van het boekjaar

De nettowinst van het boekjaar wordt, overeenkomstig artikel 29 van de statuten, als volgt besteed:

1. minstens vijf ten honderd aan de wettelijke reserve in zover de wet het oplegt
2. aan de vennoten een dividend op het gestorte bedrag van hun aandelen. Indien dit bedrag voor een periode van minder dan één jaar gestort bleef, zal de winstuitkering voor de houders van E-aandelen pro rata temporis gebeuren. Het toegekende percentage op de aandelen kan maximum datgene zijn dat is vastgesteld in de voorwaarden tot erkenning voor de Nationale Raad voor de Coöperatie
3. het overschot aan de vrije reserve.

Het staat de Algemene Vergadering vrij op voorstel van de statutair zaakvoerder andere reservefondsen te maken, evenzo mag zij over de ganse winst anders beschikken, behoudens de wettelijke voorschriften m.b.t. de wettelijke reserve.

4.2.2.3. Dividend

Dividendpolitiek Cera

De dividendpolitiek van Cera houdt rekening met de coöperatieve specificiteit van Cera, haar (recurrente) resultaten en haar langetermijndoelstellingen als maatschappelijke investeerder. Het dividend kan verschillen van jaar tot jaar. Er kan ook voorgesteld worden om geen dividend toe te kennen.

Het toegekende percentage op de aandelen kan maximum datgene zijn dat is vastgesteld in de voorwaarden tot erkenning voor de Nationale Raad voor de Coöperatie. Sinds 1996 bedraagt dit maximum 6%.

Over de afgelopen boekjaren werd/wordt volgend bruto dividend[1] toegekend of voorgesteld:

- boekjaar 2017 : een dividend van 3% (voorstel aan de algemene vergadering)
- boekjaar 2016 : een dividend van 2,5%
- boekjaar 2015: een dividend van 2,5%

De dividendinkomsten uit de participaties in KBC Groep en KBC Ancora zijn de belangrijkste bron van (recurrente) inkomsten voor Cera die, in normale omstandigheden, over de jaren heen de primaire financieringsbron vormen voor de jaarlijkse werkings- en financieringskosten, coöperatieve dividenden en de uittredingen van vennoten uit Cera.

Cera beschikt eind 2017 over 11,1 miljoen KBC Groep-aandelen en 41,8 miljoen KBC Ancora-aandelen (waarvan 17,3 miljoen KBC Ancora-aandelen bestemd zijn om op termijn uit te keren).

Dividendpolitiek KBC Groep

In haar persbericht van 22 februari 2018 kondigde KBC Groep een dividend van in totaal 3,00 euro per aandeel aan over boekjaar 2017. Gezien het in november 2017 toegekende interim-dividend van 1,00 euro per aandeel, werd in mei 2018 een slotdividend van 2,00 euro per aandeel uitgekeerd. Dit stemt overeen met het dividendbeleid van KBC Groep om een dividenduitkeringsratio (inclusief de coupon op de uitstaande “additional Tier 1”-instrumenten) van ten minste 50% na te streven.
Elke dividendbetaling door KBC Groep dient uiteraard goedgekeurd te worden door de regelgever.

Dividendpolitiek KBC Ancora

De dividendpolitiek van KBC Ancora bestaat erin om haar *recurrente* boekhoudkundige winst - binnen de wettelijke begrenzingen (vb. inzake aanleg van wettelijke reserve) - maximaal als dividend uit te keren, na verrekening van eventuele overgedragen verliezen.

[1] Dividenden uit het verleden vormen geen garantie voor de toekomst.

De kosten (op jaarbasis) van KBC Ancora worden geraamd op ca. 18,1 miljoen euro, waarvan 15,5 miljoen euro kosten van schulden en ca. 2,6 miljoen euro werkingskosten.

In 2017 keerde KBC Ancora een dividend van 2,13 euro per aandeel uit (over boekjaar 2016/2017). Gezien KBC Groep in 2018 een totaal dividend van 3,00 euro per aandeel uitkeerde over 2017 (waarvan 1,00 euro onder de vorm van een interim-dividend en 2,00 euro onder de vorm van een slotdividend), zal ook KBC Ancora een interim-dividend uitkeren over boekjaar 2017/2018. Op 25 mei 2018 werd het bedrag van het interim-dividend vastgelegd op 2,61 euro per aandeel.

Impact voor Cera

Indien Cera in een bepaald boekjaar geen dividenden van KBC Groep en/of KBC Ancora zou ontvangen, impliceert dit niet noodzakelijk dat zij geen coöperatief dividend over het betrokken boekjaar kan uitkeren. Anderzijds vormt de ontvangst van een dividend uit de participaties in KBC Ancora en/of KBC Groep geen garantie dat ook Cera een dividend zal toekennen. Cera heeft nog geen beslissing genomen over de voor te stellen toekomstige dividenduitkeringen.

Beslissingsproces

Elk jaar doet de Raad van Bestuur van de statutair zaakvoerder een voorstel van dividend aan de Algemene Vergadering van Cera.

De Algemene Vergadering van Cera spreekt zich vervolgens uit over het voorstel tot goedkeuring van de jaarrekening van het afgelopen boekjaar, met inbegrip van de resultaatsbestemming.

Uitbetalingsmodaliteiten

Het dividend wordt uitgekeerd op een zicht- of spaarrekening bij KBC Bank, KBC Brussels, CBC Banque of een andere Belgische financiële instelling. Deze rekening moet op naam van de vennoot of van zijn/haar wettelijke vertegenwoordiger staan. Voor gehuwde partners mag een gemeenschappelijke rekening opgegeven worden.

De vennoot verbindt zich ertoe een eventuele wijziging van zijn rekening te melden aan Cera via zijn KBC-, KBC Brussels- of CBC-kantoor. Cera is niet aansprakelijk voor de gevolgen van de niet-naleving van bovenvermelde verplichting door de vennoot.

Dividenden die niet werden uitgekeerd omdat Cera niet over een geldige zicht- of spaarrekening beschikte, worden door Cera gedurende vijf jaar ter beschikking gehouden van de vennoot. De vennoot kan zich het door Cera ter beschikking gehouden dividend laten uitbetalen door zich te wenden tot zijn KBC-, KBC Brussels- of CBC-kantoor. Laattijdig opgevraagde dividenden geven geen recht op interestopbrengsten in hoofde van de vennoot.

4.2.2.4. Belastingen

Onder de huidige wetgeving is geen enkele belasting of heffing verschuldigd bij intekening op of uittreding met E-aandelen.

Ingevolge artikel 21, eerste lid, 14° van het Wetboek van de Inkomstenbelastingen wordt vanaf aanslagjaar 2019 (inkomstenjaar 2018) een bedrag aan dividenden tot 640 euro (per belastingplichtige per jaar) vrijgesteld van belasting.
Deze vrijstelling, die geldt voor alle dividenden, wordt niet aan de bron toegepast, maar wel via de aangifte in de personenbelasting.

Indien een vennoot coöperatieve dividenden ontvangt op zijn Cera-aandelen, dan zal op deze dividenden 30% roerende voorheffing ingehouden worden. De ingehouden roerende voorheffing kan vervolgens via de aangifte in de personenbelasting verrekend worden met de verschuldigde personenbelasting (en desgevallend terugbetaald worden) tot een bedrag van maximaal 640 euro aan dividenden per belastingplichtige per jaar.

4.2.2.5. Kosten

Bij een uitgifte van aandelen kan bij intekening een instapkost aangerekend worden indien de zaakvoerder hiertoe beslist. Voor deze emissie van E-aandelen heeft Cera beslist om geen instapkost aan te rekenen. Bij latere uittreding worden er geen uitstapkosten aangerekend.

4.2.2.6. Informatie

Aan de vennoten die erom verzoeken wordt (vanaf 15 dagen voor de Algemene Vergadering) het jaarverslag (met inbegrip van de jaarrekening en het verslag van de commissaris) toegestuurd. Cera stelt deze informatie ook ter beschikking op haar website. Na uitbetaling van het dividend ontvangen de vennoten informatie over hun dividend via de mededeling bij de storting op hun financiële rekening.

De vennoten ontvangen ook meer algemene informatie over de werking van Cera. In 2017 communiceerde Cera op regelmatige basis met haar vennoten door onder meer gedrukte magazines, elektronische nieuwsbrieven en haar website.

4.2.3. Beëindiging van het aandeelhouderschap

4.2.3.1. Uittreding

Vennoten die intekenen op E-aandelen zijn niet verplicht om hun aandelen gedurende een bepaalde minimale bezitsduur aan te houden. Vennoten kunnen gedurende de eerste zes maanden van ieder boekjaar vrijwillig uittreden met alle aandelen van een welbepaalde categorie die ze bezitten. In afwijking hiervan kunnen vennoten die E-aandelen bezitten waarop werd ingeschreven naar aanleiding van verschillende uitgiftes van E-aandelen, de uittreding evenwel beperken tot alle E-aandelen waarop werd ingeschreven naar aanleiding van één of meerdere welbepaalde uitgiftes van E-aandelen. Concreet betekent dit dat, behoudens verzet van de statutair zaakvoerder, vennoten met E-aandelen tussen 1 januari en 30 juni van elk boekjaar vrijwillig kunnen uittreden met al hun E-aandelen, dan wel met alle E-aandelen waarop zij hebben ingeschreven naar aanleiding van één of meerdere welbepaalde uitgiftes.

De statutair zaakvoerder kan de uittreding enkel weigeren in volgende gevallen:

(1) indien de vennoot verplichtingen heeft tegenover de vennootschap of indien hij bijkomend contractueel met de vennootschap is verbonden;

(2) indien daardoor het vast gedeelte van het kapitaal niet zou behouden blijven;

(3) indien daardoor meer dan één tiende der vennoten of meer dan één tiende van het geplaatst kapitaal in de loop van hetzelfde boekjaar zou wegvallen; of aan deze voorwaarde is voldaan kan eventueel worden beoordeeld na afloop van de eerste zes maanden van het boekjaar. Daartoe kan de statutaire zaakvoerder de verzoeken tot uittreding gedurende die periode opschorten en zo nodig na afloop van die periode slechts gedeeltelijk aanvaarden, zodat het totaal van het in de loop van het boekjaar weggevallen aantal vennoten of geplaatst kapitaal tot één tiende wordt beperkt. Indien verzoeken tot uittreding slechts gedeeltelijk worden aanvaard, geschiedt dit proportioneel aan het kapitaal waarvoor om uittreding wordt verzocht; of

(4) indien dit vereist is in het vennootschapsbelang, onder meer doch niet limitatief met het oog op een gelijke behandeling van de vennoten of de vrijwaring van hun belangen, of in het kader van een wettelijke garantieregeling, of indien uittredingen de vereffening van de vennootschap tot gevolg kunnen hebben of de continuïteit van de vennootschap in het gedrang kunnen brengen.

In 2016, 2017 en 2018 werden de uittredingsverzoeken gedurende de eerste jaarhelft opgeschort. Op die manier houdt Cera zich de mogelijkheid voor om, ter vrijwaring van de stabiliteit van de vennootschap, de uittredingen indien nodig te beperken tot 10% van het kapitaal. Gezien de uittredingsverzoeken telkens ruim onder de 10%-drempel bleven, werden alle uittredingsverzoeken in de betrokken jaren steeds integraal uitgevoerd na afloop van de eerste jaarhelft. Per 31 maart 2018 (3 eerste maanden boekjaar) noteerde Cera voor ca. 0,7% verzoeken tot uittredingen (t.o.v. het per einde 2017 uitstaande kapitaal). Dit vertegenwoordigt een scheidingsaandeel van ca. 5,8 miljoen euro (vrijwillige uittredingen met B-, D- en E-aandelen) en de uitkering van ca. 215.000 KBC Ancora-aandelen (vrijwillige uittredingen met D-aandelen). Voor verdere informatie betreffende de uittredingen wordt ook verwezen naar hoofdstuk 11.2.4.2 "*Financiële vaste activa*".

Wanneer een wettelijk vertegenwoordiger wenst uit te treden met de aandelen op naam van een minderjarige, dient bij de vraag tot uittreding een machtiging van de Vrederechter voor de vervreemding van de aandelen gevoegd te worden (artikel 410 Burgerlijk Wetboek).

Bij onbekwaamverklaring, faillissement, kennelijk onvermogen of overlijden van de vennoot met E-aandelen is er een uittreding van rechtswege.

4.2.3.2. Uitsluiting

Iedere vennoot kan om een gegronde reden door de statutair zaakvoerder worden uitgesloten. De uitsluiting heeft noodzakelijk betrekking op alle aandelen van de vennoot.

De vennoot wordt bij aangetekende brief op de hoogte gesteld van een met redenen omkleed voorstel tot uitsluiting. De betrokken vennoot moet eventuele opmerkingen binnen de maand schriftelijk meedelen aan de statutair zaakvoerder. Op zijn verzoek zal hij worden gehoord. De gegevens die uitsluiting wettigen worden opgenomen in een proces-verbaal dat de statutair zaakvoerder ondertekent. Aan de uitgesloten vennoot wordt binnen vijftien dagen te rekenen vanaf de ondertekening van het proces-verbaal een eensluidend afschrift bij aangetekende brief toegezonden. De uitsluiting wordt in het vennotenregister overgeschreven.

De statutair zaakvoerder mag de uitsluiting van een vennoot niet uitspreken uit willekeurige overwegingen. De uitsluiting is mogelijk indien de vennoot niet of niet langer aan de algemene toelatingsvoorwaarden voldoet of daden verricht die strijdig zijn met de belangen van de vennootschap.

4.2.3.3. Uitkering bij beëindiging van het aandeelhouderschap

Bij uittreding met E-aandelen of bij de uitsluiting van een vennoot met E-aandelen heeft de vennoot of zijn rechthebbenden recht op de terugbetaling van maximaal het nominaal kapitaal van 50 euro per aandeel. De intekening op E-aandelen houdt een investering in aandelen in. Voor de specifieke risico's verbonden aan het aandelenkarakter van de E-aandelen wordt verwezen naar hoofdstuk 1.4 "*Risicofactoren eigen aan de aandelen*".

Indien de statutaire zaakvoerder - in toepassing van artikel 3 van de statuten - de verzoeken tot uittreding gedurende de eerste zes maanden van het boekjaar heeft opgeschort, zullen de vennoten die een uittredingsverzoek hebben ingediend hun scheidingsaandeel slechts na afloop van deze periode ontvangen, desgevallend geproportioneerd (bij gedeeltelijke aanvaarding van de uittredingsverzoeken).

Het dividend wordt uitbetaald na de jaarlijkse Algemene Vergadering waarop over de resultaatsbestemming wordt beslist. Het dividend over het boekjaar waarin het aandeelhouderschap een einde neemt, zal pro rata berekend worden tot op de datum van beëindiging.

4.2.4. Ontbinding en vereffening van de vennootschap

Bij ontbinding van de vennootschap zullen de vennoten, na betaling van de schulden, uitbetaald worden overeenkomstig artikel 6 van de statuten. De vennoten met E-aandelen hebben aldus recht op terugbetaling van maximaal het nominaal bedrag van 50 euro per aandeel.

In geval het vermogen van de vennootschap ontoereikend is om de vennoten uit te betalen overeenkomstig artikel 6 van de statuten, gebeurt de uitbetaling pondspondsgewijs.

Indien na de betaling van de schulden en de terugbetaling van de vennoten een liquidatiesaldo overblijft, wordt dit niet aan de vennoten uitbetaald, maar wel, overeenkomstig artikel 36 van de statuten, volgens een verdeelsleutel die de statutair zaakvoerder aan de Algemene Vergadering voorstelt en die deze laatste goedkeurt overeenkomstig artikel 25, toegekend aan bestaande of nog op te richten fondsen beheerd door de Koning Boudewijnstichting, het Rode Kruis, Unicef en Unesco, het Nationaal Werk voor Kankerbestrijding en aanverwante instellingen, en de Gemeenschapsfondsen voor Wetenschappelijk Onderzoek. Mochten deze instellingen niet meer bestaan op het ogenblik van de ontbinding, dan beslist de Algemene Vergadering, op voorstel van de statutair zaakvoerder en overeenkomstig artikel 25, aan welke andere instellingen met soortgelijke doeleinden het liquidatiesaldo wordt toegewezen.

4.2.5. Rechten en vorderingen tussen vennoten en de vennootschap

Alle rechten en vorderingen van vennoten of van hun rechthebbenden aangaande hun maatschappelijke rechten of de vereffening van hun aandeel, vervallen door verloop van twee jaar nadat het aandeelhouderschap ophield of door verloop van drie maanden na de sluiting der vereffening, ingeval van ontbinding van de vennootschap.

Anderzijds blijft de vennoot, overeenkomstig artikel 371 van het Wetboek van vennootschappen, gedurende vijf jaar vanaf het ogenblik waarop zijn aandeelhouderschap een einde nam, en binnen de grenzen van zijn verbintenis als vennoot, persoonlijk instaan voor alle verbintenissen door de vennootschap aangegaan voor het einde van het jaar waarin zijn aandeelhouderschap ophield, behalve wanneer de wet een kortere verjaringstermijn bepaalt.

5. De uitgifte van E-aandelen tussen 11 juni 2018 en 30 mei 2019

5.1. Beslissing Raad van Bestuur

De Raad van Bestuur van de statutair zaakvoerder van Cera heeft op 27 april 2018 beslist om een doorlopende uitgifte van E-aandelen te organiseren vanaf 11 juni 2018 tot en met 30 mei 2019.

5.2. Praktische modaliteiten van de uitgifte

5.2.1. Periode en bedrag van de uitgifte

Het aanbod tot inschrijving op E-aandelen loopt vanaf 11 juni 2018 tot en met 30 mei 2019, behoudens vervroegde afsluiting, in welk geval een aanvulling bij het prospectus zal worden bekendgemaakt.

Aangezien dit prospectus slechts één jaar geldig is, zal Cera de uitgifte na het verstrijken van deze periode maar kunnen voortzetten mits de goedkeuring door de FSMA van een nieuwe prospectus.

Voor deze aanbieding is geen minimum- of maximumbedrag bepaald. Na afsluiting van de uitgifte zal Cera het resultaat van de aanbieding bekend maken op haar website.

5.2.2. Doelpubliek

De E-aandelen waarop deze uitgifte betrekking heeft, worden aangeboden aan natuurlijke personen die het maatschappelijk doel van de vennootschap en haar coöperatief gedachtegoed onderschrijven en zich ertoe verbinden de morele rechten en aanspraken die in het kader van de coöperatieve Cera-groep historisch zijn gegroeid, verder te zetten en te beschermen. Dit kunnen zowel bestaande Cera-vennoten (met B-, D- en/of E-aandelen) zijn, als personen die nog geen vennoot van Cera zijn.

5.2.3. Intekening op en volstorting van E-aandelen

Alle E-aandelen zijn aandelen op naam.

Intekenen op E-aandelen kan enkel met één of meerdere pakketten van 25 aandelen met een nominale waarde van 50 euro per aandeel, en dit met inachtname van het globale statutaire maximum van 100 E-aandelen. Aan het intekenproces zijn geen instapkosten verbonden. Het minimaal te storten bedrag bij intekening bedraagt dus 1250 euro. Alle E-aandelen waarop wordt ingetekend, worden volledig volgestort. De intekening is onherroepelijk.

Vanaf de start van de uitgifte op 11 juni 2018 verloopt de intekening via de loketten van KBC, KBC Brussels of CBC of via KBC Live (bankkantoor op afstand). Met ingang van 19 juni 2018 zal intekening ook mogelijk zijn via de online toepassingen KBC Touch (PC) en KBC Mobile (smartphone). Bij intekening via KBC Live of online verzoekt de kandidaat-intekenaar uitdrukkelijk om de intekening onmiddellijk en volledig uit te voeren, zodat ze niet kan herroepen worden en stemt de kandidaat-

intekenaar er eveneens mee in dat (pre)contractuele informatie op een andere duurzame gegevensdrager dan op papier kan verstrekt worden.

Ongeacht het kanaal van intekening, verloopt het intekenproces als volgt:

- De kandidaat intekenaar is geen klant bij KBC, KBC Brussels of CBC (doorlooptijd ca. 2 werkdagen zowel voor intekening via loket, Live, Mobile en Touch):
    1. Een (tijdelijke) zichtrekening wordt geopend op naam van de kandidaat intekenaar.
    2. De kandidaat intekenaar zal voorafgaand aan de intekening de geopende zichtrekening van een provisie voorzien.
    3. Een Cera-vennotenrekening op naam van de kandidaat intekenaar wordt geopend.
    4. De intekening op E-aandelen van Cera wordt uitgevoerd door debitering van de provisie op de zichtrekening.
- De kandidaat intekenaar is reeds klant bij KBC, KBC Brussels of CBC (doorlooptijd ca. 1 uur voor intekening via loket en Live en ca. een kwartier voor intekening via Mobile en Touch):
    - De kandidaat intekenaar is nog geen Cera-vennoot:
        1. Een Cera-vennotenrekening op naam van de kandidaat intekenaar wordt geopend.
        2. De intekening op E-aandelen van Cera wordt uitgevoerd door debitering van de zicht- of spaarrekening van de kandidaat intekenaar bij KBC, KBC Brussels of CBC.
    - De kandidaat intekenaar is reeds Cera-vennoot:
        1. De intekening op E-aandelen van Cera wordt uitgevoerd door debitering van de zicht- of spaarrekening van de kandidaat intekenaar bij KBC, KBC Brussels of CBC.'

In het kader van de MIFID-reglementering is KBC, KBC Brussels of CBC als financieel tussenpersoon verplicht om de kandidaat intekenaar enkele kennis- en ervaringsvragen te stellen over coöperatieve aandelen om na te gaan hoe goed de kandidaat intekenaar vertrouwd is met het type product. Ongeacht diens kennis- en ervaringsniveau, kan de kandidaat intekenaar steeds beslissen om in te tekenen op één of meerdere pakketten E-aandelen.

Op het einde van het intekenproces ontvangt de kandidaat intekenaar een bevestiging van KBC, KBC Brussels of CBC van de uitvoering van zijn opdracht.

In de eerste week van de maand volgend op de intekening ontvangt de kandidaat intekenaar van Cera een afschrift van het vennotenregister met vermelding van de nominale waarde van de volgestorte E-aandelen.

Te allen tijde kan de vennoot het overzicht van zijn Cera-aandelen en/of deze van zijn minderjarige kinderen raadplegen in KBC Mobile, KBC Touch en KBC Invest of opvragen in zijn KBC-bankkantoor.'

De verjonging en de verbreding van de vennotenbasis is een strategische prioriteit voor Cera.

In deze context heeft de Raad van Bestuur de intentie om de huidige regels inzake intekening op nieuwe aandelen en uittredingen met bestaande aandelen aanzienlijk soepeler te maken.

Voor de E-aandelen, die het voorwerp van deze prospectus uitmaken, is het op datum van dit prospectus zo dat:

- intekening enkel kan met één of meerdere pakketten van 25 E-aandelen. Dit betekent dat Cera-vennoot worden een investering van (minimaal) 1250 euro vereist.

- een vennoot enkel kan uittreden met ofwel alle E-aandelen ofwel alle E-aandelen waarop hij/zij heeft ingeschreven naar aanleiding van één of meerdere welbepaalde uitgifte(s).

De Raad van Bestuur buigt zich momenteel over een (nog nader in detail uit te werken) versoepeling van deze regels, waarbij:

- intekening op E-aandelen ook mogelijk zal zijn met een variabel / beperkter aantal aandelen, waardoor de vereiste investering om Cera-vennoot te kunnen worden in belangrijke mate zal afnemen.

- ook gedeeltelijke uittredingen met Cera-aandelen (waaronder de E-aandelen) mogelijk zullen zijn.

De mogelijkheid om gedeeltelijk uit te treden met Cera-aandelen vereist een aanpassing van de statuten. De statutair zaakvoerder heeft een Buitengewone Algemene Vergadering van Cera bijeengeroepen op 9 juni 2018 om hiertoe te beslissen.

Tevens dienen de nodige aanpassingen aan de IT-systemen te gebeuren om deze soepelere regels inzake intekening en uittreding technisch mogelijk te maken.

Indien deze versoepelde regels van toepassing zouden worden tijdens deze (lopende) uitgifte van E-aandelen, dan zal de zaakvoerder tijdig een aanvulling bij dit prospectus ter goedkeuring voorleggen en vervolgens publiceren.

5.2.4. Aanvaarding van de inschrijving op E-aandelen

De inschrijving op E-aandelen is pas rechtsgeldig op het moment dat de inschrijving aanvaard wordt door Cera Beheersmaatschappij NV, statutair zaakvoerder van Cera CVBA. De inschrijving van een kandidaat-inschrijver die geen bericht van niet-aanvaarding heeft ontvangen uiterlijk op het einde van de tweede bankwerkdag na de datum van inschrijving (i.e. de datum waarop de rekening wordt gedebiteerd), wordt geacht aanvaard te zijn met terugwerkende kracht.

Om in aanmerking te komen voor aanvaarding, moet de kandidaat-inschrijver elk volledige pakket van 25 E-aandelen volgestort hebben
De statutair zaakvoerder mag de inschrijving niet weigeren uit willekeurige overwegingen.

Cera wenst er op te wijzen dat vennoten die aanvaard worden in de periode voorafgaand aan een Algemene Vergadering, mogelijks geen persoonlijke uitnodiging hiervoor zullen ontvangen. De uitnodiging voor een Algemene Vergadering is steeds beschikbaar op www.cera.coop.

Indien de statutair zaakvoerder de aanvaarding van een vennoot zou weigeren, zal het bedrag van de inbreng hem zo spoedig mogelijk terug worden overgemaakt (zonder interest).

5.2.5. Statuut van de kandidaat-inschrijver in de periode tussen intekening en aanvaarding

Algemene regel

Zolang de kandidaat-inschrijver niet is aanvaard door de statutair zaakvoerder, is zijn/haar inschrijving niet rechtsgeldig en heeft hij/zij geen rechten of verplichtingen t.a.v. Cera.
Dit betekent onder meer dat hij/zij gedurende deze overgangsperiode met de E-aandelen waarop hij/zij heeft ingeschreven niet kan deelnemen aan de Algemene Vergadering van Cera. Hij/zij kan gedurende deze overgangsperiode ook niet deelnemen aan de inspraak of aan de vennotenvoordelen op basis van deze E-aandelen.

Het dividend zal *pro rata temporis* berekend worden vanaf de datum van volstorting, en niet vanaf de datum van aanvaarding van de inschrijving.

5.2.6. Vennotenvoordelen - maatschappelijke projecten

Cera behoudt zich de mogelijkheid voor om bepaalde vennotenvoordelen of de keuze voor het ondersteunen van bepaalde maatschappelijke projecten specifiek open te stellen voor personen die inschrijven op deze emissie.

5.2.7. Verwatering

Er is geen financiële verwatering van de Aandelen. De Aandelen worden immers uitgegeven aan hun nominale waarde (hetgeen ook overeenstemt met het voor de betrokken Aandelen betaalde inschrijvingsbedrag) en bij uittreding wordt aan de uittredende vennoten maximaal de nominale waarde van de Aandelen (en aldus de nominale waarde van het voor de Aandelen betaalde inschrijvingsbedrag) terugbetaald.

Ook op het gebied van stemrechten heeft de bijkomende emissie slechts een beperkte invloed.

Aan het aantal aandelen per 31.12.2017 zijn 23.476.827 stemmen verbonden.

Onder de hypothese dat via deze emissie een bedrag van 25 miljoen euro wordt opgehaald, komen er 500.000 stemmen bij. Op het globaal pakket stemmen betekent dit een verwatering van 2%, maar dit heeft slechts een zeer beperkte invloed op de individuele stemrechten.

Een vennoot die over 25 E-aandelen (en de bijhorende 25 stemmen) beschikt en die niet ingaat op het aanbod om deze participatie uit te breiden, ziet in dat geval zijn stemrecht verwateren van 0,000106% naar 0,000104%.

5.3. Redenen voor de aanbieding en bestemming van de opbrengsten

Als coöperatieve vennootschap met een belangrijke financiële en maatschappelijke opdracht, wenst Cera over een groot draagvlak te beschikken. Het op peil houden van het aantal vennoten is daar een wezenlijk onderdeel van. Een emissie van E-aandelen laat toe om de daling van het aantal vennoten ten gevolge van uittredingen op te vangen. Een emissie heeft ook een verjonging van de vennotenbasis van Cera tot doel. Deze verjonging is essentieel voor de dynamiek van de organisatie en de goede werking van de inspraakstructuren.

In het kader van een voortdurende vernieuwing van haar vennotenbestand kan Cera de middelen, voortkomend uit deze uitgifte, dan ook gebruiken om het scheidingsaandeel van uittredende vennoten te betalen. Cera kan de middelen, eveneens aanwenden voor algemene vennootschapsbehoeften met inbegrip van de betaling van de gebruikelijke werkings- en financieringskosten en/of van dividenden. Daarnaast kunnen ze gebruikt worden voor de opbouw van liquide activa of geldbeleggingen. Hoewel daartoe op datum van dit prospectus geen concrete beslissing voorligt, kunnen de middelen in voorkomend geval ook worden aangewend om bijkomende aandelen van KBC Groep en/of KBC Ancora te kopen of om op enigerlei andere wijze aan te wenden.

De interne en externe kosten die Cera maakt in voorbereiding van deze emissie vallen ten laste van de normale werkingsbudgetten. De externe kosten (vergoeding aan KBC Bank / KBC Brussels / CBC Banque voor de administratieve verwerking van de intekeningen, vergoeding aan de FSMA, kosten voor het opmaken, vertalen en drukken van het prospectus en van eventuele andere documenten en erelonen aan adviseurs) worden geraamd op ca. 250.000 euro.

6. Gegevens over de uitgevende instelling

6.1. Uitgevende instelling

De uitgevende instelling is Cera, een coöperatieve vennootschap met beperkte aansprakelijkheid opgericht naar Belgisch recht, met zetel te 3000 Leuven, Muntstraat 1, RPR Leuven 0403.581.960, tel.: 0800 62 340.

6.1.1. Oprichting

De vennootschap werd opgericht bij akte verleden voor Meester Maurice de Cooman, notaris te Leuven op 15 maart 1935, bekendgemaakt in de bijlage tot het Belgisch Staatsblad van 30 maart 1935 onder nummer 3450. De vennootschap werd opgericht voor onbepaalde duur.

6.1.2. Van coöperatieve bank naar coöperatieve holding

Op 2 juni 1998 werd de juridische fusie van de 207 lokale CERA-vennootschappen met CERA Hoofdkantoor gerealiseerd en wijzigde de naam in Cera Holding. De bankactiviteiten van CERA Bank werden ingebracht in KBC Bank NV. Als vergoeding voor de inbreng van de bancaire activiteiten verwierf Cera Holding een participatie van circa 38,5% in Almanij NV. In 2004 werd de naam Cera Holding gewijzigd in Cera. Sinds de vorming van de KBC Bankverzekeringsgroep, is Cera een coöperatieve financiële groep met een dubbele opdracht (financieel en maatschappelijk). Cera is een voor de Nationale Raad voor de Coöperatie erkende coöperatie. In 2005 fuseerde KBC Bankverzekeringsholding met Almanij en werd KBC Groep gevormd. KBC Groep is een geïntegreerde bankverzekeraar met ruim 10 miljoen klanten en met als kernmarkten België, Tsjechië, Slowakije, Hongarije, Bulgarije en Ierland. De aandelen van KBC Groep zijn genoteerd op NYSE Euronext Brussel. Meer informatie over KBC Groep is te vinden op haar corporate website: www.kbc.com/nl.

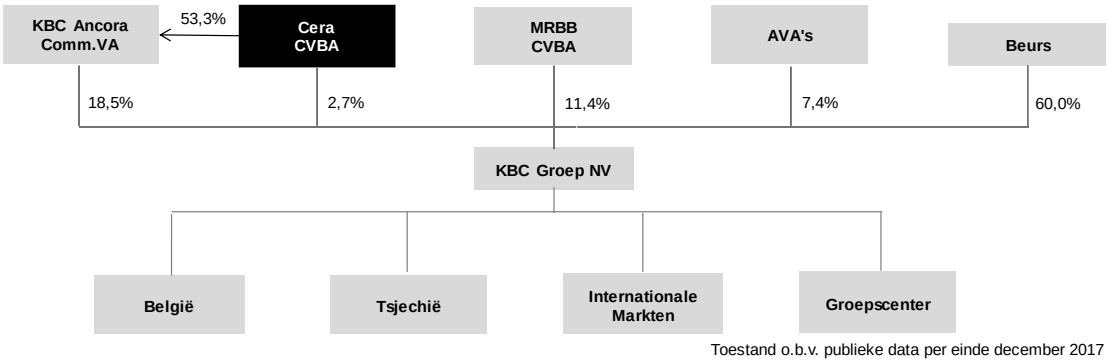

Toestand o.b.v. publieke data per einde december 2017

Cera houdt een participatie aan van 2,7% in het kapitaal van KBC Groep. Cera is, samen met haar dochtervennootschap KBC Ancora, met een gezamenlijke participatie van 21,2% in het kapitaal van KBC Groep, de grootste aandeelhouder van KBC Groep.

Participatie in KBC Groep	
Cera	2,7%
KBC Ancora	18,5%
Totaal	**21,2%**

6.1.3. Statutenwijzigingen

Sedert 2 juni 1998 werden de statuten gewijzigd:

- Bij akte verleden voor notaris Luc Talloen, te Leuven op 11 mei 1999, bekendgemaakt in de Bijlagen tot het Belgisch Staatsblad van 4 juni 1999 onder nummer 990604-167.
- Bij akte verleden voor notaris Luc Talloen, te Leuven op 13 januari 2001, bekendgemaakt in de Bijlagen tot het Belgisch Staatsblad van 9 februari 2001 onder nummer 20010209-386.
- Bij akte verleden voor notaris Luc Talloen, te Leuven op 7 juni 2003, bekendgemaakt in de Bijlagen tot het Belgisch Staatsblad van 27 juni 2003 onder nummer 03072013.
- Bij akte verleden voor notaris Luc Talloen, te Leuven op 12 juni 2004, bekendgemaakt in de Bijlagen tot het Belgisch Staatsblad van 8 juli 2004 onder nummer 04101665.
- Bij akte verleden voor notaris Luc Talloen, te Leuven op 1 maart 2005, bekendgemaakt in de Bijlagen tot het Belgisch Staatsblad van 31 maart 2005 onder nummer 05047428.
- Bij akte verleden voor notaris Luc Talloen, te Leuven op 9 juni 2007, bekendgemaakt in de Bijlagen tot het Belgisch Staatsblad van 17 juli 2007 onder nummer 07105270.
- Bij akte verleden voor notaris Isabelle Mostaert, te Leuven op 22 december 2011 bekendgemaakt in de Bijlagen tot het Belgisch Staatsblad van 5 januari 2012 onder nummer 12003682.
- Bij akte verleden voor notaris Isabelle Mostaert, te Leuven op 8 juni 2013 bekendgemaakt in de Bijlagen tot het Belgisch Staatsblad van 5 juli 2013 onder nummer 13103228.
- Bij akte verleden voor notaris Isabelle Mostaert, te Leuven op 28 september 2013 bekendgemaakt in de Bijlagen tot het Belgisch Staatsblad van 21 oktober 2013 onder nummer 13159596.
- Bij akte verleden voor notaris Isabelle Mostaert, te Leuven op 6 juni 2015 bekendgemaakt in de Bijlagen tot het Belgisch Staatsblad van 6 juli 2015 onder nummer 15095705.

De gecoördineerde versie van de statuten, zoals van toepassing op datum van goedkeuring van dit prospectus, is opgenomen als bijlage 1 bij dit prospectus.

6.2. Bedrijfsactiviteiten van Cera

Het doel van de vennootschap is vastgelegd in artikel 2 van de statuten.

Cera is een coöperatieve vennootschap met beperkte aansprakelijkheid (CVBA) met een dubbele opdracht:

- een financiële opdracht: haar financiële patrimonium, dat nagenoeg uitsluitend bestaat uit participaties in KBC Groep en KBC Ancora, professioneel beheren.

Cera houdt een participatie in KBC Ancora aan die momenteel ca. 53,3% bedraagt. KBC Ancora is een monoholding met als enige actief een participatie van ca. 18,5% in KBC Groep. Cera houdt een rechtstreekse participatie in KBC Groep aan van ca. 2,7%. Met een gezamenlijke participatie van 21,2% in het kapitaal van KBC Groep is Cera, samen met haar dochtervennootschap KBC Ancora, de grootste aandeelhouder van KBC Groep. Samen met KBC Ancora, MRBB en de Andere Vaste Aandeelhouders (AVA's) zorgt Cera voor de aandeelhoudersstabiliteit en de verdere ontwikkeling van de KBC-groep. Hiertoe werd een syndicaatsovereenkomst afgesloten.

- een maatschappelijke opdracht: de fundamentele waarden van de coöperatie, namelijk samenwerking, solidariteit en respect voor het individu, een eigentijdse invulling geven via maatschappelijk engagement.

6.2.1. Financiële opdracht

Cera bezit rechtstreeks en onrechtstreeks een participatie van 21,2% in KBC Groep. De beursgenoteerde vennootschap KBC Ancora heeft een participatie van 18,5% in KBC Groep, rechtstreeks bezit Cera 2,7% van KBC Groep. Samen met de AVA's en MRBB zorgen Cera en KBC Ancora voor de stabiliteit en de verdere ontwikkeling van de KBC-groep. Bestuursmandaten in de verschillende vennootschappen van deze groep concretiseren de betrokkenheid bij beleid en toezicht. De syndicaatsovereenkomst van 23 december 2004 tussen deze partijen werd afgesloten voor een initiële duur van tien jaar en werd met ingang van 1 december 2014 in geactualiseerde vorm verlengd voor een nieuwe periode van 10 jaar. Op datum van goedkeuring van dit prospectus groeperen de syndicaatsleden blijkens de meest recente openbare kennisgeving 40,0% van het totaal aantal uitstaande KBC Groep-aandelen.



Kernaandeelhouders	aantal KBC Groep-aandelen binnen aandeelhoudersovereenkomst	participatie in KBC Groep binnen aandeelhoudersovereenkomst
KBC Ancora	77.516.380	18,5%
Cera	11.127.166	2,7%
MRBB	47.887.696	11,4%
AVA's	31.109.379	7,4%
TOTAAL	167.640.621	40,0%

6.2.2. Maatschappelijke opdracht

Na meer dan vijftien jaar maatschappelijke projectwerking en dienstverlening bij Cera, is er heel wat expertise en ervaring in huis, die heel gericht en op maat wordt ingezet. Via een brede terreinkennis en een uitgebreid netwerk is Cera een bruggenbouwer voor de maatschappelijke sector. In samenwerking met onderzoekers,

middenveldorganisaties, praktijkwerkers, stichtingen en overheden ontwikkelt Cera nieuwe projecten en initiatieven.

Projecten en samenwerkingen zijn er in alle maten en gewichten: van financiële steun aan lokale organisaties over grotere partnerschappen tot coaching van ondernemers in het Zuiden. Cera biedt soms louter financiële ondersteuning van nieuwe of bestaande projecten; in andere gevallen is zij actief betrokken bij de initiatiefname, de conceptuele fase, de begeleiding, de evaluatie, de nazorg en de financiële ondersteuning van programma's en projecten. Met dit werkingsmodel worden de doelstellingen van effectiviteit, efficiëntie en flexibiliteit met elkaar verzoend. Cera is actief op regionaal, nationaal en internationaal vlak.

Cera ondersteunt projecten die aansluiten bij haar beleidsverklaring. De domeinen waarin zij opereert weerspiegelen in grote lijnen de noden van de huidige samenleving. De ondersteunde projecten situeren zich in zeven domeinen, die aansluiten bij belangrijke hedendaagse maatschappelijke behoeften en bij de historische wortels van Cera:

- Armoedebestrijding en sociale inclusie
- Coöperatief Ondernemen
- Kunst en cultuur
- Land- en tuinbouw
- Zorg in de samenleving
- Lokale initiatieven in het onderwijs en het jeugdwerk
- Samen microfinancieren en microverzekeren in het Zuiden

Nadere informatie over de maatschappelijke projectwerking en dienstverlening is te vinden op de website van Cera: www.cera.coop/nl/maatschappelijkeprojecten.

Tendensen voor de coöperatieve sector

In de afgelopen jaren was er een sterke heropleving van de coöperatieve sector.

Het jaar 2012 werd uitgeroepen tot Internationaal Jaar van de Coöperaties en de Internationale Coöperatieve Alliantie (ICA) stelde een blauwdruk op voor een coöperatief decennium. Deze zogenaamde 'Blueprint for a Co-operative Decade' is erop gericht om coöperaties het snelst groeiende businessmodel te laten zijn aan het eind van dit decennium en streeft tevens na dat in 2020 coöperaties erkend leidend zijn op het gebied van economische, sociale en groene duurzaamheid.

6.3. Troeven voor de vennoten

Aan haar vennoten biedt Cera, naast een mogelijke financiële opbrengst onder de vorm van een dividend, drie belangrijke troeven aan: verankering van de KBC-groep, maatschappelijke impact en vennotenvoordelen. De bedrijfsactiviteiten situeren zich in de realisatie van het aanbieden van deze troeven.

Verankering van de KBC-groep

Door het bundelen van de krachten in de Cera-groep, zorgen de vennoten mee voor de stabiliteit en de verdere ontwikkeling van de KBC-groep. Cera gelooft sterk in de economische en maatschappelijke meerwaarde van een belangrijk financieel beslissingscentrum in eigen land. Dit geldt niet alleen voor de Cera-vennoten,

maar ook voor de cliënten, de personeelsleden en de aandeelhouders van KBC Groep en ruimer ook voor de economie van de thuismarkten waarin de groep actief is.

Maatschappelijke impact

Als maatschappelijke dienstverlener werkt Cera mee aan een betere samenleving, en dit op lokaal, regionaal, nationaal en internationaal vlak. De missie van Cera luidt 'Samen investeren in welvaart en welzijn'. Bij de uitvoering van haar missie hecht Cera bijzonder belang aan de realisatie van de coöperatieve waarden en aan de maatschappelijke relevantie van de werking. De investeringen van Cera leiden tot maatschappelijke waardecreatie. De maatschappelijke projecten op regionaal en nationaal niveau en in het Zuiden vormen een welzijnshefboom voor de vennoten en voor de gemeenschap in haar geheel.

Vennotenvoordelen

Cera valoriseert de onderhandelings- en aankoopkracht van haar vennotenbasis om kortingen op goederen en diensten aan te bieden aan haar vennoten.

Met de vennotenvoordelen beoogt Cera:

- het besef dat men vennoot is van Cera te verhogen;
- de wisselwerking met Cera als organisatie te stimuleren;
- een belangrijk financieel voordeel te bieden aan de vennoten.

Om te kunnen genieten van de vennotenvoordelen moet een vennoot aandelen bezitten die, ongeacht de soort, minstens 600 euro aan kapitaal vertegenwoordigen. Vennoten die E-aandelen bezitten, voldoen steeds aan deze voorwaarde.
Bij intekening op een pakket E-aandelen, kan de betrokken vennoot (vanaf aanvaarding) onmiddellijk genieten van de lopende online vennotenvoordelen. Bij intekening uiterlijk op 31 juli 2018, zal hij/zij het gedrukte magazine met vennotenvoordelen voor het eerst ontvangen in september 2018. Bij intekening uiterlijk op 31 januari 2019, zal hij/zij het gedrukte magazine met vennotenvoordelen voor het eerst ontvangen in maart 2019.

In de afgelopen drie jaar besteedde Cera volgende bedragen aan maatschappelijke projecten en vennotenvoordelen (zie ook 11.2.6.2.).

Maatschappelijke projecten en vennotenvoordelen	
2017	8,5 miljoen euro
2016	7,5 miljoen euro
2015	8,1 miljoen euro

Cera behoudt zich de mogelijkheid voor om bepaalde vennotenvoordelen of de keuze voor het ondersteunen van bepaalde maatschappelijke projecten specifiek open te stellen voor personen die inschrijven op deze emissie.

6.4. Inspraak

Cera heeft een getrapte inspraakstructuur.

De ca. 400.000 vennoten van Cera worden op regionaal vlak vertegenwoordigd door ongeveer 1.000 leden van de Regionale Adviesraden. De Regionale Adviesraden zijn

de lokale antennes van Cera: het is de bedoeling om in elke gemeente één of meer vertegenwoordigers van de vennoten terug te vinden.

Alle leden van de Regionale Adviesraden zijn lid van Cera Ancora VZW. Cera Ancora waakt over de verderzetting van de coöperatieve gedachte door Cera.

Regionale Adviesraden (RAR's)

De leden komen driemaal per jaar samen in een van de 45 Regionale Adviesraden.

De Regionale Adviesraden vormen op de eerste plaats een informatie- en overlegplatform, waar de leden meedenken over de werking van Cera, beslissen over de regionale maatschappelijke projectaanvragen en nieuwe initiatieven aanbrengen. Elke Regionale Adviesraad beschikt over een jaarlijks budget dat hij kan aanwenden voor maatschappelijke projecten.

Om deel te kunnen uitmaken van een Regionale Adviesraad, moet een vennoot aandelen bezitten die, ongeacht de soort, minstens 600 euro aan kapitaal vertegenwoordigen. Vennoten die E-aandelen bezitten voldoen steeds aan deze voorwaarde. Bij een vacature in een Regionale Adviesraad kunnen de lokale vennoten hun kandidatuur indienen. De Regionale Adviesraad draagt vervolgens kandidaten voor aan de raad van bestuur van Cera Ancora, die de vertegenwoordigers aanwijst.

Nationale Adviesraad (NAR)

Per regio worden er vier Regionale Adviesraadleden afgevaardigd naar de Nationale Adviesraad (de voorzitter, de ondervoorzitter en twee afgevaardigde leden).

De Nationale Adviesraad vormt, net zoals de Regionale Adviesraden, in de eerste plaats een informatie- en overlegplatform, en geeft impulsen aan de algemene strategie van Cera.

Daarnaast heeft de Nationale Adviesraad een belangrijke opdracht bij de invulling van bestuursmandaten van bestuurders B.

Sedert 24 april 2015 kan een mandaat van bestuurder B ingevuld worden via twee verschillende benoemingstrajecten:

- 8 van de 14 bestuurders B worden voorgedragen via de overlegorganen van Cera Ancora (de Nationale Adviesraad draagt uit haar - door de plaatselijke Regionale Adviesraden voorgedragen - leden kandidaat-bestuurders voor aan de Raad van Bestuur van Cera Ancora)
- 6 van de 14 bestuurders B worden voorgedragen door de Raad van Bestuur van Cera Ancora. Hun voordracht wordt voor advies voorgelegd aan de Nationale Adviesraad.

De Nationale Adviesraad telt ongeveer 200 vennoten.

Raad van Bestuur van Cera Ancora VZW

De Raad van Bestuur van Cera Ancora telt een ruime vertegenwoordiging van de vennoten (bestuurders B). Deze vertegenwoordigers van de vennoten zetelen tevens, in voorkomend geval ambtshalve, in de Nationale Adviesraad en in de Regionale Adviesraad van hun woonplaats. Deze vertegenwoordigers van de vennoten

(bestuurders B) vormen steeds de meerderheid in de Raad van Bestuur van Cera Ancora. Momenteel telt de Raad van Bestuur van Cera Ancora 14 bestuurders B (op een totaal van 16 bestuurders).

Raad van Bestuur van Cera Beheersmaatschappij NV

Ook de Raad van Bestuur van Cera Beheersmaatschappij bestaat steeds uit een meerderheid van bestuurders B (vertegenwoordigers van de vennoten). Een bestuurder B van Cera Beheersmaatschappij moet ook bestuurder B van Cera Ancora zijn en is dus, in voorkomend geval ambtshalve, lid van de overlegorganen van Cera Ancora (Regionale Adviesraden en Nationale Adviesraad). Momenteel telt de Raad van Bestuur van Cera Beheersmaatschappij 14 bestuurders B (op een totaal van 21 bestuurders) (zie ook titel 8.).

7. Organisatiestructuur

7.1. Groepsstructuur

Onderstaande grafiek geeft een beeld van de groepsstructuur van Cera CVBA binnen de ruimere Cera-groep:

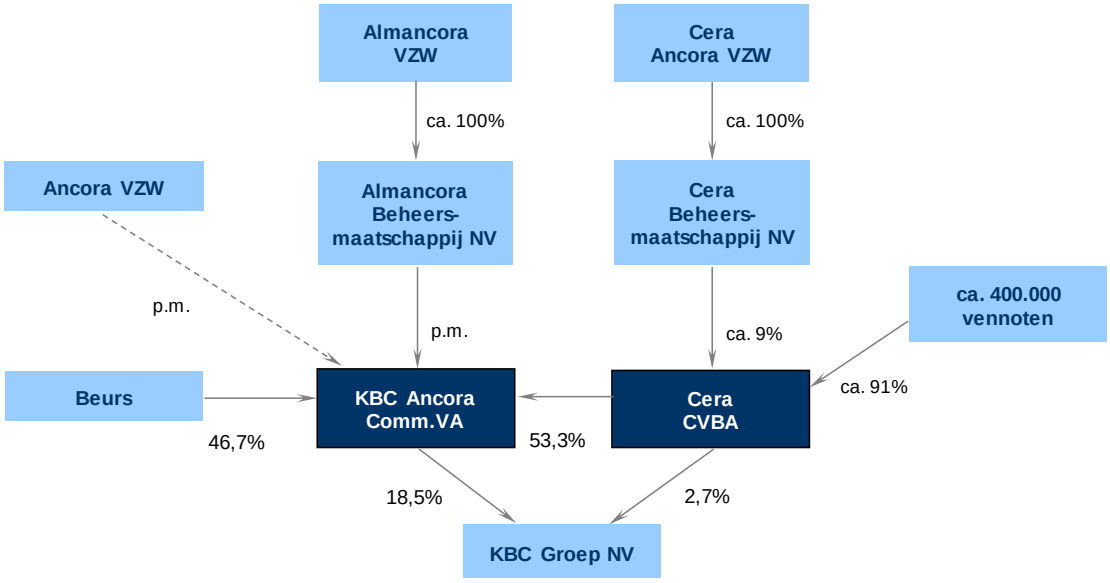

7.2. Belangrijkste aandeelhouder

Cera Beheersmaatschappij, statutair zaakvoerder van Cera, heeft een participatie van 2.200.000 C-aandelen in Cera. Gezien elk aandeel recht geeft op één stem, beschikt Cera Beheersmaatschappij over 2.200.000 stemmen op de Algemene Vergadering. Overeenkomstig artikel 16 van de statuten wordt haar stemgewicht op de Algemene Vergadering echter steeds beperkt tot één tiende van de som van de in de Algemene Vergadering aanwezige of vertegenwoordigde stemmen.

7.3. Dochterondernemingen

KBC Ancora Comm.VA

Op 31 december 2017 bedroeg de participatie van Cera in KBC Ancora 53,3%. Cera en KBC Ancora dragen, samen met MRBB en de Andere Vaste Aandeelhouders (AVA's), bij tot de aandeelhoudersstabiliteit en de verdere ontwikkeling van de KBC-groep.

KBC Ancora is een commanditaire vennootschap op aandelen naar Belgisch recht, met zetel te 3000 Leuven, Muntstraat 1, ingeschreven in het rechtspersonenregister te Leuven onder het nummer 0464.965.639, en wordt bestuurd door haar statutaire zaakvoerder, Almancora Beheersmaatschappij NV. Krachtens het Wetboek van Vennootschappen moeten in een commanditaire vennootschap op aandelen beslissingen van de Algemene Vergadering die derden aanbelangen (bv. de uitkering van een dividend) en elke wijziging van de statuten, de instemming krijgen van de statutair zaakvoerder, alvorens deze verricht of bekrachtigd kunnen worden.

De aandelen van KBC Ancora zijn toegelaten tot de verhandeling op Euronext Brussels.

Meer gegevens vindt u op www.kbcancora.be.

BRS Microfinance Coop CVBA

De deelneming van Cera in BRS Microfinance Coop CVBA (oprichting onder de naam 'BRS Fonds' in december 2012), die gelet op haar beperkt belang niet werd opgenomen in de consolidatiekring, stemt overeen met een participatie van 63,4%. De boekwaarde van deze aandelen bedraagt 9,7 miljoen euro.

Tot eind 2015 beperkte de activiteit van BRS Microfinance Coop zich hoofdzakelijk tot de investering in 2 fondsen die op hun beurt investeren in microfinanciering. Vanaf 2016 wenst BRS Microfinance Coop de portefeuille te laten groeien. Dat gebeurde in eerste instantie met bijkomende middelen die afkomstig zijn van Cera en KBC Bank. Vanaf eind oktober 2016 stelde BRS Microfinance Coop het kapitaal eveneens open voor particuliere investeerders. Deze middelen worden sinds de tweede helft van 2016 stelselmatig geïnvesteerd volgens het goedgekeurde investeringsbeleid van BRS Microfinance Coop.

8. Bestuur en toezichthoudende organen

8.1. Beleid, toezicht en controle

8.1.1. Statutair zaakvoerder

De vennootschap wordt bestuurd door één zaakvoerder. De naamloze vennootschap Cera Beheersmaatschappij is aangesteld tot statutair zaakvoerder. De statutair zaakvoerder heeft de heer Franky Depickere aangeduid als vaste vertegenwoordiger voor haar bestuursmandaat in Cera CVBA.

Het bestuur van en toezicht op Cera is vastgelegd in de artikelen 7 tot en met 15 van de statuten van Cera.

8.1.2. Raad van Bestuur van de statutair zaakvoerder

Cera Beheersmaatschappij NV heeft, als statutair zaakvoerder van Cera, een ruime vertegenwoordiging van de vennoten van Cera opgenomen in haar Raad van Bestuur, die samengesteld is uit:

- gedelegeerd bestuurders/leden van het Comité van Dagelijks Bestuur van Cera (bestuurders A)
- niet-uitvoerende bestuurders, vertegenwoordigers van de vennoten die, in voorkomend geval ambtshalve, lid zijn van de overlegorganen die functioneren binnen Cera Ancora VZW (Regionale Adviesraad en Nationale Adviesraad) (bestuurders B)
- niet-uitvoerende, externe bestuurders (bestuurders C)

De Raad van Bestuur kan aangevuld worden met een lid van het Managementcomité van Cera, die geen lid is van het Comité van Dagelijks Bestuur van Cera, en die namens de Cera-groep een bestuursmandaat opneemt in de KBC-groep of daartoe

zal worden voorgedragen (bestuurder D). Het Comité van Dagelijks Bestuur van Cera heeft al haar operationele bevoegdheden gedelegeerd aan het Managementcomité.

Artikelen 9 tot en met 20 van de statuten van Cera Beheersmaatschappij bevatten bepalingen over de samenstelling en de werking van de Raad van Bestuur.

De Raad van Bestuur van Cera Beheersmaatschappij bestaat uit 2 bestuurders A, 14 bestuurders B, 4 bestuurders C en 1 bestuurder D.

De bestuurders A zijn gedelegeerd bestuurder van Cera Beheersmaatschappij en lid van het Comité van Dagelijks Bestuur van Cera. Om de belangen van Cera en Cera Beheersmaatschappij maximaal te behartigen heeft de Raad van Bestuur er voor geopteerd dezelfde twee personen aan te duiden voor deze functies.

De bestuurders B zijn vertegenwoordigers van de vennoten, die zoals alle vennoten, slechts een kleine minderheidsparticipatie aanhouden in Cera. Ze zetelen in de overlegorganen die functioneren binnen Cera Ancora. Bij deze benoeming wordt rekening gehouden met een geografische spreiding van de 14 mandaten. De ruime vertegenwoordiging van vennoten in de Raad van Bestuur draagt bij tot een optimale betrokkenheid bij de financiële en coöperatieve activiteiten, zowel op nationaal als regionaal vlak. De bestuurders B maken steeds de meerderheid uit binnen de Raad van Bestuur.

De bestuurders C zijn externe bestuurders, die voldoen aan de in artikel 9 van de statuten van Cera Beheersmaatschappij vastgelegde onafhankelijkheidscriteria. De bestuurders C brengen hun specifieke kennis en ervaring in, zowel inzake beleid als inzake toezicht.

De bestuurder D is een lid van het Managementcomité van Cera, die geen lid is van het Comité van Dagelijks Bestuur van Cera en die namens de Cera-groep een bestuursmandaat opneemt in de KBC-groep of daartoe zal worden voorgedragen.

De bestuurders A, B, C en D waarborgen aldus samen dat de belangen van de vennootschap en van alle stakeholders optimaal behartigd worden.

De bestuurders worden benoemd op voordracht van het Benoemingscomité van Cera Beheersmaatschappij voor een termijn van maximum vier jaar. Het mandaat van de bestuurders is hernieuwbaar. Bij een verlenging binnen dezelfde bestuurderscategorie kan een bestuurder na afloop van zijn mandaat een of meerdere malen herbenoemd worden, doch enkel voor onmiddellijk aansluitende mandaatperiode(s), zonder dat het bestuursmandaat (voor bestuurders B en C) gedurende langer dan zestien jaar kan worden uitgeoefend.

Een bestuursmandaat B of C vervalt van rechtswege na de jaarlijkse Algemene Vergadering van het zestiende bestuursjaar. Het mandaat van bestuurder eindigt in elk geval van rechtswege na de Algemene Vergadering van het jaar volgend op het jaar waarin de persoon de leeftijd van zeventig jaar heeft bereikt.

Het mandaat uitgeoefend door een bestuurder A is onbeperkt hernieuwbaar en eindigt in ieder geval van rechtswege op het moment van het bereiken van de leeftijd van 65 jaar.

Het mandaat uitgeoefend door een bestuurder D is onbeperkt hernieuwbaar en eindigt indien de bestuurder D geen lid meer is van het Managementcomité of geen bestuursmandaat meer opneemt in de KBC-groep.

De voorzitter en de ondervoorzitter(s) van de Raad van Bestuur worden steeds gekozen uit de bestuurders B en C. Deze functies worden aldus uitgeoefend door niet-uitvoerende bestuurders.

8.1.3. Samenstelling Raad van Bestuur van Cera Beheersmaatschappij op datum van goedkeuring van dit prospectus

Bestuurder	***Adres***	***Categorie***	***Huidig mandaat***	***Aandelenbezit***
Louis Braun	Père Agnellolaan 18 1150 Brussel	Bestuurder B	AV 2016 – AV 2020	50 B-aandelen 75 E-aandelen
Katelijn Callewaert	Beekboshoek 102 2550 Kontich	Bestuurder A	BAV 2016– AV 2020	50 B-aandelen 50 D-aandelen 25 E-aandelen
Koenraad Debackere	Alfons Stesselstraat 8 3012 Leuven	Bestuurder C	BAV 2017 – AV 2021	/
Paul Demyttenaere	Waterstraat 80 8890 Moorslede	Bestuurder B	AV 2017 – AV 2019	2 B-aandelen 100 E-aandelen
Franky Depickere	Izegemstraat 203 8770 Ingelmunster	Bestuurder A	AV 2018 – AV 2022	75 B-aandelen 75 D-aandelen 100 E-aandelen
Jean-François Dister	Avenue Champs Là-Haut 17 4053 Embourg	Bestuurder B	AV 2017 – AV 2021	100 E-aandelen
Yvan Jonckheere	Zuidstraat 2 8460 Oudenburg	Bestuurder B	BAV 2015 – AV 2020	50 B-aandelen 50 D-aandelen 50 E-aandelen
Koen Kerremans	Molenlei 74 2590 Berlaar	Bestuurder B	AV 2018 – AV 2020	50 B-aandelen 50 D-aandelen 100 E-aandelen
Heidi Loos	Steyneveld 26 3293 Diest	Bestuurder C	AV 2018 - AV 2022	52 B-aandelen 52 D-aandelen 100 E-aandelen
Johan Massy	Platte Lostraat 455 3010 Leuven	Bestuurder B	AV 2016 – AV 2020	40 B-aandelen 25 E-aandelen
Liesbet Okkerse	Broechemsesteenweg 26 2520 Ranst	Bestuurder B	BAV 2015 – AV 2020	50 E-aandelen
Walter Nonneman	Molenstraat 245 9150 Kruibeke	Bestuurder C	AV 2016 – AV 2019	100 E-aandelen
Jos Peeters	Van Eyckstraat 49	Bestuurder B	AV 2015 – AV 2019	50 B-aandelen

	1800 Vilvoorde			100 E-aandelen
Daniel Renard	Rue du Fayt 1 6500 Barbençon	Bestuurder B	AV 2016 – AV 2020	50 B-aandelen 25 E-aandelen
Dieter Scheiff	Lichtenbuscherstrasse 278 4731 Eynatten	Bestuurder B	AV 2016 – AV 2020	50 B-aandelen 100 E-aandelen
Ivan T' Jampens	Bouvelostraat 9 9790 Wortegem-Petegem	Bestuurder B	AV 2018 – AV 2022	40 B-aandelen 40 D-aandelen 100 E-aandelen
Luc Vandecatseye	Priemstraat 30 9660 Brakel	Bestuurder B	BAV 2015 – AV 2020	75 B-aandelen 75 D-aandelen 50 E-aandelen
Henri Vandermeulen	Engstegenseweg 84 3520 Zonhoven	Bestuurder B	AV 2016 – AV 2020	50 B-aandelen 50 D-aandelen 100 E-aandelen
Matthieu Vanhove	Acacialaan 34 3020 Leuven	Bestuurder D	BAV 2016 – AV 2020	75 B-aandelen 75 D-aandelen 100 E-aandelen
Guido Veys	Vlasbloemstraat 7 8020 Ruddervoorde	Bestuurder C	AV 2017 – AV 2021	75 E-aandelen

Franky Depickere

- Geboren in 1959
- Lid van het Comité van Dagelijks Bestuur van Cera en gedelegeerd bestuurder van Cera Beheersmaatschappij NV en gedelegeerd bestuurder en lid van het Comité van Dagelijks Bestuur van Almancora Beheersmaatschappij NV en aldus, samen met Katelijn Callewaert, belast met het dagelijks bestuur van KBC Ancora
- Licentiaat in de handels- en financiële wetenschappen aan de Universiteit van Antwerpen (UFSIA) en master in het financieel management van ondernemingen aan VLEKHO Business School
- Na een korte periode bij het Gemeentekrediet, vervoegde hij in 1982 CERA Bank. Hij was er onder meer inspecteur bij de interne audit, financieel directeur van CERA Lease Factors Autolease, directievoorzitter van Nédée België-Luxemburg, lid van het directiecomité van CERA Investment Bank en tenslotte gedelegeerd bestuurder bij KBC Securities. In 1999 werd hij gedelegeerd bestuurder en voorzitter van het directiecomité van F. van Lanschot Bankiers België NV, alsook concerndirecteur van F. van Lanschot Bankiers Nederland. Van 2005 tot 2006 was hij eveneens lid van het strategisch comité van F. van Lanschot Bankiers Nederland
- Tot 26 mei 2015 bestuurder en voorzitter van het Auditcomité van Miko NV
- Bestuurder en Voorzitter van het Risico- & Compliancecomité van KBC Groep NV, KBC Bank NV en KBC Verzekeringen NV, lid van het Benoemingscomité van KBC Groep NV en bestuurder en lid van het Vergoedingscomité van CBC Banque SA
- Bestuurder van Československá Obchodní Banka a.s. (Tsjechië)
- Lid van de Toezichtsraad en voorzitter van het Auditcomité van Euro Pool System International B.V. (Nederland)
- Voorzitter van de raad van bestuur van Flanders Business School en van de Internationale Raiffeisen Unie (I.R.U)
- Voorzitter Raad van Bestuur BRS Microfinance Coop CVBA.

Katelijn Callewaert

- Geboren in 1958
- Lid van het Comité van Dagelijks Bestuur van Cera en gedelegeerd bestuurder van Cera Beheermaatschappij NV en gedelegeerd bestuurder en lid van het Comité van Dagelijks Bestuur van Almancora Beheersmaatschappij NV en aldus, samen met Franky Depickere, belast met het dagelijks bestuur van KBC Ancora
- Licentiaat in de Rechten aan de Rijksuniversiteit van Gent en Graduaat in de Fiscale Wetenschappen aan de Fiscale Hogeschool te Brussel.
- Zij was van 1981 tot eind 2014 werkzaam bij PwC Tax Consultants sccrl-bcvba, waar zij sinds 1991 bestuurder was en de functie van Tax Director Global Compliance Services uitoefende. Zij was daarnaast ook lid van de TLS (Tax and Legal Services) HR Board van PwC Tax Consultants. Verder was zij lid van het Instituut van de Accountants en de Belastingconsulenten (IAB-IEC), zetelde zij in verschillende commissies van het IAB-IEC en was zij lid van de International Fiscal Association (IFA) en van de Beroepsvereniging voor Fiscale en boekhoudkundige beroepen van Brabant (BAB Brabant). Zij was tevens docent aan en is lid van de examencommissie aan de Fiscale Hogeschool te Brussel.
- Bestuurder van KBC Groep NV, KBC Bank NV en KBC Verzekeringen.

Koenraad Debackere

- Geboren in 1961
- Burgerlijk werktuigkundig-elektrotechnisch ingenieur (Universiteit Gent, 1984), licentiaat en doctor in de managementwetenschappen (Universiteit Gent, 1985 en 1990), ICM-doctoral fellow MIT Sloan School of Management (1988-1990), Fulbright-Hays postdoctoral fellow MIT Sloan School of Management (1991-1992)
- Gewoon hoogleraar Faculteit Economie en Bedrijfswetenschappen
- Algemeen beheerder KU Leuven, gedelegeerd bestuurder KU Leuven Research & Development, voorzitter Gemma Frisius Fonds NV en bestuurder EIT Health e.V.
- Bestuurder KU Leuven en Associatie KU Leuven
- Bestuurder van Cera Beheersmaatschappij NV
- Voorzitter Groep Joos NV, Better3Fruit NV, Metalogic NV
- Bestuurder Essenscia Innovation Fund NV
- Bestuurder Oksigen Impact Holding NV en ZB Sports Development BVBA
- Bestuurder Umicore NV
- Bestuurder LRM NV
- Bestuurder Mijnen NV

Jean-François Dister

- Geboren in 1976
- Ondervoorzitter van de Raad van Bestuur van Cera Beheersmaatschappij NV
- Lid van het Benoemingscomité en van het Remuneratiecomité van Cera Beheersmaatschappij NV
- Bestuurder van Almancora Beheersmaatschappij NV
- Lid van het Benoemingscomité en van het Remuneratiecomité van Almancora Beheersmaatschappij NV
- Bestuurder van CBC Banque SA
- Licentiaat in de Rechten aan de Universiteit van Luik (ULG)
- Advocaat aan de Balie van Luik

Yvan Jonckheere

- Geboren in 1961
- Bestuurder van Cera Beheersmaatschappij NV
- Licentiaat Toegepaste Economische Wetenschappen en master in het financieel management van ondernemingen aan VLEKHO Business School
- Credit and Trade Finance Manager and Treasurer bij Picanol Groep

Koenraad Kerremans

- Geboren in 1959
- Ondervoorzitter van de Raad van Bestuur van Cera Beheersmaatschappij NV
- Bestuurder van Almancora Beheersmaatschappij NV
- Licentiaat Motorische Revalidatie en Kinesitherapie
- Woordvoerder van de Belgische Federatie van erkende Centra voor Cardiale Revalidatie en van de Belgian Working Group Cardiac Prevention and Rehabilitation
- Bestuurder van de Belgische Federatie van erkende Centra voor Cardiale Revalidatie

Heidi Loos

- Geboren in 1964

- Bestuurder van Cera Beheersmaatschappij NV
- Behaalde het diploma van Handelsingenieur aan de K.U. Leuven
- Bestuurder en lid van het financieel economisch comité bij vzw GZA
- Ervaring in beheer maatschappelijke projecten als directie-adjunct maatschappelijke projectwerking Cera CVBA tot 2011
- Lid Raad van Bestuur vzw GZA
- Lid Raad van Bestuur vzw GZA Zorg en Wonen
- Lid Financieel Economisch Comité vzw GZA
- Lid Permanent Overlegcomité vzw GZA
- Lid Raad van Bestuur vzw Iridium
- Lid Raad van Bestuur AZ Diest
- Lid Auditcomité AZ Diest

Johan Massy

- Geboren in 1958
- Bestuurder van Cera Beheersmaatschappij NV
- Ondervoorzitter van de Raad van Bestuur van Almancora Beheersmaatschappij NV
- Handels- en Bedrijfseconomisch Ingenieur aan de K.U. Leuven; certificaat van het Compensation & Benefits Management- programma aan de Vlerick Leuven Gent Management School

Liesbet Okkerse

- Geboren in 1978
- Bestuurder van Cera Beheersmaatschappij NV
- Doctor in de Toegepaste Economische Wetenschappen
  Financieel directeur van gemeente en OCMW Zoersel

Ivan T'Jampens

- Geboren in 1954
- Bestuurder van Cera Beheersmaatschappij NV
- Behaalde het diploma van topograaf aan de Rijksleergangen voor Technisch Onderwijs te Gent
- Tot 30/04/2018 werkzaam bij de FOD Financiën

Walter Nonneman

- Geboren in 1948
- Bestuurder en voorzitter van het Auditcomité van Cera Beheersmaatschappij NV
- Doctor in Toegepaste Economische Wetenschappen (Bedrijfseconomie) aan de Universitaire Faculteiten Sint-Ignatius Antwerpen.
- Emeritus professor economie aan de Universiteit Antwerpen
- Het grootste deel van zijn carrière verbonden aan Universiteit Antwerpen maar ook aan verschillende buitenlandse universiteiten (Harvard Business School, Warwick University).
- Gespecialiseerd in economisch beleid, publieke economie en management in de publieke en non-profitsector
- Onafhankelijk bestuurder bij Fluxys Belgium NV
- Bestuurder van KBC Groep NV, KBC Bank NV en KBC Verzekeringen

Louis Braun

- Geboren in 1949
- Bestuurder van Cera Beheersmaatschappij NV

- Behaalde het diploma van Licentiaat in toegepaste economische wetenschappen aan de UCL
- Tot 2008 werkzaam bij Miele België NV

Paul Demyttenaere
- Geboren in 1962
- Voorzitter van de Raad van Bestuur van Cera Beheersmaatschappij NV
- Doctor in de landbouwkundige wetenschappen
- Algemeen Directeur op de Coöperatieve Veiling Roeselare (REO Veiling)
- Voorzitter van de Primoris groep, commissaris van EPS en verschillende mandaten gerelateerd aan zijn functie als algemeen directeur van REO Veiling

Joseph Peeters
- Geboren in 1957
- Bestuurder van Cera Beheersmaatschappij NV
- Behaalde het diploma van meetkundige-schatter van onroerende goederen
- Landmeter-expert en energiedeskundige type A
- Opleiding 'director effectiveness' en 'board effectiveness' aan de Vlerick Management School te Gent

Daniel Renard
- Geboren in 1967
- Bestuurder van Cera Beheersmaatschappij NV
- Bestuurder van Festa SCRL à FS
- Behaalde het diploma van Bachelor in de Informatica te Namen en een Getuigschrift van Pedagogische Bekwaamheid in avondonderwijs te Charleroi (IPSMA)
- Ervaring als informaticus bij IFAPME (Institut de formation en alternance de la Région Wallonne), en daar sinds 2006 in opdracht van de Algemene Directie als raadgever verantwoordelijk voor het beheer van de relaties met grote ondernemingen.

Dieter Scheiff
- Geboren in 1961
- Bestuurder van Cera Beheersmaatschappij NV
- Sinds 1991 als logistiek dienstverlener werkzaam bij NMC te Eynatten

Luc Vandecatseye
- Geboren in 1954
- Bestuurder van Cera Beheersmaatschappij NV
- Behaalde het diploma van Landbouwkundig ingenieur aan de RUG
- Administrateur in de begrotingseenheid van het Directoraat-Generaal Landbouw van de Europese Commissie

Henri Vandermeulen
- Geboren in 1957
- Bestuurder van Cera Beheersmaatschappij NV en Almancora Beheersmaatschappij NV
- Behaalde de diploma's van Gegradueerde Ziekenhuisverpleegkundige aan het Provinciaal Hoger Instituut voor Verpleegkunde te Hasselt en Licentiaat in de Medisch-Sociale Wetenschappen en het Ziekenhuisbeleid aan de K.U. Leuven

- Secretaris van de Intercommunale vereniging voor hulp aan Gehandicapten in Limburg, bestuurder-ondervoorzitter van de Raad van Bestuur van APOJO vzw en voormalig vereffenaar van Steunfonds Huize Eigen Haard vzw

Matthieu Vanhove

- Geboren in 1954
- Bestuurder van Cera Beheersmaatschappij NV
- Ingenieur voor de Scheikunde en de Landbouwindustrieën (Bio-ingenieur), Master of Business Administration (MBA) en houder van het Postgraduaat Verzekeringswezen van de Katholieke Universiteit Leuven (KULeuven)
- Startte zijn beroepsloopbaan in 1979 als assistent aan de KULeuven (Faculteit Economie en Bedrijfswetenschappen). Van 1982 tot 1989 werkte hij als adviseur en auditor voor coöperatieve ondernemingen in de voedingssector Van 1989 tot 1998 was hij werkzaam in CERA Bank, eerst in de Kredietdirectie en vervolgens als hoofd Balansbeleid (Asset and Liability Management). Sinds 1998 is hij directeur en lid van het managementcomité bij Cera
- Daarnaast is hij voorzitter van de Nationale Raad voor de Coöperatie, bestuurder van Metalogic en gedelegeerd bestuurder van BRS Microfinance Coop CVBA
- Bestuurder van KBC Groep NV, KBC Bank NV en KBC Verzekeringen

Guido Veys

- Geboren in 1951
- Bestuurder van Cera Beheersmaatschappij NV
- Technisch Ingenieur in de Landbouw
- Landbouwer-melkveehouder

De Raad van Bestuur treedt op als college. De Raad van Bestuur vergadert in beginsel elke maand, met uitzondering van de maanden juli en augustus. Daarenboven komt de Raad bijeen telkens dit noodzakelijk of wenselijk wordt geacht. In uitzonderlijke gevallen, wanneer de dringende noodzakelijkheid en het belang van de vennootschap dit vereisen, kunnen de besluiten van de Raad van Bestuur worden genomen bij eenparig schriftelijk akkoord van de bestuurders. Deze procedure kan echter niet worden gevolgd voor de vaststelling van de jaarrekening.

8.1.4. Comités van de Raad van Bestuur

Binnen de Raad van Bestuur zijn drie comités opgericht, die de Raad bijstaan in de uitoefening van zijn opdrachten of aan wie de Raad bevoegdheden heeft gedelegeerd, met name een Auditcomité, een Benoemingscomité en een Remuneratiecomité.

Auditcomité

- Louis Braun
- Heidi Loos
- Koenraad Debackere
- Walter Nonneman (voorzitter)

Het Auditcomité staat de Raad van Bestuur bij in het vervullen van zijn toezichtsopdracht met het oog op een controle in de ruimste zin. Het Auditcomité is o.m. belast met het interne toezicht op de financiële positie, de resultaten, de

boekhoudkundige verwerking en de controlemechanismen met het oog op rapportering aan de Raad van Bestuur.

Benoemingscomité

- Paul Demyttenaere (voorzitter)
- Jean-François Dister
- Koen Kerremans

Het Benoemingscomité verzekert, in het algemeen, dat het benoemings- en herbenoemingsproces van bestuurders objectief en professioneel verloopt.

Remuneratiecomité

- Paul Demyttenaere (voorzitter)
- Jean-François Dister
- Koen Kerremans

Het Remuneratiecomité doet voorstellen inzake het remuneratiebeleid voor de bestuurders, voor de leden van het Comité van Dagelijks Bestuur en voor directieleden van de vennootschap. Het comité doet tevens aanbevelingen inzake de individuele remuneratie voor de bestuurders en voor de leden van het Comité van Dagelijks Bestuur.

8.1.5. Vergoedingen leden Raad van Bestuur

8.1.5.1. Vergoeding bestuurders A

De huidige bestuurders A van Cera Beheersmaatschappij zijn tevens de bestuurders A van Almancora Beheersmaatschappij, de statutair zaakvoerder van KBC Ancora.

Als lid van de Comités van Dagelijks Bestuur zijn de bestuurders A onder meer belast met het dagelijkse bestuur van Cera, respectievelijk van KBC Ancora. Hun vergoeding is contractueel vastgelegd. Deze vergoeding is samengesteld uit een vaste vergoeding, het gebruik van een bedrijfswagen of een verplaatsingsvergoeding en een marktconform verzekeringspakket, met onder meer een aanvullend ouderdoms- of overlevingspensioen, een hospitalisatieverzekering en een bijstandsverzekering.

Aan de leden van het Comité van Dagelijks bestuur / bestuurders A worden geen aandelenopties toegekend. De voorzitter van het Comité van Dagelijks Bestuur kan tevens een variabele vergoeding ontvangen. Met uitzondering van de eventuele variabele vergoeding van de voorzitter van het Comité van Dagelijks Bestuur (die integraal door Cera wordt ten laste genomen) wordt de vergoeding van de leden van het Comité van Dagelijks bestuur / bestuurders A voor 20% doorgerekend aan KBC Ancora in het kader van de kostendelende overeenkomst tussen Cera en KBC Ancora.

De leden van het Comité van Dagelijks Bestuur zijn tevens lid van de Raad van Bestuur. Er werd noch een vaste vergoeding, noch presentiegeld uitgekeerd aan de twee leden van het Comité van Dagelijks Bestuur voor de uitoefening van hun mandaat als bestuurder.

Over het afgelopen boekjaar hebben de bestuurders A, van wie het mandaat bij Cera Beheersmaatschappij niet vergoed wordt, als leden van het Comité van Dagelijks Bestuur van Cera, samen in totaal een vergoeding van 989.618 euro (incl. pensioenbijdragen) ontvangen, waarvan 193.881 euro als variabel gedeelte.

Vertrekvergoedingen

De bepalingen en voorwaarden van tewerkstelling van de leden van het Comité van Dagelijks Bestuur zijn opgenomen in individuele overeenkomsten afgesloten tussen Cera en de betrokkenen. Deze overeenkomsten voorzien in een vertrekvergoeding in geval van eenzijdige beëindiging door de vennootschap. De overeenkomst met dhr. Franky Depickere nam een aanvang op 1 september 2006, geruime tijd voor de inwerkingtreding van de Wet tot versterking van het deugdelijk bestuur bij genoteerde vennootschappen. Zij voorziet in een vertrekvergoeding van 24 maanden vaste vergoeding en de vennootschap is ertoe gehouden om in voorkomend geval deze contractuele verbintenis na te komen. De overeenkomst met mevr. Katelijn Callewaert nam een aanvang op 3 augustus 2016 en voorziet in een vertrekvergoeding van 12 maanden vaste vergoeding.

8.1.5.2. Vergoeding bestuurders B en C

De vergoeding van de bestuurders B en C houdt rekening met hun verantwoordelijkheden en tijdsbesteding.

De bestuurders B en C ontvangen een vaste vergoeding en een zitpenning per bijgewoonde vergadering van de Raad van Bestuur.

Gelet op de ruime tijdsbesteding ten gunste van Cera, genieten de voorzitter en de ondervoorzitters van de Raad van Bestuur een afwijkend vergoedingsregime. De voorzitter ontvangt een hogere vaste vergoeding, maar geen zitpenningen.

Daarnaast ontvangen de bestuurders B of C die deel uitmaken van het Auditcomité een zitpenning per bijgewoonde vergadering van het comité. De voorzitter van het Auditcomité ontvangt een vaste vergoeding, maar geen zitpenningen. De leden van het Benoemingscomité en Remuneratiecomité ontvangen geen zitpenningen, enkel een kilometervergoeding.

Ten slotte hebben de bestuurders B en C recht op terugbetaling van kosten die zij maken in het kader van hun bestuursmandaat.

8.1.5.3. Vergoeding bestuurder D

De bestuurder D ontvangt geen vaste vergoeding, noch presentiegeld voor de uitoefening van diens mandaat als bestuurder. De vergoeding als lid van het Managementcomité is contractueel vastgelegd. Deze vergoeding is samengesteld uit een vaste en variabele vergoeding, het gebruik van een bedrijfswagen en een marktconform verzekeringspakket, met onder meer een aanvullend ouderdoms- of overlevingspensioen, een hospitalisatieverzekering en een bijstandsverzekering.

Onderstaande tabel geeft een overzicht van de vergoedingen van de bestuurders B en C over boekjaar 2017 .

In Euro	Raad van Bestuur (vast)	Raad van Bestuur (presentiegeld)	Auditcomité (vast)	Auditcomité (presentiegeld)	Totaal
Louis Braun	7.410	6.840	0	2.736	**16.986**
Koenraad Debackere **(sinds 19.05.2017) (lid Auditcomité sinds 23.06.2017)**	4.560	2.052	0	1.026	**7.638**
Paul Demyttenaere, **voorzitter**	43.886	0	0	0	**43.886**
Jean-François Dister, **ondervoorzitter**	16.530	6.840	0	0	**23.370**
Yvan Jonckheere	7.410	6.156	0	0	**13.556**
Koen Kerremans **ondervoorzitter**	16.530	6.840	0	0	**23.370**
Heidi Loos	7.410	6.840	0	2.736	**16.986**
Johan Massy	7.410	6.840	0	0	**14.250**
Leo Nijsen	7.410	6.840	0	0	**14.250**
Walter Nonneman	7.410	6.156	6.840	0	**20.406**
Liesbet Okkerse	7.410	6.840	0	0	**14.250**
Jos Peeters	7.410	6.840	0	0	**14.250**
Daniel Renard	7.410	6.840	0	0	**14.250**
Dieter Scheiff	7.410	6.840	0	0	**14.250**
Ivan T'Jampens	7.410	6.840	0	0	**14.250**
Luc Vandecatseye	7.410	6.840	0	0	**14.250**
Henri Vandermeulen	7.410	6.840	0	0	**14.250**
VOF Charles Van Wymeersch **(vaste vertegenwoordiger Charles Van Wymeersch) (tot 28.04.2017)**	1.839	3.311	0	1.655	**6.805**
Guido Veys	7.410	6.840	0	0	**14.250**
Totaal	**187.085**	**113.435**	**6.840**	**8.153**	**315.513**

Vijf van de veertien bestuurders B van Cera Beheersmaatschappij zetelen tevens in de Raad van Bestuur van Almancora Beheersmaatschappij, de statutair zaakvoerder van KBC Ancora. Behoudens de hoger vermelde vergoedingen voor hun bestuursmandaat in Cera Beheersmaatschappij ontvangen zij ook als bestuurder van Almancora Beheersmaatschappij een vaste vergoeding en presentiegeld per bijgewoonde vergadering van de Raad van Bestuur.

Bij het vaststellen van de vergoeding voor hun bestuursmandaat in Almancora Beheersmaatschappij wordt rekening gehouden met de vergoeding die zij ontvangen voor hun mandaat in de Raad van Bestuur van Cera Beheersmaatschappij.

Daarnaast ontvangen de bestuurders B die deel uitmaken van het Auditcomité van Almancora Beheersmaatschappij presentiegeld per bijgewoonde vergadering van het Comité. De leden van het Benoemingscomité en van het Remuneratiecomité ontvangen geen presentiegeld, enkel een verplaatsingsvergoeding.

Ten slotte hebben de bestuurders B van Almancora Beheersmaatschappij recht op terugbetaling van kosten die zij maken in het kader van hun bestuursmandaat.

Onderstaande tabel geeft een overzicht van de vergoedingen van de bestuurders B van Almancora Beheersmaatschappij over kalenderjaar 2017 .

In Euro	Raad van Bestuur (vast)	Raad van Bestuur (presentiegeld)	Auditcomité (presentiegeld)	Totaal
Jean-François Dister	3.648	4.788	0	**8.436**
Koen Kerremans	3.648	4.104	0	**7.752**
Johan Massy	5.472	4.788	2.736	**12.996**
Liesbet Okkerse	3.648	4.788	0	**8.436**
Henri Vandermeulen	3.648	4.788	0	**8.436**

8.1.6. Corporate Governance

Hoewel zij hier wettelijk niet toe verplicht is, heeft Cera vrijwillig een Corporate Governance Charter opgesteld. Bij de uitwerking van haar Charter heeft Cera zich - o.m. gelet op haar omvang, haar aandeelhouderschap en haar coöperatieve eigenheid - laten inspireren door de best practice aanbevelingen uit de bestaande governance codes (de Code Daems, de Code Buysse II en de Code voor deugdelijk bestuur van coöperaties).

Het Corporate Governance Charter van Cera vervult een aanvullende rol, geen enkele bepaling mag geïnterpreteerd worden als een afwijking van de toepasselijke Belgische wetgeving, van de statuten of van het intern reglement van de vennootschap.

Het Charter wordt op regelmatige tijdstippen geëvalueerd en, indien aangewezen, geactualiseerd. De meest recente versie werd goedgekeurd door de Raad van Bestuur van Cera Beheersmaatschappij op 25 november 2016.

Het Corporate Governance Charter van Cera is, samen met de statuten van Cera en van Cera Beheersmaatschappij, beschikbaar op de website: www.cera.coop.

8.1.7. Gedragsregels inzake belangenconflicten

De Raad van Bestuur van Cera Beheersmaatschappij werkte een regeling uit betreffende transacties en andere contractuele banden tussen Cera Beheersmaatschappij, de bestuurders van Cera Beheersmaatschappij of de leden van het Comité van Dagelijks Bestuur van Cera enerzijds en Cera anderzijds. Deze regeling werd opgenomen in het Corporate Governance Charter van Cera.

In boekjaar 2017 deed zich geen enkel feit voor waarvoor de regeling voor belangenconflicten met Cera Beheersmaatschappij, haar bestuurders of de leden van het Comité van Dagelijks Bestuur diende toegepast te worden.

Ook voor deze uitgifte zijn er geen potentiële belangenconflicten tussen Cera enerzijds en bestuurders van Cera Beheersmaatschappij of leden van het Comité van Dagelijks Bestuur van Cera anderzijds.

8.1.8. Mandaten uitgeoefend door de leden van de Raad van Bestuur van Cera Beheersmaatschappij in andere vennootschappen

(lijst op datum van goedkeuring van dit prospectus)

	Mandaten in de Cera/KBC Ancora-groep	Mandaten in de KBC-groep	Andere mandaten
Louis Braun	-	-	-
Katelijn Callewaert	- gedelegeerd bestuurder Almancora Beheersmaatschappij NV	- bestuurder KBC Groep NV - bestuurder KBC Bank NV - bestuurder KBC Verzekeringen NV	-
Koenraad Debackere	-	-	- voorzitter Gemma Frisius Fonds NV - voorzitter Groep Joos NV - voorzitter Metalogic NV - voorzitter Better3Fruit NV - bestuurder EIT Health e.V. - bestuurder ZB Sports Development BVBA - bestuurder Oksigen Impact Holding NV - bestuurder Essenscia Innovation Fund NV - bestuurder Umicore NV - bestuurder LRM NV en Mijnen NV
Paul Demyttenaere	-	-	- voorzitter Primoris Holding CVBA - voorzitter Primoris België CVBA - voorzitter Primoris Bulgarije - voorzitter Primoris France - voorzitter Primoris Costa Rica - voorzitter CKCert CVBA - bestuurder Ciboris - bestuurder Logistieke en Administratieve

			Veilingassociatie (Lava) CVBA - bestuurder Telersvereniging Industriegroenten (Ingro) CVBA - bestuurder Telersadviescoöperatie (Taco) CVBA - bestuurder Europool System International BV (Nederland) - bestuurder VBT Kistenpool CVBA - bestuurder SCI Les Jardins des hauts de France - bestuurder SICA Somme de Saveurs
Franky Depickere	- gedelegeerd bestuurder Almancora Beheersmaatschappij NV	- bestuurder KBC Groep NV - bestuurder KBC Bank NV - bestuurder KBC Verzekeringen NV - bestuurder CBC Banque SA - bestuurder Československá Obchodní Banka a.s. (Tsjechië) - voormalig bestuurder Absolut Bank OAO - voormalig bestuurder Kredietbank SA Luxembourgeoise	- bestuurder Europool System International BV (Nederland) - voorzitter BRS Microfinance Coop CVBA - voormalig onafhankelijk bestuurder Miko NV (tot 26 mei 2015) - voormalig zaakvoerder FWR Consult CVBA (-27/12/2017) (vereffening)
Jean-François Dister	- bestuurder Almancora Beheersmaatschappij NV	- bestuurder CBC Banque SA	- bestuurder Geradin Société civile d'Avocats SCRL - bestuurder IMMO BLONDEN SCRL -
Yvan Jonckheere	-	-	-
Koen Kerremans	- bestuurder Almancora Beheersmaatschappij NV	-	-
Heidi Loos	-	-	- zaakvoerder Steelfield BVBA
Johan Massy	- bestuurder Almancora Beheersmaatschappij NV	-	-

Leo Nijsen	-	-	- zaakvoerder ART-SAFE VOF
Liesbet Okkerse	- bestuurder Almancora Beheersmaatschappij NV	-	-
Jos Peeters	-	-	-
Walter Nonneman	-	- bestuurder KBC Groep NV - bestuurder KBC Bank NV - bestuurder KBC Verzekeringen NV	- onafhankelijk bestuurder Fluxys Belgium NV
Daniel Renard	-	-	- bestuurder Festa SCRL à FS
Dieter Scheiff	-	-	-
Ivan T'Jampens	-	-	-
Luc Vandecatseye	-	-	- mede-zaakvoerder Eeman Marie-Paule VOF
Henri Vandermeulen	- bestuurder Almancora Beheersmaatschappij NV	-	-
Matthieu Vanhove	-	- bestuurder KBC Groep NV - bestuurder KBC Bank NV - bestuurder KBC Verzekeringen NV	- bestuurder Metalogic NV - gedelegeerd bestuurder BRS Microfinance Coop CVBA - voormalig zaakvoerder ad hoc FWR Consult CVBA (-27/12/2017) (vereffening) - voormalig zaakvoerder ACD+Partners BVBA - voormalig bestuurder Living Stone Co-operatie CVBA SO (vereffening gesloten op 15 juli 2015)
Guido Veys	-	-	- voormalig bestuurder en voorzitter Milcobel CVBA (tot 21 juni 2016) - beherend vennoot LV Veys

Behoudens zoals opgenomen in bovenstaande tabel en verder aangegeven zijn er geen familiebanden tussen de bestuurders en geen bestuurder heeft in de loop van de voorbije vijf jaar (i) een veroordeling opgelopen in verband met fraude, (ii) was als lid van de bestuurs-, directie- of toezichthoudende organen betrokken bij een faillissement, gerechtelijke reorganisatie of vereffening, (iii) heeft het voorwerp uitgemaakt van een inbeschuldigingstelling en/of officiële sanctie uitgesproken door een wettelijke of reglementaire overheid of (iv) werd door een rechtbank onbekwaam verklaard om op treden als lid van de bestuurs-, leidinggevende of toezichthoudende

organen van een emittent of om op te treden als lid van het bestuur of de uitoefening van de activiteiten van een emittent van financiële instrumenten.

8.2. Operationele werking

Cera Beheersmaatschappij is ertoe gehouden haar mandaat als statutair zaakvoerder persoonlijk uit te oefenen. De Raad van Bestuur van Cera Beheersmaatschappij heeft evenwel, zoals is toegelaten door de statuten van Cera, het dagelijks bestuur van Cera, en de uitvoering van de door de statutair zaakvoerder genomen besluiten, gedelegeerd aan twee personen, die samen het Comité van Dagelijks Bestuur van Cera vormen.

Comité van Dagelijks Bestuur

- Franky Depickere (voorzitter)
- Katelijn Callewaert

Op 31 december 2017 had Cera 48 personeelsleden (44,5 VTE's).

	Aantal personeelsleden	Aantal VTE's
31.12.2017	48	44,5
31.12.2016	49	45,2
31.12.2015	43	39,6

8.3. Commissaris

Op de Algemene Vergadering van 4 juni 2016 werd KPMG Bedrijfsrevisoren, met zetel te 1930 Zaventem, Luchthaven Brussel N. 1K, tot commissaris van de vennootschap (her)benoemd voor een periode van drie jaar, tot de Algemene Vergadering van 2019. KPMG Bedrijfsrevisoren heeft de heer Olivier Macq aangeduid als vaste vertegenwoordiger voor de uitoefening van het commissarismandaat bij Cera. De jaarlijkse vergoeding voor de normale controlewerkzaamheden van KPMG Bedrijfsrevisoren bedraagt 70.584 (exclusief BTW). Dit bedrag wordt jaarlijks geïndexeerd op basis van wijzigingen in de gezondheidsindex.

9. Transacties met verbonden partijen

Kostendelende overeenkomst tussen Cera en KBC Ancora

Cera sloot met KBC Ancora een kostendelende overeenkomst af met het oog op een kostenefficiënte werking voor beide partijen. Voor de verschillende kostenposten binnen de kostendelende overeenkomst wordt jaarlijks een budget opgemaakt. Op halfjaarbasis betaalt KBC Ancora aan Cera een pro rata deel van deze gebudgetteerde kosten. Op het einde van elk kalenderjaar wordt een afrekening gemaakt op basis van de effectieve kosten. De Auditcomités van de betrokken statutair zaakvoerders buigen zich jaarlijks over het budget en de afrekening.

Onderstaande tabel geeft een beeld van de evolutie van het bedrag dat binnen de kostendelende overeenkomst door Cera aan KBC Ancora werd gefactureerd.

(in miljoen euro)	**2017**	**2016**	**2015**
Kostendelende overeenkomst	1,7	1,7	1,6

In de volgende tabel wordt een overzicht gegeven van de verschillende kostenposten binnen de kostendelende overeenkomst en van de bijhorende doorrekenings-percentages (zoals van toepassing sinds 2016).

Kostenposten	Doorrekenings-percentage
Bestuur / directie / advies	20%
Ondersteuning	20%
Financieel patrimonium	50%
Vennoten- en kapitaaladministratie	5%
Communicatie	20%

10. Juridische procedures

Minderheidsvordering KBC Ancora

In december 2008 werd door vier KBC Ancora-aandeelhouders een minderheidsvordering ingeleid tegen de statutair zaakvoerder van KBC Ancora, diens vaste vertegenwoordiger en Cera.

De eisers betwistten de aankoop van 2,3 miljoen KBC Groep-aandelen door KBC Ancora in maart 2007, die plaats vond in het kader van de splitsing van haar aandelen en de aankoop van 3,9 miljoen KBC Groep-aandelen die KBC Ancora medio 2007 verrichtte om samen met Cera de 30%-drempel in KBC Groep te overschrijden in het kader van de Wet van 1 april 2007 op de openbare overnameaanbiedingen, die op 1 september 2007 in werking trad. Hun vorderingen strekten er in hoofdzaak toe om de ca. 6,2 miljoen door KBC Ancora in 2007 aangekochte KBC Groep-aandelen tegen hun toenmalige aanschaffingsprijs (ca. 96 euro per aandeel) te laten overnemen door Cera of, indien de Rechtbank zou oordelen dat herstel in natura niet mogelijk is, Cera een schadevergoeding aan KBC Ancora te laten betalen, door eisers provisioneel begroot op 450.000.000 euro.

De schuldgefinancierde aankopen zouden zijn gebeurd in strijd met de wettelijke specialiteit en de statuten van KBC Ancora en grove bestuursfouten uitmaken in hoofde van de statutair zaakvoerder van KBC Ancora en in hoofde van Cera, die door eisers in deze procedure werd betrokken als beweerd feitelijk bestuurder van KBC Ancora. Cera zou zich daarbij volgens eisers in de plaats gesteld hebben van de statutair zaakvoerder van KBC Ancora en de schuldgefinancierde aankopen in haar eigen belang aan KBC Ancora hebben opgedrongen.

Bij vonnis van 24 oktober 2012 heeft de rechtbank van Eerste Aanleg in Leuven de vorderingen van de eisers integraal afgewezen. Op 13 maart 2013 tekenden eisers hoger beroep aan tegen deze uitspraak en herhaalden zij hun vorderingen. De beroepsprocedure is lopende en partijen hebben inmiddels hun standpunten uitgewisseld. De zaak zal voor pleidooien worden opgeroepen wanneer de kalender van de bevoegde kamer van het hof van beroep daarvoor de ruimte laat. Momenteel kan niet worden aangegeven wanneer in deze zaak een uitspraak kan worden verwacht.

Cera betwist ten stelligste feitelijk bestuurder van KBC Ancora te zijn / als feitelijk bestuurder van KBC Ancora te zijn opgetreden en is ervan overtuigd dat de verrichtingen op een correcte manier zijn tot stand gekomen en uitgevoerd en ziet dan ook het verloop van de procedure met volle vertrouwen tegemoet.

11. Financiële informatie

11.1. Inleiding

11.1.1. Klemtoon op enkelvoudige jaarrekening

In dit hoofdstuk wordt een overzicht gegeven van de financiële informatie van Cera over de laatste drie boekjaren (2017, 2016 en 2015). Bij de bespreking hiervan wordt de enkelvoudige jaarrekening centraal gesteld. Deze wordt opgemaakt volgens de Belgische boekhoudprincipes (Belgian GAAP). De commissaris legde telkens een verklaring zonder voorbehoud af. De bespreking van de geconsolideerde jaarrekening (zie 11.3.) wordt beperkt tot de belangrijkste elementen.

De klemtoon op de enkelvoudige jaarrekening is ingegeven door volgende overwegingen:

- de enkelvoudige jaarrekening vormt de basis voor het dividend dat Cera kan uitkeren.
- de relevante informatie voor een correcte inschatting van de risicofactoren (zie 1.) is terug te vinden in de enkelvoudige jaarrekening. Voor de inschatting van het liquiditeitsrisico zijn de dividenden die Cera ontvangt uit haar deelneming in KBC Ancora en in KBC Groep van belang (cfr. enkelvoudige jaarrekening), en niet het deel van Cera in de onderliggende winst op het niveau van KBC Groep (cfr. geconsolideerde jaarrekening). Voor de inschatting van het marktrisico / solvabiliteitsrisico is de participatie van Cera in KBC Groep en in KBC Ancora van belang (cfr. enkelvoudige jaarrekening) en in mindere mate het deel van Cera in het onderliggend eigen vermogen op het niveau van KBC Groep (cfr. geconsolideerde jaarrekening).
- bij intekening op E-aandelen betaalt men geen breukdeel van het vermogen van Cera (onder de vorm van een uitgiftepremie bovenop het nominale kapitaal) en bij uittreding ontvangt men ook geen breukdeel van het vermogen. In die zin is het deel van Cera in het onderliggend eigen vermogen op het niveau van KBC Groep minder relevant om een intekening op E-aandelen te beoordelen.
- de bespreking van de enkelvoudige jaarrekening is minder technisch van aard, wat de begrijpelijkheid van het prospectus ten goede komt. Dit laatste is niet onbelangrijk gezien het ruime doelpubliek en de eerder beperkte investering per persoon bij intekening op E-aandelen.

11.1.2. Belangrijkste transacties in de afgelopen drie boekjaren

In de afgelopen 3 jaren haalde Cera kapitaal op door 3 uitgiftes.

In de emissie die liep van 1 juni 2015 – 25 mei 2016 werd in totaal voor 27,0 miljoen euro kapitaal opgehaald door de uitgifte van E-aandelen. Er tekenden 21.619 personen in op E-aandelen, waarvan 7.225 nieuwe vennoten.
In de periode 6 juni 2016 – 30 mei 2017 werd in totaal voor 74,5 miljoen euro kapitaal opgehaald door de uitgifte van E-aandelen. Er tekenden 27.806 personen in op E-aandelen, waarvan 6.684 nieuwe vennoten.
In de emissie die liep van 12 juni 2017 – 30 mei 2018 werd in totaal voor 20,2 miljoen euro kapitaal opgehaald door de uitgifte van E-aandelen. Er tekenden 7.798 personen in op E-aandelen, waarvan 3.562 nieuwe vennoten.

De bij deze emissies opgehaalde middelen werden toegevoegd aan de kasmiddelen waarover de vennootschap beschikt en aldus in hoofdorde aangewend voor de betaling van het scheidingsaandeel van uitgetreden vennoten en voor de betaling van de werkings- en financieringskosten en van het coöperatief dividend. Een gedetailleerd overzicht van deze inkomende en uitgaande kasstromen gedurende de boekjaren 2015, 2016 en 2017, met inbegrip van de bestedingen van de middelen die gedurende dat boekjaar werden opgehaald in het kader van de uitgifte van E-aandelen, is opgenomen onder rubriek 11.2.7 “Kasstroomtabel”.

11.1.3. Kapitaal en schuldpositie Cera-groep

Eind 2017 bedroeg het kapitaal van Cera 598,3 miljoen euro en de reserves 1.294,3 miljoen euro. Cera had eind 2017 geen financiële schulden. De 29,2 miljoen euro kortetermijnschulden hebben betrekking op:

- 5,7 miljoen euro handelsschulden
- 2,0 miljoen euro schulden m.b.t. belastingen, bezoldigingen en sociale lasten
- 21,2 miljoen euro overige schulden, waarvan 17,7 miljoen euro bestemd is om uit te keren als coöperatief dividend over boekjaar 2017

De gegevens hebben betrekking op de situatie per 31.12.2017. De kapitalisatie- en schuldpositie zijn sinds die datum niet fundamenteel gewijzigd.

(in miljoen euro)	Cera	KBC Ancora
Kapitalisatie en schuldenlast		
Totale schulden op korte termijn	**28,9**	**0,2**
niet gewaarborgde/niet gedekte schulden	28,9	0,2
Totale schulden op lange termijn	**0,0**	**375,0**
gewaarborgde schulden	0,0	375,0
Eigen vermogen	**1.893,2**	**2.790,5**
kapitaal	598,3	2.021,9
wettelijke reserve	3,9	48,7
overige reserves	1.290,4	650,1
overgedragen resultaat	0,0	69,8
kapitaalsubsidies	0,6	0,0
Netto schuldenlast op korte termijn		
Liquiditeiten	**91,7**	**86,4**
liquide middelen	91,6	86,4
kas equivalenten	0,1	0,0
Financiële schulden op korte termijn	**0,0**	**0,0**
Netto schuldenlast op korte termijn*	**-91,7**	**-86,4**

* een negatief teken impliceert een positieve netto korte termijn liquiditeitspositie

De laatste beschikbare publieke gegevens van KBC Ancora hebben betrekking op 31.12.2017. De kapitalisatie- en schuldenlast van Cera is niet fundamenteel gewijzigd op datum van dit Prospectus.

11.1.4. Financiële inkomsten uit participaties in KBC Groep en KBC Ancora als belangrijkste inkomstenbron voor Cera

Cera beschikt eind 2017 over 11,1 miljoen KBC Groep-aandelen en 41,8 miljoen KBC Ancora-aandelen (waarvan 17,3 miljoen aandelen bestemd zijn om op termijn uit te keren; zie 11.2.4.2 onder subtitel 'KBC Ancora-aandelen bestemd voor uitkering').

De dividendinkomsten uit de participaties in KBC Groep en KBC Ancora zijn de belangrijkste bron van (recurrente) inkomsten voor Cera die, in normale omstandigheden, over de jaren heen de primaire financieringsbron vormen voor de jaarlijkse werkings- en (eventuele) financieringskosten, coöperatieve dividenden en de uittredingen van vennoten uit Cera (zie eveneens 4.2.2.3. dividendpolitiek Cera). Overige financieringsbronnen kunnen onder andere zijn: de opname van schulden, kapitaal - of schuldemissies (al dan niet onder de vorm van een obligatie-uitgifte) of de verkoop van activa.

11.2. Enkelvoudige jaarrekening

11.2.1. Overzicht belangrijkste financiële gegevens

De activa van Cera bestaan in hoofdzaak uit een participatie in KBC Groep en een participatie in KBC Ancora. Deze twee participaties zijn opgenomen onder de financiële vaste activa en vertegenwoordigden eind 2017 ca. 93% van de activa van Cera. De evolutie van deze participaties over de afgelopen drie boekjaren wordt verder in dit prospectus meer in detail beschreven.

In de onderstaande tabellen is de participatie van Cera in KBC Groep en in KBC Ancora op 31 december 2017 opgenomen.

	Aantal aandelen	Percentage
Participatie in KBC Groep	11.127.166	2,7%
Participatie in KBC Ancora	41.766.661	53,3%
waarvan langetermijninvestering	*24.477.084*	*31,3%*
waarvan (op termijn) uit te keren	*17.289.577*	*22,1%*

Eind 2017 heeft Cera 29,2 miljoen euro aan schulden op de balans. De schulden daalden in belangrijke mate in 2017 (met 60,0 miljoen euro) door de terugbetaling van financiële schulden (65,9 miljoen euro). De schulden omvatten onder meer een bedrag van 17,7 miljoen euro dat als coöperatief dividend in juni 2018 uitgekeerd zal worden, mits goedkeuring door de algemene vergadering.

De (recurrente) opbrengsten van Cera bestaan nagenoeg volledig uit de dividenden uit haar participaties in KBC Groep en KBC Ancora.
Tijdens de financiële crisis van de afgelopen jaren kreeg KBC Groep overheidssteun van de federale en Vlaamse overheid. Daaraan gekoppeld diende ze een Europees Plan op te stellen met remediërende maatregelen die onder meer moesten toelaten om deze steun binnen een aanvaardbare periode terug te betalen. In die context keerde KBC Groep een aantal jaren een erg beperkt of zelfs geen dividend uit. KBC Groep keerde in 2015 (over boekjaar 2014) een dividend van 2,00 euro uit en in 2014 geen dividend (over boekjaar 2013).
In december 2015 betaalde KBC Groep alle resterende overheidsinstrumenten (inclusief premie) terug aan de Vlaamse Overheid. Daarmee is de groep alle financiële verplichtingen nagekomen die naar aanleiding van deze overheidstussenkomsten

werden opgelegd tijdens en na de recente financiële crisis en is dat hoofdstuk definitief afgesloten. KBC Groep besliste om over boekjaar 2015 geen dividend uit te keren in 2016. Vanaf boekjaar 2016 streeft KBC Groep naar een dividenduitkeringsratio (inclusief de coupon op de uitstaande Additional Tier 1-instrumenten) van ten minste 50%. Daarbij zal, behoudens uitzonderlijke of onvoorziene omstandigheden, jaarlijks een interim-dividend uitbetaald worden van 1,00 euro per aandeel en een finaal dividend na de algemene vergadering van KBC Groep. Door toepassing van deze politiek betaalde KBC Groep in november 2016 een interim-dividend van 1,00 euro per aandeel en in mei 2017 een finaal dividend van 1,80 euro per aandeel. In november 2017 keerde KBC Groep opnieuw een interim-dividend uit van 1,00 euro per aandeel (over boekjaar 2017). Het finaal dividend over boekjaar 2017, uitbetaald in mei 2018, bedroeg 2,00 euro per aandeel.

KBC Ancora betaalde in 2016 geen dividend over boekjaar 2015/2016, doordat het in dat boekjaar zelf geen dividend ontving van KBC Groep. KBC Ancora kondigde aan dat het, gegeven de nieuwe dividendpolitiek van KBC Groep, vanaf boekjaar 2016/2017 opnieuw zelf een dividend zou kunnen uitbetalen. In juni 2017 werd een (interim-)dividend van 2,13 euro per aandeel uitbetaald over boekjaar 2016/2017. Op 25 mei 2018 werd een bedrag van 2,61 euro per aandeel als (interim-)dividend voor boekjaar 2017/2018 bekend gemaakt. KBC Ancora zal geen slotdividend uitkeren over boekjaar 2017/2018.

In de afgelopen 3 boekjaren bedroegen de totale dividendinkomsten voor Cera respectievelijk 121,8 miljoen euro (2017), 11,1 miljoen euro (2016) en 82,8 miljoen euro (2015).

De (recurrente) kosten van Cera bestaan in hoofdzaak uit algemene werkingskosten, kosten van kapitaal- en vennotenadministratie, kosten van vennotenvoordelen, kosten van de maatschappelijke dienstverlening en communicatiekosten. Cera was tot eind 2017 eveneens rente verschuldigd op uitstaande financiële schulden.

Daarnaast kan het resultaat van Cera beïnvloed worden door niet-recurrente opbrengsten en kosten zoals meer- of minderwaarden naar aanleiding van verkopen van aandelen of (gedeeltelijke) terugnames van waardeverminderingen op de aangehouden participaties. In boekjaar 2016 werd een niet-recurrent resultaat gerealiseerd van 385,1 miljoen euro door de terugname van waardeverminderingen op KBC Groep-aandelen (40,5 miljoen euro) en een gedeeltelijke terugname van waardeverminderingen op KBC Ancora-aandelen (344,6 miljoen euro). De boekwaarde van de KBC Groep-aandelen in portefeuille bedraagt daardoor 34,00 euro per aandeel, wat overeenkomt met de initiële boekwaarde. De netto-boekwaarde van de KBC Ancora-aandelen in portefeuille bedraagt 33,55 euro per aandeel. Zonder dit niet-recurrent financieel resultaat zou Cera het boekjaar 2016 afgesloten hebben met een negatief resultaat van 8,7 miljoen euro.

In onderstaande tabel is het resultaat van Cera in de drie meest recente boekjaren opgenomen.

(in miljoen euro)	2017	2016	2015
Opbrengsten	135,6	412,5	107,9
Kosten	-35,3	-36,0	-45,1
Resultaat	100,4	376,5	62,8
Coöperatief dividend (%)	3,0% (voorstel)	2,5%	2,5%

11.2.2. Verklaring inzake het werkkapitaal van Cera

Cera verklaart dat haar netto werkkapitaal in de komende 12 maanden naar haar oordeel toereikend is om aan haar huidige behoeften te voldoen.

11.2.3. Balanstotaal

Eind 2017 bedroeg het balanstotaal van Cera 1.922,4 miljoen euro, een daling met 6,9 miljoen euro ten opzichte van 2016. Het balanstotaal eind 2016 lag 397,4 miljoen euro hoger dan eind 2015. De evolutie van de diverse activa- en passivaposten over de afgelopen drie boekjaren wordt hierna verder toegelicht.

BALANS na winstverdeling (in duizenden euro)	2017	2016	2015
ACTIVA	**1.922.358**	**1.929.213**	**1.531.860**
VASTE ACTIVA	**1.817.525**	**1.838.022**	**1.456.116**
Immateriële vaste activa	**0**	**0**	**0**
Materiële vaste activa	**27.984**	**17.638**	**12.052**
Terreinen en gebouwen	25.921	7.595	7.240
Installaties, machines en uitrusting	13	0	0
Meubilair en rollend materieel	382	0	0
Overige materiële vaste activa	1.668	1.625	1.602
Activa in aanbouw	0	8.418	3.210
Financiële vaste activa	**1.789.541**	**1.820.384**	**1.444.063**
Verbonden ondernemingen	1.410.953	1.441.797	1.105.981
Deelnemingen	*1.410.953*	*1.441.797*	*1.105.981*
Ondernemingen waarmee een deelnemingsverhouding bestaat	378.349	378.349	337.844
Deelnemingen	*378.349*	*378.349*	*337.844*
Andere financiële vaste activa	238	238	238
Aandelen	*238*	*238*	*238*
Vorderingen en borgtochten in contanten	*1*	*1*	*0*
VLOTTENDE ACTIVA	**104.833**	**91.190**	**75.745**
Vorderingen op ten hoogste één jaar	**12.967**	**9.125**	**5.779**
Handelsvorderingen	118	87	166
Overige vorderingen	12.849	9.038	5.613
Geldbeleggingen	**92**	**92**	**92**
Overige beleggingen	92	92	92
Liquide middelen	**91.626**	**81.913**	**69.575**
Overlopende rekeningen	**148**	**60**	**299**
PASSIVA	**1.922.358**	**1.929.213**	**1.531.860**
EIGEN VERMOGEN	**1.893.159**	**1.839.988**	**1.444.431**
Kapitaal	**598.307**	**583.775**	**525.075**
Geplaatst kapitaal	598.307	583.775	525.075
Reserves	**1.294.258**	**1.255.618**	**919.356**
Wettelijke reserve	3.863	3.863	3.863
Beschikbare reserves	1.290.395	1.251.756	915.493
Kapitaalsubsidies	595	595	0
SCHULDEN	**29.198**	**89.225**	**87.429**
Schulden op meer dan één jaar	**0**	**0**	**65.875**
Financiële schulden	0	0	65.875
Kredietinstellingen	*0*	*0*	*0*
Overige leningen	*0*	*0*	*65.875*
Overige schulden	0	0	0
Schulden op ten hoogste één jaar	**28.898**	**88.816**	**21.156**
Schulden op meer dan één jaar die binnen het jaar vervallen	0	65.875	0
Financiële schulden	0	0	0
Kredietinstellingen	*0*	*0*	*0*
Handelsschulden	5.684	3.839	3.933
Leveranciers	*5.684*	*3.839*	*3.933*
Schulden mbt belastingen, bezoldigingen en sociale lasten	2.016	1.929	1.460
Belastingen	*345*	*258*	*147*
Bezoldigingen en sociale lasten	*1.671*	*1.671*	*1.313*
Overige schulden	21.197	17.172	15.763
Overlopende rekeningen	**301**	**410**	**398**

11.2.4. Activa

11.2.4.1. Materiële vaste activa

De materiële vaste activa, met een totale boekwaarde van 28,0 miljoen euro, omvatten in hoofdzaak terreinen en gebouwen (25,9 miljoen euro) en kunst (1,7 miljoen euro).

11.2.4.2. Financiële vaste activa

De financiële vaste activa (boekwaarde 1.789,5 miljoen euro) vormen het hoofdbestanddeel (ca. 93%) van de actiefzijde en bestaan nagenoeg uitsluitend uit de strategische deelnemingen in KBC Groep en in KBC Ancora.

In 2008 had Cera, omwille van de impact van de financiële crisis, belangrijke waardeverminderingen aangelegd op haar participaties in KBC Groep en KBC Ancora. In 2016 oordeelde de Raad van Bestuur dat de positieve evoluties op het niveau van KBC Groep en de impact hiervan op KBC Ancora toelieten om een belangrijk deel van deze waardeverminderingen op KBC Groep- en KBC Ancora-aandelen terug te nemen. De impact hiervan wordt hieronder besproken.

Participatie in KBC Groep

Per 31 december 2017 bezat Cera 11.127.166 KBC Groep-aandelen, 2,7% van het totaal aantal uitstaande KBC Groep-aandelen. De totale boekwaarde van de KBC Groep-aandelen bedroeg 378,3 miljoen euro. Eind 2016 werden de bestaande waardeverminderingen op deze participatie volledig teruggenomen. De gewogen gemiddelde[2] boekwaarde van deze aandelen bedraagt 34,00 euro per aandeel. De slotkoers van het KBC Groep-aandeel op 31 december 2017 bedroeg 71,11 euro.

In onderstaande tabel wordt de evolutie van het aandelenbezit van Cera in KBC Groep weergegeven. Om de participatie in KBC Groep procentueel uit te drukken werd voor elk jaar het totaal aantal uitstaande KBC Groep-aandelen op balansdatum gebruikt.

	Evolutie 2017		Evolutie 2016		Evolutie 2015	
Beginsituatie	11.127.166	2,7%	11.127.166	2,7%	11.127.166	2,7%
Aankopen	0	0,0%	0	0,0%	0	0,0%
aankoopwaarde (in mio euro)	*0,0*		*0,0*		*0,0*	
Verkopen	0	0,0%	0	0,0%	0	0,0%
verkoopwaarde (in mio euro)	*0,0*		*0,0*		*0,0*	
Eindsituatie	11.127.166	2,7%	11.127.166	2,7%	11.127.166	2,7%
Totaal aantal uitstaande KBC Groep-aandelen	418.597.567		418.372.082		418.087.058	

Gedurende de afgelopen drie boekjaren bleef het aantal KBC Groep-aandelen in portefeuille onveranderd.

[2] Gewogen gemiddelde boekwaarde = de totale boekwaarde van de aandelen / het totaal aantal aandelen in portefeuille.

Participatie in KBC Ancora

De deelneming in KBC Ancora (41,8 miljoen aandelen) stemt overeen met ca. 53,3% van het totaal aantal uitstaande KBC Ancora-aandelen en bestaat uit twee componenten:

- 24,5 miljoen KBC Ancora-aandelen die aangehouden worden als strategische investering op lange termijn.
- 17,3 miljoen KBC Ancora-aandelen die bestemd zijn voor uitkering in natura, als scheidingsaandeel bij uittreding met D-aandelen

De totale boekwaarde van de KBC Ancora-aandelen bedraagt op balansdatum 1.401,3 miljoen euro. Eind 2016 werden de bestaande waardeverminderingen op deze participatie gedeeltelijk teruggenomen. De gewogen gemiddelde boekwaarde per KBC Ancora-aandeel bedraagt eind 2017 33,55 euro.

De intrinsieke waarde van een KBC Ancora-aandeel kwam eind december 2017 overeen met 0,99-maal de koers van het KBC Groep-aandeel, verminderd met de netto-schuld per KBC Ancora-aandeel (3,80 euro). Op basis van de slotkoers van KBC Groep op 31 december 2017 (71,11 euro) bedroeg de intrinsieke waarde van een KBC Ancora-aandeel 66,59 euro.

In onderstaande tabel wordt de evolutie van het aandelenbezit van Cera in KBC Ancora weergegeven. De percentages worden berekend op basis van het totaal aantal uitstaande KBC Ancora-aandelen van 78.301.314.
Enerzijds daalt het aantal uit te keren KBC Ancora-aandelen doorheen de tijd gestaag in functie van de uittredingen door Cera vennoten met D-aandelen. Bij uittreding met D-aandelen ontvangen vennoten per D-aandeel 4,2 KBC Ancora-aandelen en een gekapitaliseerd dividendoverschot. (Op 1 januari 2018 bedraagt het gekapitaliseerd dividendoverschot 80,05 euro per D-aandeel.)
Anderzijds kan Cera KBC Ancora-aandelen aan- en verkopen op de beurs in het kader van haar langetermijnstrategie. De afgelopen drie boekjaren heeft Cera KBC Ancora aandelen gekocht noch verkocht.

	Evolutie 2017		Evolutie 2016		Evolutie 2015	
Beginsituatie	42.685.392		43.391.095		44.586.673	
Uittredingen	-918.731	-1,2%	-705.703	-0,9%	-1.195.578	-1,5%
Aankopen	0	0,0%	0	0,0%	0	0,0%
aankoopwaarde (in mio euro)	*0,0*		*0,0*		*0,0*	
Verkopen	0		0		0	
Eindsituatie	41.766.661	53,3%	42.685.392	54,5%	43.391.095	55,4%
*Waarvan LT-investering**	*24.477.084*	*31,3%*	*24.476.678*	*31,3%*	*24.476.122*	*31,3%*
Waarvan uit te keren	*17.289.577*	*22,1%*	*18.208.714*	*23,3%*	*18.914.973*	*24,2%*

* De beperkte toename van het aantal KBC Ancora aandelen aangehouden als LT-investering is het gevolg van de verwerking van fracties naar aanleiding van uittredingen met D-aandelen. Elk D-aandeel geeft immers recht op 4,2 KBC Ancora-aandelen, waardoor er bij een uittreding met een pakket D-aandelen geregeld afrondingen dienen gemaakt te worden. De fracties (van KBC Ancora-aandelen) worden in cash vergoed aan de vennoot die uittreedt met D-aandelen. Tegelijk dienen de fracties zelf overgeboekt te worden van de KBC Ancora-aandelen die bestemd zijn om op termijn uit te keren aan vennoten naar de KBC Ancora-aandelen die aangehouden worden als langetermijninvestering.

KBC Ancora-aandelen gehouden als investering op lange termijn

Eind 2017 bezat Cera 24,5 miljoen KBC Ancora-aandelen die aangehouden worden als langetermijninvestering. De totale boekwaarde hiervan bedraagt 821,2 miljoen euro.

KBC Ancora-aandelen bestemd voor uitkering

Eind 2017 beschikte Cera over 17,3 miljoen KBC Ancora-aandelen die bestemd zijn om op termijn uit te keren aan vennoten die met D-aandelen uittreden. De boekwaarde van de KBC Ancora-aandelen bestemd voor uitkering bedraagt 580,1 miljoen euro. De participatie in KBC Ancora bestemd voor uitkering neemt jaarlijks af ten gevolge van uittredingen van vennoten met D-aandelen. Oorspronkelijk (begin 2001) bedroeg de participatie in KBC Ancora bestemd voor uitkering nagenoeg 100%. Einde 2017 bedroeg deze 22,1%.

Vrijwillige uittredingen zijn mogelijk gedurende de eerste zes maanden van het boekjaar. Cera behoudt zich wel de mogelijkheid voor om de uittredingen te beperken tot 10% van het geplaatst kapitaal of 10% van de vennoten, ter vrijwaring van de stabiliteit van de vennootschap. De uitvoering van de verzoeken tot uittreding vindt daarom jaarlijks pas plaats na afloop van de uittredingsperiode. In 2015 traden vennoten met 6,0% van het D-kapitaal uit. Cera keerde naar aanleiding daarvan 1,2 miljoen KBC Ancora-aandelen uit aan de betrokkenen. In 2016 traden vennoten met 3,7% van het D-kapitaal uit. Cera keerde naar aanleiding daarvan 0,7 miljoen KBC Ancora-aandelen uit aan de betrokkenen. In 2017 traden vennoten met 5,0% van het D-kapitaal uit. Cera keerde naar aanleiding daarvan 0,9 miljoen KBC Ancora-aandelen uit aan de betrokkenen. Per 31 maart 2018 (3 eerste maanden boekjaar) noteerde Cera voor ca. 1,25% verzoeken tot uittredingen (t.o.v. het per einde 2018 uitstaande D-kapitaal). Dit vertegenwoordigt een uitkering van ca. 215.000 KBC Ancora-aandelen.

Overige financiële vaste activa

De overige financiële vaste activa bestaan uit:

- Een deelneming in BRS Microfinance Coop CVBA die overeenstemt met een participatie van ca. 63% Op balansdatum bedraagt de boekwaarde van deze aandelen 9,7 miljoen euro.
- Maatschappelijke rechten in andere ondernemingen die weliswaar geen deelneming vormen, maar die wel het scheppen van een duurzame en specifieke band met die ondernemingen tot doel hebben (Credal en Hefboom). Op balansdatum bedraagt de boekwaarde van deze aandelen 0,2 miljoen euro.

11.2.4.3. Vlottende activa

De vlottende activa (104,8 miljoen euro) bestaan voornamelijk uit liquide middelen (91,6 miljoen euro) en vorderingen op ten hoogste één jaar (13,0 miljoen euro).

De **vorderingen op ten hoogste één jaar** omvatten enerzijds de handelsvorderingen ten belope van 0,1 miljoen euro en anderzijds de overige vorderingen voor een bedrag van 12,8 miljoen euro. Deze laatste hebben voornamelijk betrekking op de terug te vorderen belastingen van boekjaar 2016 en 2017. Het betreft de ingehouden roerende voorheffing op in die jaren ontvangen KBC Groep-dividenden.

De **geldbeleggingen** betreffen in hoofdzaak een deelneming in METALogic NV (0,1 miljoen euro).

De **liquide middelen** bedragen op balansdatum 91,6 miljoen euro. Het betreft de saldi van de diverse spaar- en bankrekeningen.

11.2.5. Passiva

11.2.5.1. Kapitaal

Het vast gedeelte van het kapitaal van Cera bedraagt 36,5 miljoen euro. Het kapitaal dat het vast gedeelte overschrijdt, is veranderlijk en wordt zonder beperking van bedrag verhoogd, respectievelijk verminderd, telkens vennoten toetreden en intekenen op nieuwe aandelen, of telkens vennoten uittreden.

In 2015, 2016 en 2017 werd via de emissie van E-aandelen respectievelijk 28,4 miljoen euro, 68,8 miljoen euro en 26,7 miljoen euro kapitaal opgehaald.

Daarnaast waren er gebruikelijke uittredingen uit het kapitaal.

Eind 2017 bedraagt het kapitaal 598,3 miljoen euro, een toename met 14,5 miljoen euro ten opzichte van eind 2016. De samenstelling van het kapitaal op het einde van de drie meest recente boekjaren is als volgt:

(in miljoen euro)	2017	2016	2015
B-kapitaal	55,3	57,2	58,9
C-kapitaal	54,5	54,5	54,5
D-kapitaal	76,5	80,6	83,7
E-kapitaal	411,9	391,4	328,0
Totaal	598,3	583,8	525,1
Totaal aantal vennoten (eenheden)	384.093	388.732	389.676

Op 31 december 2017 telde Cera 384.093 vennoten. Eind 2016 en eind 2015 was dit respectievelijk 388.732 en 389.676 vennoten.

11.2.5.2. Reserves

Eind 2017 bedroeg de rubriek 'reserves' 1.294,3 miljoen euro. Op de balansdata van de afgelopen drie boekjaren zijn de reserves als volgt samen te vatten:

(in miljoen euro)	2017	2016	2015
Wettelijke reserve	3,9	3,9	3,9
Beschikbare reserves	1.290,4	1.251,8	915,5
* Bij uittreding D-aandelen	833,0	833,4	710,4
Bijzondere beschikbare reserve	*503,5*	*530,3*	*401,2*
GDO-reserve	*329,5*	*303,1*	*309,2*
* Gewone beschikbare reserves	457,3	418,3	205,1
Totaal	1.294,3	1.255,6	919,4

Wettelijke reserve

De wettelijke reserve (3,9 miljoen euro) bedraagt meer dan 10% van het vast gedeelte van het geplaatst kapitaal (vast gedeelte van geplaatst kapitaal: 36,5 miljoen euro).

Beschikbare reserves

In 2001 werd een '**bijzondere beschikbare reserve'** aangelegd uit de beschikbare reserves van Cera om aan te geven dat de D-aandeelhouders, via de uitkering van KBC Ancora-aandelen, recht hebben op een deel van de beschikbare reserves.

In het boekjaar 2017 bedroeg de afname van de 'bijzondere beschikbare reserve' ten gevolge van uittredingen met D-aandelen 26,8 miljoen euro. Op afsluitdatum bedroeg het saldo van de 'bijzondere beschikbare reserve' 503,5 miljoen euro. In het boekjaar 2016 bedroeg de afname van de 'bijzondere beschikbare reserve' ten gevolge van uittredingen met D-aandelen 15,0 miljoen euro. Daarnaast werd er in 2016, naar aanleiding van de terugname van de waardeverminderingen op de KBC Ancora-aandelen, via de resultaatverwerking een bedrag van 144,1 miljoen euro toegevoegd aan de bijzondere beschikbare reserves m.b.t. de op termijn uit te keren KBC Ancora-aandelen.

Bij uittreding met D-aandelen hebben de vennoten tevens recht op een gekapitaliseerd dividendoverschot (afgekort: GDO). Dit komt tot uiting via de '**GDO-reserve'**.

In de loop van het boekjaar 2017 werd er 17,2 miljoen euro GDO uitgekeerd aan vennoten die uitgetreden zijn met D-aandelen. Eind 2017 bedroeg het GDO (na resultaatverwerking) 80,05 euro per D-aandeel. Via resultaatverwerking werd 43,6 miljoen euro GDO-reserve aangelegd. Eind 2017 bedroeg de GDO-reserve 329,5 miljoen euro.

Het gekapitaliseerd dividendoverschot komt overeen met het nettodividend na belasting dat Cera heeft ontvangen op 4,2 KBC Ancora-aandelen in de periode vanaf 13 januari 2001 tot aan de datum van uittreding, verminderd met het reeds uitbetaalde coöperatieve dividend op één D-aandeel over dezelfde periode. Dit dividendoverschot wordt bovendien van jaar tot jaar gekapitaliseerd tegen een rentevoet die gelijk is aan het coöperatief dividendpercentage.

De volgende tabel bevat een overzicht van de aanleg en opnames van de GDO-reserve over de afgelopen boekjaren.

(in mio euro)	2017	2016	2015
GDO-reserve begin boekjaar	303,1	309,2	296,2
Afname GDO-reserve	-17,2	-11,7	-19,4
Aanleg GDO-reserve	43,6	5,7	32,4
GDO-reserve einde boekjaar	329,5	303,1	309,2
Aantal uitstaande D-aandelen	4.116.566	4.335.408	4.503.565
GDO per D-aandeel (in euro)	80,05	69,92	68,66

Nadat uit de winst van het boekjaar van 100,4 miljoen euro, 43,6 miljoen euro werd toegevoegd aan de GDO-reserve en 17,7 miljoen euro wordt uitgekeerd als coöperatief dividend, werd het saldo van 39,1 miljoen euro aan de '**gewone beschikbare reserves**' toegevoegd. Deze stegen daardoor tot 457,3 miljoen euro, één en ander onder voorbehoud van goedkeuring door de Algemene Vergadering van Cera.

11.2.5.3. Kapitaalsubsidies

In 2016 ontving Cera subsidies van de overheid met het oog op investeringen in vaste activa. Het betreft meer bepaald de premie naar aanleiding van de restauratie van de gebouwen in Leuven voor een bedrag van 0,6 miljoen euro.

11.2.5.4. Schulden

De schulden bedroegen eind 2017 29,2 miljoen euro, een daling met 60,0 miljoen euro ten opzichte van het jaar voordien.

Na terugbetaling van 65,9 miljoen euro financiële schulden in december 2017, bestonden de schulden eind 2017 voornamelijk uit:

- **Handelsschulden** ten belope van 5,7 miljoen euro. Deze hebben betrekking op ontvangen maar nog niet betaalde facturen (1,5 miljoen euro) alsook de geraamde, niet ontvangen facturen, met betrekking tot de voorbije boekjaren (4,1 miljoen euro).

- De **schulden met betrekking tot belastingen, bezoldigingen en sociale lasten** (2,0 miljoen euro) betreffen enerzijds de nog verschuldigde bedrijfsvoorheffing met betrekking tot de loonverwerking van december 2017 (0,2 miljoen euro) en anderzijds het vakantiegeld en de premies met betrekking tot boekjaar 2017, die in de loop van de volgende boekjaren zullen uitgekeerd worden (1,7 miljoen euro).

- De **overige schulden** (21,2 miljoen euro) bestaan uit:
    - het te betalen coöperatief dividend over boekjaar 2017 aan 3% (17,7 miljoen euro);
    - schulden m.b.t. maatschappelijke dienstverlening van Cera, waarvan de betaling in de toekomst zal plaatsvinden (3,3 miljoen euro);
    - nog niet uitgekeerde dividenden uit het verleden (0,1 miljoen euro).

11.2.6. Resultatenrekening

De te bestemmen winst over het boekjaar 2017 bedroeg 100,4 miljoen euro. Dit is het saldo van 135,6 miljoen euro opbrengsten en 35,3 miljoen euro kosten. In 2016 realiseerde Cera een winst van 376,5 miljoen euro. In 2015 realiseerde Cera een winst van 62,8 miljoen euro.

RESULTATENREKENING (in duizenden euro)	2017	2016	2015
RESULTATEN	***100.374***	***376.477***	***62.810***
OPBRENGSTEN	**135.625**	**412.515**	**107.888**
Opbrengsten uit financiële vaste activa	121.782	11.129	82.772
Dividenden	*121.782*	*11.129*	*82.772*
Opbrengsten uit vlottende activa	*54*	*63*	*26*
Andere financiële opbrengsten	*2*	*1*	*1*
Opbrengsten uit geleverde diensten	*2.403*	*1.533*	*2.146*
Andere lopende opbrengsten	*2.618*	*2.328*	*2.068*
Terugneming van waardeverminderingen	8.767	397.458	20.871
Op financiële vaste activa	*8.767*	*397.458*	*20.871*
Uitzonderlijke opbrengsten	*0*	*4*	*4*
KOSTEN	**35.251**	**36.039**	**45.079**
Kosten van schulden	2.545	2.675	2.747
Andere financiële kosten	20	21	17
Diensten en diverse goederen	17.082	14.566	15.110
Bezoldigingen, sociale lasten en pensioenen	6.737	6.367	6.263
Diverse lopende kosten	43	61	40
Afschrijvingen en waardeverminderingen	41	27	28
Waardeverminderingen	0	0	0
Op vlottende activa	*0*	*0*	*0*
Minderwaarden bij realisatie	8.774	12.320	20.871
Van financiële vaste activa	*8.774*	*12.320*	*20.871*
Belastingen op het resultaat	8	2	2
RESULTAATVERWERKING			
Te bestemmen winst(verlies)	100.374	376.477	62.810
Te bestemmen winst (verlies) van het boekjaar	100.374	376.477	62.810
Toevoeging aan het eigen vermogen	82.647	362.998	49.965
Aan de overige reserves	82.647	362.998	49.965
- Beschikbare reserve	39.093	213.220	17.548
- GDO-reserve	43.553	5.656	32.417
- Bijzondere beschikbare reserve	0	144.122	0
Uit te keren winst	17.728	13.479	12.844
Vergoeding van het kapitaal	17.728	13.479	12.844

11.2.6.1. Opbrengsten

Aangezien haar participaties in KBC Ancora en KBC Groep de belangrijkste activa van Cera uitmaken, komt het grootste deel van haar (recurrente) inkomsten uit de dividenden uit haar participaties in KBC Ancora en in KBC Groep.

Onderstaande tabel geeft de evolutie weer van de dividendinkomsten van Cera uit haar participatie in KBC Groep en in KBC Ancora over de laatste drie boekjaren.

Dividendinkomsten (in miljoen euro)	2017	2016	2015
KBC Groep	31,2	11,1	22,3
KBC Ancora	90,6	0,0	60,5
Totaal	121,8	11,1	82,8

In 2017 keerde KBC Groep een slotdividend van 1,80 euro per aandeel uit (over boekjaar 2016) en een interim-dividend van 1,00 euro per aandeel (over boekjaar 2017). Cera realiseerde daardoor in 2017 een opbrengst van 31,2 miljoen euro op haar participatie in KBC Groep. Doordat KBC Ancora een interim-dividend uitkeerde van 2,13 euro per aandeel realiseerde Cera bovendien een opbrengst van 90,6 miljoen euro op haar participatie in KBC Ancora.

In 2016 keerde KBC Groep een interim-dividend uit van 1,00 euro per aandeel (over boekjaar 2016). Daardoor realiseerde Cera een opbrengst van 11,1 miljoen euro. KBC Ancora keerde geen dividend uit in 2016.

KBC Groep en KBC Ancora keerden in 2015 een dividend uit van respectievelijk 2,00 euro en 1,36 euro per aandeel. Cera realiseerde daardoor in 2015 een opbrengst van 22,3 miljoen euro op haar participatie in KBC Groep en een opbrengst van 60,5 miljoen euro op haar participatie in KBC Ancora.

De overige opbrengsten van Cera in boekjaar 2017 hebben voornamelijk betrekking op:

- **opbrengsten uit geleverde diensten** (2,4 miljoen euro): betreffen hoofdzakelijk de aanrekening aan de vennoten van een deel van de kostprijs van de producten en diensten die via het magazine CeraSelect en via de website worden aangeboden.
- **andere bedrijfsopbrengsten** (2,6 miljoen euro): enerzijds opbrengsten uit de aanrekening van prestaties die Cera levert aan KBC Ancora in het kader van de kostendelende overeenkomst (1,7 miljoen euro). Anderzijds betreffen het terugnames van provisies van de voorbije boekjaren (0,3 miljoen euro), overige bedrijfsopbrengsten (0,1 miljoen euro) en bijdragen van externe partners voor maatschappelijke dienstverlening (0,5 miljoen euro).
- **terugname van waardeverminderingen op financiële vaste activa** (8,8 miljoen euro) heeft betrekking op de terugname van waardeverminderingen op KBC Ancora-aandelen ten gevolge van uittredingen met D-aandelen (918.731 stuks in 2017). De boekwaarde per KBC Ancora-aandeel bedraagt, door de aanleg (per 31.12.2008) en gedeeltelijke terugname (per 31.12.2016) van waardeverminderingen, 33,55 euro per KBC Ancora-aandeel. Bij uittreding met D-aandelen ontvangt een vennoot 4,2 KBC Ancora-aandelen per D-aandeel en dient de resterende geboekte waardevermindering op deze aandelen volledig teruggenomen te worden. Tegelijkertijd wordt eenzelfde bedrag aan minderwaarden bij realisatie van financiële vaste activa geboekt (8,8 miljoen euro). Per saldo hebben uittredingen met D-aandelen dus geen impact op het resultaat van Cera (zie ook ‘Kosten’).

11.2.6.2. Kosten

De kosten in 2017 bedroegen 35,3 miljoen euro wat in vergelijking met boekjaar 2016 een afname is met 0,8 miljoen euro.

De kosten bestonden in hoofdzaak uit kosten in het kader van de operationele werking van Cera. Er waren eveneens kosten die verbonden waren aan de schulden.

Onderstaande tabel geeft de evolutie weer van de verschillende kosten die Cera maakte over de laatste drie boekjaren. Vervolgens worden ze meer in detail beschreven.

Werkingskosten (in mio euro)	2017	2016	2015
Algemene werkingskosten	3,8	3,2	3,7
Kapitaal- en vennotenadministratie	1,5	1,8	1,4
Vennotenvoordelen	5,1	4,4	5,3
Maatschappelijke dienstverlening	3,4	3,1	2,8
Communicatie	3,3	2,2	1,8
Personeelskosten	6,7	6,4	6,3
Financiële kosten	2,5	2,7	2,7
Andere	8,8	12,3	20,9
Totaal	35,3	36,0	45,1

Diensten en diverse goederen

De kosten voor diensten en diverse goederen (17,1 miljoen euro) worden gevormd door de volgende subrubrieken:

algemene werkingskosten (3,8 miljoen euro)

De voornaamste kosten in deze rubriek hebben betrekking op: huur van het vorige gebouw, logistieke en informatica infrastructuur via de kostendelende structuur met KBC, het wagenpark, erelonen advocaten, algemene kosten naar aanleiding van de nieuwbouw, vergoedingen van de leden van het Comité van Dagelijks Bestuur en premies voor de bestuurdersaansprakelijkheidsverzekering.

kapitaal- en vennotenadministratie (1,5 miljoen euro)

De kosten van de kapitaal- en vennotenadministratie omvatten voornamelijk de vergoedingen die betaald worden aan de loketbanken (KBC, CBC en KBC Brussels) voor het administratief beheer van de vennotenrekeningen (1,0 miljoen euro) en voor de uitgifte van E-aandelen (0,3 miljoen euro).

vennotenvoordelen (5,1 miljoen euro)

Het betreft in hoofdzaak de uitgaven van Cera in de voordelen voor de vennoten via het magazine CeraSelect en via de website. De totale bijdrage van de vennoten bedraagt 2,3 miljoen euro (zie 11.2.6.1 ‘opbrengsten’).

maatschappelijke dienstverlening (3,4 miljoen euro)

Deze rubriek omvat in hoofdzaak de rechtstreekse financiële steun van Cera aan maatschappelijke projecten op regionaal, supraregionaal, nationaal en internationaal vlak. Voor meer gedetailleerde informatie over de maatschappelijke dienstverlening verwijzen we naar de website van Cera.

communicatie (3,3 miljoen euro)

Onder deze rubriek worden alle kosten opgenomen die te maken hebben met de communicatie naar de vennoten en belangstellende derden. Ze omvat onder meer de kosten van het magazines CeraScoop en CeraSelect, de jaarvergadering, de adviesstructuur en campagnes in het kader van de emissies.

Personeelskosten

Op afsluitingsdatum bedraagt het personeelsbestand 48 personeelsleden of 44,5 voltijdse equivalenten. De personeelskosten bedragen 6,7 miljoen euro en bestaan uit volgende componenten:

- bezoldigingen: 4,6 miljoen euro
- RSZ werkgever: 1,2 miljoen euro
- groepsverzekering: 0,7 miljoen euro
- diverse personeelskosten: 0,2 miljoen euro

Onder bezoldigingen wordt in hoofdzaak verstaan maandloon, premies, vakantiegeld, 13de maand en voordelen van alle aard.

De diverse personeelskosten omvatten onder andere:

- bijdrage werkgever in de maaltijdcheques
- diverse kosten eigen aan de werkgever
- hospitalisatieverzekering.

Financiële kosten

De financiële kosten betreffen in hoofdzaak kosten van schulden. Deze bedroegen 2,5 miljoen euro in 2017, 2,7 miljoen euro in 2016 en 2,7 miljoen euro in 2015.

Minderwaarden

Minderwaarden bij realisatie van financiële vaste activa (8,8 miljoen euro): het betreft voornamelijk gerealiseerde minderwaarden naar aanleiding van de uitkering in natura van KBC Ancora-aandelen ten gevolge van uittredingen met D-aandelen (zie ook 11.2.6.1 ‘opbrengsten’: terugneming van waardeverminderingen op financiële vaste activa). Zoals vermeld hebben uittredingen met D-aandelen per saldo geen effect op het resultaat van Cera.

Belastingen op het resultaat van het boekjaar

Over boekjaren 2017, 2016 en 2015 waren er nagenoeg geen belastingen verschuldigd.

11.2.6.3. Resultaatverwerking

De te bestemmen winst van het boekjaar 2017 bedraagt 100,4 miljoen euro. De zaakvoerder stelt volgende resultaatverwerking voor:

- toevoeging aan de GDO-reserve ten belope van 43,6 miljoen euro
- toevoeging aan de gewone beschikbare reserve ten belope van 39,1 miljoen euro
- vergoeding van het kapitaal van de vennoten voor 17,7 miljoen euro, wat overeenkomt met een dividendpercentage van 3%.

Na de resultaatverwerking bedraagt de beschikbare reserve 1.290,4 miljoen euro en is als volgt samengesteld:

- bijzondere beschikbare reserve: 503,5 miljoen euro
- GDO-reserve: 329,5 miljoen euro
- gewone beschikbare reserve: 457,3 miljoen euro

11.2.7 Kasstroomtabel

In de volgende tabel wordt de indirecte methode gebruikt om op basis van de enkelvoudige jaarrekening een kasstroomtabel op te maken die de binnenkomende en uitgaande kasstromen van Cera over de afgelopen drie boekjaren weergeeft.

NETTO KASSTROOM Indirecte methode (in duizenden euro)	**2017**	**2016**	**2015**
Netto kasstroom van het boekjaar	**9.712**	**12.338**	**55.261**
Liquide middelen begin boekjaar	81.913	69.575	14.314
KASSTROOM UIT OPERATIONELE ACTIVITEITEN	**98.093**	**-10.135**	**70.474**
Netto winst	100.374	376.477	62.810
Wijzigingen netto-werkkapitaal	-2.331	-1.351	7.636
Niet-cash resultaat	-8.725	-397.431	-20.843
Herallocatie van cashflows (van investerings- of financieringsactiviteiten)	8.774	12.171	20.871
KASSTROOM UIT INVESTERINGSACTIVITEITEN	**-10.375**	**-14.900**	**-1.753**
Deelneming in KBC Groep & KBC Ancora en andere FVA	12	-9.287	0
Andere	-10.387	-5.613	-1.753
KASSTROOM UIT FINANCIERINGSACTIVITEITEN	**-78.006**	**37.374**	**-13.460**
Financiële schulden	-65.875	0	-877
Eigen vermogen	1.349	50.218	20
kapitaalverhoging of volstorting	*26.669*	*68.820*	*28.423*
uittredingen door vennoten	*-8.166*	*-7.012*	*-9.014*
uitgekeerd GDO	*-17.154*	*-11.739*	*-19.388*
kapitaalsubsidies	*0*	*149*	*0*
Uitgekeerde dividenden	-13.479	-12.844	-12.603
Liquide middelen einde boekjaar	91.626	81.913	69.575

In 2017, 2016 en 2015 realiseerde Cera een netto totale kasstroom van respectievelijk 9,7 miljoen euro, 12,3 miljoen euro en 55,3 miljoen euro.

In **2017** zorgden de dividenden[3] die uit de participaties in KBC Groep en KBC Ancora werden ontvangen er voor dat, na verwerking van de operationele lasten, een ruime operationele kasstroom (98,1 miljoen euro) werd gerealiseerd.

De kasmiddelen die naar investeringsmiddelen gingen (-10,4 miljoen euro) werden voornamelijk bepaald door de bouwwerken aan de nieuwbouw in de Muntstraat te Leuven.

De kasstroom uit financieringsactiviteiten bedroeg -78,0 miljoen euro. De nieuwe middelen die via de emissie van E-aandelen werden opgehaald (26,7 miljoen euro) waren beperkter dan de bedragen die noodzakelijk waren om de financiële schulden terug te betalen (-65,9 miljoen euro), de uittredingen (-25,3 miljoen euro) en het coöperatief dividend (-13,5 miljoen euro) uit te keren.

De beperkte dividendinkomsten in **2016** volstonden niet om de operationele kosten te financieren wat leidde tot een negatieve kasstroom uit de operationele activiteiten (-10,1 miljoen euro).

De kasmiddelen die naar investeringsactiviteiten gingen (-14,9 miljoen euro) betroffen in hoofdzaak een bijkomende investering in BRS Microfinance Coop (9,2 miljoen euro) en in activa in aanbouw (5,2 miljoen euro).

3 De ingehouden roerende voorheffing op de dividenden van KBC Groep wordt als een vordering geboekt. De bijhorende kasinstroom is in een volgend boekjaar te situeren.

De kasstroom uit financieringsactiviteiten (+37,4 miljoen euro) werd in hoofdzaak enerzijds positief beïnvloed door de middelen die werden opgehaald via de emissie van E-aandelen (+68,8 miljoen euro) en anderzijds negatief beïnvloed door de kasstroom naar aanleiding van de uittredingen (18,8 miljoen euro), en het dividend ten bedrage van 12,8 miljoen euro.

In **2015** werd de kasstroom uit operationele activiteiten (70,5 miljoen euro) van Cera in belangrijke mate positief beïnvloed door de dividenden uit de participaties in KBC Groep en KBC Ancora (82,8 miljoen euro). Deze volstonden ruimschoots om de werkings- en financieringslasten (24,1 miljoen euro) te betalen.

Wat de investeringsactiviteiten betrof, werd de beperkte kasuitstroom (1,8 miljoen euro) nagenoeg volledig bepaald door activa in aanbouw.

De kasstroom uit financieringsactiviteiten (-13,5 miljoen euro) werd enerzijds positief beïnvloed door de middelen die werden opgehaald door de kapitaalemissies (28,4 miljoen euro) en anderzijds negatief beïnvloed door de kasstroom naar aanleiding van de uittredingen (28,4 miljoen euro), een dividend ten bedrage van 12,6 miljoen euro en intrestlasten op schulden (0,9 miljoen euro).

11.2.8 Bijkomende informatie

Er werden geen werkzaamheden uitgevoerd op het gebied van onderzoek en ontwikkeling.

De vennootschap heeft geen bijkantoren.

Er hebben zich geen belangrijke gebeurtenissen voorgedaan na het einde van het boekjaar.

De activa van Cera bestaan nagenoeg uitsluitend uit een directe en indirecte participatie in KBC Groep (via KBC Ancora). De waarde van de activa van Cera, evenals haar resultaten, worden dan ook in belangrijke mate beïnvloed door de evoluties met betrekking tot de KBC-groep.

11.2.9. Waarderingsregels

De jaarrekening is opgesteld conform de waarderingsregels vastgesteld in het Koninklijk Besluit van 30 januari 2001 tot uitvoering van het Wetboek van Vennootschappen.

Het boekjaar loopt van 1 januari tot en met 31 december.

Immateriële vaste activa worden geactiveerd vanaf 2500 euro en gewaardeerd tegen aanschaffingswaarde. Op de aanschaffingswaarde wordt lineair afgeschreven aan 20% per jaar.

Materiële vaste activa worden geactiveerd vanaf 2500 euro en gewaardeerd tegen aanschaffingswaarde.
Op de aanschaffingswaarde worden de volgende afschrijvingen toegepast:
- Gebouwen: 33 jaar
- Installaties, machines en uitrusting: 5 jaar
- Meubilair: 5 jaar.

Kunstwerken worden volledig geactiveerd en niet afgeschreven. Bij eventuele beschadiging of andere waardedaling van het goed wordt een waardevermindering geboekt.
Activa in aanbouw worden gewaardeerd tegen aanschaffingswaarde en niet afgeschreven.

Financiële vaste activa zijn maatschappelijke rechten (aandelen) die in andere vennootschappen worden aangehouden om met deze laatsten een duurzame en specifieke band te scheppen, om de onderneming in staat te stellen een invloed uit te oefenen op de oriëntatie van het beleid van deze ondernemingen.
Financiële vaste activa worden gewaardeerd tegen aanschaffingswaarde, met toepassing van de methode van gewogen gemiddelde prijzen. De bijkomende kosten van aanschaffing van effecten worden onmiddellijk in resultaat genomen.
Financiële vaste activa mogen geherwaardeerd worden, wanneer de waarde ervan, bepaald in functie van hun nut voor de vennootschap, op vaststaande en duurzame wijze uitstijgt boven hun boekwaarde.
Waardeverminderingen worden aangelegd in geval van duurzame minderwaarde of ontwaarding, verantwoord door de toestand, de rendabiliteit of de vooruitzichten van de vennootschap waarin de aandelen worden aangehouden.
Waardeverminderingen worden teruggenomen in de mate waarin ze op het einde van het boekjaar hoger zijn dan wat vereist is volgens de actuele beoordeling van de minderwaarden waarvoor ze werden gevormd.

Vorderingen en schulden worden opgenomen voor hun nominale waarde.
Waardeverminderingen worden geboekt indien voor het geheel of een gedeelte van een vordering onzekerheid bestaat over de betaling hiervan op de vervaldag.

Geldbeleggingen worden gewaardeerd tegen hun nominale waarde indien het een tegoed betreft bij een financiële instelling en op grond van hun aanschaffingswaarde indien het effecten betreft.
Aandelen worden gewaardeerd tegen aanschaffingswaarde, met toepassing van de methode van gewogen gemiddelde prijzen. De bijkomende kosten van aanschaffing van effecten worden onmiddellijk in resultaat genomen.
Waardeverminderingen worden geboekt indien de realisatiewaarde op balansdatum lager is dan de aanschaffingswaarde.
Waardeverminderingen worden teruggenomen in de mate waarin ze op het einde van het boekjaar hoger zijn dan wat vereist is volgens de actuele beoordeling van de minderwaarden waarvoor ze werden gevormd.

Liquide middelen worden gewaardeerd tegen nominale waarde.

Kapitaal, reserves en kapitaalsubsidies worden gewaardeerd op grond van hun nominale waarde.

De overige actief- en passiefbestanddelen worden opgenomen tegen aanschaffingswaarde.

11.3 Geconsolideerde jaarrekening

11.3.1. Consolidatiemethodes

Bij de opstelling van de geconsolideerde jaarrekening van de Cera-groep wordt gebruik gemaakt van de volgende methodes:

- integrale consolidatie van de deelneming in KBC Ancora Comm.VA
- vermogensmutatie van de deelneming in KBC Groep NV (geconsolideerd).

11.3.2. Interpretatie van de geconsolideerde financiële gegevens

De geconsolideerde balans en resultatenrekening kan voor de meeste posten verklaard worden door de saldi van de enkelvoudige jaarrekeningen van Cera en KBC Ancora.
Enkel de volgende posten van de geconsolideerde balans en resultatenrekening zijn niet louter een optelling van de enkelvoudige jaarrekeningen van Cera en KBC Ancora:

Geconsolideerde activa:

- positieve consolidatieverschillen
- financiële vaste activa – deelnemingen in verbonden ondernemingen
- financiële vaste activa – vennootschappen waarop vermogensmutatie is toegepast.

Geconsolideerde passiva:

- kapitaal
- geconsolideerde reserves
- negatieve consolidatieverschillen
- belangen van derden.

Geconsolideerde resultatenrekening:

- diensten en diverse goederen
- afschrijvingen op positieve consolidatieverschillen
- opbrengsten uit financiële vaste activa – dividenden
- andere financiële opbrengsten
- andere bedrijfsopbrengsten
- terugneming van waardeverminderingen op financiële vaste activa (*)
- minderwaarde bij realisatie van financiële vaste activa (*)
- aandeel in het resultaat van de ondernemingen waarop vermogensmutatie is toegepast
- aandeel van derden in het geconsolideerd resultaat.

(*) niet-recurrente kosten en opbrengsten

11.3.3. Balanstotaal

Eind 2017 bedroeg het geconsolideerde balanstotaal 3.915,0 miljoen euro, wat een toename betekent van 322,7 miljoen euro ten opzichte van eind 2016. Eind 2016 lag het balanstotaal 376,5 miljoen euro hoger dan eind 2015. De evolutie van de diverse activa- en passiva posten over de afgelopen drie boekjaren wordt hierna verder toegelicht.

GECONSOLIDEERDE BALANS (in duizenden euro)	2017	2016	2015
ACTIVA	**3.915.027**	**3.592.281**	**3.215.737**
VASTE ACTIVA	**3.723.816**	**3.444.328**	**3.139.755**
Positieve consolidatieverschillen	**0**	**35.783**	**71.565**
Materiële vaste activa	**27.984**	**17.638**	**12.052**
Terreinen en gebouwen	25.921	7.595	7.240
Installaties, machines en uitrusting	13	0	0
Meubilair en rollend materieel	382	0	0
Overige materiële vaste activa	1.668	1.625	1.602
Activa in aanbouw en vooruitbetalingen	0	8.418	3.210
Financiële vaste activa	**3.695.832**	**3.390.907**	**3.056.138**
Vennootschappen waarop vermogensmutatie is toegepast	3.685.912	3.380.967	3.055.471
Deelnemingen	3.685.912	3.380.967	3.055.471
Andere financiële activa	9.920	9.940	667
Deelnemingen, aandelen en deelbewijzen	9.919	9.939	666
Vorderingen en borgtochten in contanten	1	1	0
VLOTTENDE ACTIVA	**191.211**	**147.953**	**75.982**
Vorderingen op ten hoogste één jaar	**12.979**	**9.146**	**5.779**
Handelsvorderingen	130	108	166
Overige vorderingen	12.849	9.038	5.613
Geldbeleggingen	**92**	**92**	**92**
Overige beleggingen	92	92	92
Liquide middelen	**177.991**	**138.655**	**69.813**
Overlopende rekeningen	**148**	**60**	**299**
PASSIVA	**3.915.027**	**3.592.281**	**3.215.737**
EIGEN VERMOGEN	**1.924.262**	**1.700.519**	**1.491.794**
Kapitaal	**598.307**	**583.775**	**525.075**
Geplaatst kapitaal	598.307	583.775	525.075
Geconsolideerde reserves	**1.313.390**	**1.104.179**	**954.749**
Negatieve consolidatieverschillen	**11.970**	**11.970**	**11.970**
Kapitaalsubsidies	**595**	**595**	**0**
BELANGEN VAN DERDEN	**1.577.387**	**1.416.403**	**1.250.209**
Belangen van derden	**1.577.387**	**1.416.403**	**1.250.209**
SCHULDEN	**413.379**	**475.359**	**473.735**
Schulden op meer dan één jaar	**375.000**	**375.000**	**440.875**
Financiële schulden	375.000	375.000	440.875

Kredietinstellingen	375.000	375.000	375.000
Overige leningen	0	0	65.875
Schulden op ten hoogste één jaar	**29.077**	**88.983**	**21.302**
Schulden op meer dan één jaar die binnen het jaar vervallen	0	65.875	0
Handelsschulden	5.794	3.964	4.028
Leveranciers	5.794	3.964	4.028
Schulden mbt belastingen, bezoldigingen en sociale lasten	2.016	1.929	1.460
Belastingen	345	258	147
Bezoldigingen en sociale lasten	1.671	1.671	1.313
Overige schulden	21.267	17.214	15.814
Overlopende rekeningen	**9.302**	**11.377**	**11.557**

11.3.4. Activa

11.3.4.1 Positieve consolidatieverschillen

Positieve consolidatieverschillen resulteren uit wijzigingen van het deelnemingspercentage in KBC Ancora of KBC Groep door het verwerven van aandelen. Ze ontstaan uit het verschil tussen de aanschaffingsprijs van de verworven aandelen enerzijds en het overeenkomstige aandeel in het eigen vermogen van de deelnemingen op het ogenblik van de verwerving anderzijds. Indien de aanschaffingsprijs hoger ligt dan het aandeel in het eigen vermogen is er een positief consolidatieverschil (goodwill). Is de aanschaffingsprijs lager dan het aandeel in het eigen vermogen dan verkrijgt men een negatief consolidatieverschil (badwill). In de waarderingsregels van de geconsolideerde jaarrekening van Cera is opgenomen dat materiële positieve consolidatieverschillen worden geactiveerd en afgeschreven over een periode van 5 jaar.

Eind 2012 besliste KBC Groep tot een kapitaalverhoging voor een bedrag van 1,25 miljard euro door de uitgifte van ca. 58,8 miljoen nieuwe KBC Groep-aandelen tegen 21,25 euro per aandeel. Cera tekende hierbij in op 3,1 miljoen nieuwe aandelen. KBC Ancora tekende niet in op deze kapitaalverhoging.

Ten gevolge van de kapitaalverhoging daalde de participatie van KBC Ancora in KBC Groep en bedroeg deze op balansdatum 2012 19,72%. Dit leidde tot een positief consolidatieverschil van 157,6 miljoen euro, wat overeenkomt met de afname van haar aandeel in het eigen vermogen van KBC Groep.

Ten gevolge van de minder dan proportionele deelname van Cera in de kapitaalverhoging daalde de participatie van Cera in KBC Groep tot 7,01%. Voor de intekening op de 3,1 miljoen nieuwe aandelen betaalde Cera 65,9 miljoen euro, wat in vergelijking met het proportionele aandeel in het eigen vermogen een negatief consolidatieverschil zou opleveren. Cera heeft echter minder dan proportioneel deelgenomen aan de kapitaalverhoging van KBC Groep, waardoor haar deelnemingspercentage verwaterde en per saldo leidde dit tot een positief consolidatieverschil van 21,3 miljoen euro.

Het totale positieve consolidatieverschil bedroeg in 2012 dus in totaal 178,9 miljoen euro.

In november 2013 verkocht Cera 14,1 miljoen KBC Groep-aandelen. KBC Ancora verkocht gelijktijdig 4,7 miljoen KBC Groep-aandelen.

In 2017 werd voor de laatste keer 20% van deze positieve consolidatieverschillen afgeschreven, zijnde 35,8 miljoen euro (zie '11.3.6.2 Kosten').

11.3.4.2 Materiële vaste activa

De materiële activa (komende van Cera), met een totale boekwaarde van 28,0 miljoen euro eind 2017, omvatten in hoofdzaak:

- terreinen en gebouwen voor 25,9 miljoen euro: dit heeft in hoofdzaak betrekking op de nieuwe Cera-kantoren en op parkeerplaatsen in het centrum van Leuven
- kunst ten bedrage van 1,7 miljoen euro
- meubilair voor 0,4 miljoen euro.

11.3.4.3 Financiële vaste activa

De financiële vaste activa vormen de belangrijkste rubriek van de activa.

In de enkelvoudige jaarrekening over boekjaar 2017 van Cera staat bij de deelnemingen in verbonden ondernemingen haar participatie in KBC Ancora voor een netto boekwaarde van 1.401,3 miljoen euro. KBC Ancora wordt volgens de integrale consolidatiemethode opgenomen met als gevolg dat de participatie wordt geëlimineerd.

Vennootschappen waarop vermogensmutatie is toegepast

De rubriek vennootschappen waarop vermogensmutatie is toegepast heeft betrekking op de waardering van de participatie in KBC Groep. Eind 2017 bedroeg deze participatie 21,2%, waarvan 2,7% rechtstreeks aangehouden door Cera en 18,5% door KBC Ancora.

Eind 2017 werd de deelneming in KBC Groep gewaardeerd aan 3.685,9 miljoen euro. Dit stemt overeen met de participatie van 21,2% toegepast op het eigen vermogen van de aandeelhouders van KBC Groep, zijnde 17.403,1 miljoen euro. Dit eigen vermogen omvat niet "additional Tier1"-instrumenten (1.400 miljoen euro).

(in miljoen euro)	2017	2016	2015
FVA einde vorig boekjaar	**3.381,0**	**3.055,5**	**2.784,8**
Aandeel in resultaat KBC Groep	534,5	503,6	300,4
Effect van wijziging van % deelneming	1,9	1,2	1,4
Ontvangen KBC Groep-dividenden	-248,2	-88,7	-177,3
Aandeel in beweging eigen vermogen KBC Groep, niet via resultaat	16,8	-90,6	146,2
FVA einde boekjaar	**3.685,9**	**3.381,0**	**3.055,5**

De waardering van de participatie in KBC Groep wordt beïnvloed door de componenten in bovenstaande tabel.

- Het resultaat van KBC Groep, zoals verwerkt in de consolidatie van Cera, verschilt op twee punten van het gepubliceerde geconsolideerd resultaat van KBC Groep.

  Het eerste verschil betreft de door KBC betaalde coupon (52,0 miljoen euro in 2017 en in 2016, 222,7 miljoen euro in 2015) op de uitstaande “additional Tier 1”-instrumenten en op de kernkapitaalinstrumenten uitgegeven aan de Vlaamse overheid. Voor de consolidatie van Cera wordt dit verwerkt als een negatieve resultaatscomponent van KBC Groep, daar waar deze laatste dit bedrag opneemt als uitgekeerd dividend.

  Het tweede verschil betreft de penalisatie (1.000 miljoen euro in 2015) op de terugbetalingen van de kernkapitaalinstrumenten aan de Vlaamse overheid. Voor de consolidatie van Cera wordt dit verwerkt als een negatieve resultaatscomponent van KBC Groep, daar waar deze laatste dit bedrag verwerkt als een wijziging in de reserves.

  Voor boekjaar 2017 reduceren deze aanpassingen het geconsolideerd resultaat van KBC Groep van 2.574,6 miljoen euro (2016: 2.427,3 miljoen euro en 2015: 2.638,6 miljoen euro) tot 2.522,6 miljoen euro (2016: 2.375,3 miljoen euro en 2015: 1.415,9 miljoen euro). Het aandeel van Cera-groep in dit resultaat bedraagt 534,5 miljoen euro (2016: 503,6 miljoen euro en 2015: 300,4 miljoen euro).

  Een omgekeerde correctie doet zich voor binnen de (aangepaste) bewegingen in het eigen vermogen van KBC Groep (inclusief belangen van derden), dat niet via het resultaat verloopt. Per saldo heeft deze dubbele aanpassing dus geen impact op de vermogensmutatiewaarde van het financieel vast actief, zoals opgenomen in de consolidatie van Cera.

- Het effect van de wijziging van het deelnemingspercentage werd in 2017 beïnvloed door de kapitaalverhoging voor het personeel van KBC. De participatie van Cera en KBC Ancora in KBC Groep daalde hierdoor met 0,01% van 21,19% tot 21,18%. Deze kapitaalverhoging resulteerde in een toename van 1,9 miljoen euro van het aandeel van de Cera-groep in het eigen vermogen van KBC Groep.

  In 2016 werd dit effect van de wijziging van het deelnemingspercentage eveneens beïnvloed door een kapitaalverhoging voor het personeel van KBC. De participatie van Cera en KBC Ancora in KBC Groep daalde hierdoor op dat moment met 0,01% (van 21,20% tot 21,19%) en deze kapitaalverhoging resulteerde in een toename van 1,2 miljoen euro van het aandeel van de Cera-groep in het eigen vermogen van KBC Groep.

  Ook in 2015 werd het effect van de wijziging van het deelnemingspercentage beïnvloed door een kapitaalverhoging voor het personeel van KBC. De participatie van Cera en KBC Ancora in KBC Groep daalde hierdoor met 0,02% (van 21,22% tot 20,20%) en resulteerde in een toename van 1,4 miljoen euro van het aandeel van de Cera-groep in het eigen vermogen van KBC Groep.

- Indien KBC Groep een dividend aan haar aandeelhouders uitkeert, vermindert dit haar eigen vermogen en dus tevens het aandeel van de Cera-groep in het eigen vermogen van KBC Groep. In 2017 betaalde KBC Groep 1.171,4 miljoen euro aan dividend uit waarvan het aandeel van de Cera-groep 248,2 miljoen euro bedroeg. In 2016 betaalde KBC Groep 418,2 miljoen euro aan dividend uit waarvan het aandeel van de Cera-groep 88,7 miljoen euro bedroeg. In 2015

betaalde KBC Groep 835,6 miljoen euro aan dividend uit (exclusief coupon aan de Vlaamse Overheid), waarvan het aandeel van de Cera-groep 177,3 miljoen euro bedroeg.

- De beweging van het eigen vermogen van KBC Groep, niet via resultaat bedraagt 79,2 miljoen euro, waarvan het aandeel van de Cera-groep (inclusief belang van derden) 16,8 miljoen euro bedraagt. In 2016 en 2015 was het aandeel in deze beweging respectievelijk -90,6 miljoen euro en 146,2 miljoen euro.

Andere financiële vaste activa

Voor het boekjaar 2017 betreffen de andere financiële vaste activa:

- maatschappelijke rechten in andere ondernemingen die weliswaar geen deelneming vormen maar die wel het scheppen van een duurzame en specifieke band met die ondernemingen tot doel hebben. Op balansdatum bedraagt de boekwaarde van deze aandelen 0,2 miljoen euro.
- de deelneming in BRS Microfinance Coop CVBA die niet werd opgenomen in de consolidatiekring (participatie van 63,4%). De boekwaarde van deze aandelen bedraagt 9,7 miljoen euro.

11.3.4.4 Vorderingen op ten hoogste één jaar

De vorderingen op ten hoogste één jaar omvatten – in 2017 – enerzijds de handelsvorderingen ten belope van 0,1 miljoen euro en anderzijds de overige vorderingen voor een bedrag van 12,8 miljoen euro. Deze laatste hebben voornamelijk betrekking op terug te vorderen belastingen van boekjaar 2016 en 2017 (12,4 miljoen euro, met name de roerende voorheffing op de in die jaren ontvangen KBC Groep-dividenden) en de te ontvangen premie naar aanleiding van de restauratie van de gebouwen in Leuven (0,4 miljoen euro).

11.3.4.5 Geldbeleggingen

De geldbeleggingen hebben in hoofdzaak betrekking op een deelneming in METALogic NV (0,1 miljoen euro).

11.3.4.6 Liquide middelen

De liquide middelen bedragen in 2017 op balansdatum 178,0 miljoen euro. Eind 2016 en 2015 bedroegen deze respectievelijk 138,7 miljoen euro en 69,8 miljoen euro.

11.3.4.7 Overlopende rekeningen

De overlopende rekeningen betreffen over te dragen kosten, d.w.z. kosten die werden gemaakt tijdens het huidige boekjaar maar die ten laste zijn van het volgende boekjaar en verworven opbrengsten, d.w.z. opbrengsten die slechts in de loop van het volgende boekjaar worden geïnd maar betrekking hebben op het afgelopen boekjaar. Eind 2017 bedragen de overlopende rekeningen 0,1 miljoen euro.

11.3.5. Passiva

Het eigen vermogen bedraagt 1.924,3 miljoen euro en is samengesteld uit het kapitaal, de geconsolideerde reserves, de negatieve consolidatieverschillen en de kapitaalsubsidies.

(in miljoen euro)	2017	2016	2015
Kapitaal	598,3	583,8	525,1
Geconsolideerde reserves	1.313,4	1.104,2	954,7
Negatieve consolidatieverschillen	12,0	12,0	12,0
Kapitaalsubsidies	0,6	0,6	0,0
Eigen vermogen	**1.924,3**	**1.700,5**	**1.491,8**

11.3.5.1 Kapitaal

Het geplaatst kapitaal (598,3 miljoen euro eind 2017) in de geconsolideerde jaarrekening betreft het kapitaal van Cera. De bewegingen zijn het gevolg van in- en uittredingen van vennoten.

11.3.5.2 Geconsolideerde reserves

(in miljoen euro)	2017	2016	2015
Reserves einde vorig boekjaar	**1.104,2**	**954,7**	**799,6**
Aandeel van de groep in het geconsolideerd resultaat	260,8	244,9	123,6
Dividenduitkering door Cera	-17,7	-13,5	-12,8
Afname reserves t.g.v. uittredingen door vennoten met D-aandelen	-44,0	-26,7	-44,8
Aandeel groep in beweging eigen vermogen KBC Groep, niet via resultaat	10,1	-55,3	89,2
Reserves einde boekjaar	**1.313,4**	**1.104,2**	**954,7**

De belangrijkste component in de evolutie van de geconsolideerde reserves is het aandeel van de groep in het geconsolideerd resultaat.

Het geconsolideerd resultaat bedraagt over 2017, 2016 en 2015 respectievelijk 451,3 miljoen euro, 418,4 miljoen euro en 217,8 miljoen euro. Dit wordt verder toegelicht bij de bespreking van de resultatenrekening. Indien het resultaat afkomstig is van KBC Ancora of van het aandeel van KBC Ancora in KBC Groep, behoort hiervan een gedeelte toe aan de minderheidsaandeelhouders van KBC Ancora (zie '11.3.5.4 Belangen van derden') waaruit resulteert dat respectievelijk 260,8 miljoen euro, 244,9 miljoen euro (2016) en 123,6 miljoen euro (2015) als aandeel van de groep in het geconsolideerd resultaat overblijft en op die manier de geconsolideerde reserves beïnvloeden.

Het aandeel in de beweging van het eigen vermogen van KBC Groep dat niet via het resultaat verloopt, bedraagt respectievelijk 16,8 miljoen euro (2017), -90,6 miljoen euro (2016) en 146,2 miljoen euro (2015) (zie '11.3.4.3 Financiële vaste activa'). Deze beweging wijzigt de geconsolideerde reserves met 10,1 miljoen euro in 2017, -55,3 miljoen euro in 2016 en 89,2 miljoen euro in 2015. De respectievelijke verschillen van 6,7 miljoen euro (2017), -35,3 miljoen euro (2016) en 57 miljoen euro (2015) behoren toe aan de minderheidsaandeelhouders van KBC Ancora.

11.3.5.3 Negatieve consolidatieverschillen

Het negatieve consolidatieverschil dateert van boekjaar 2009 en resulteert uit de aankoop van KBC Ancora aandelen door Cera. Het verkregen aandeel in het eigen vermogen op dat moment overtrof de aanschaffingsprijs van de verwerving van de aandelen met 12,0 miljoen euro.

11.3.5.4 Kapitaalsubsidies

Het betreft subsidies van de overheid met het oog op investeringen in vaste activa, meer bepaald de premie naar aanleiding van de restauratie van de gebouwen in Leuven voor een bedrag van 0,6 miljoen euro.

11.3.5.5 Belangen van derden

(in miljoen euro)	2017	2016	2015
Belangen van derden	1.577,4	1.416,4	1.250,2

De belangen van derden betreffen het gedeelte van het eigen vermogen dat toewijsbaar is aan de minderheidsaandeelhouders van KBC Ancora.
Net zoals in de geconsolideerde reserves verklaart voornamelijk het geconsolideerd resultaat de mutatie van de belangen van derden.

Ten opzichte van boekjaar 2016 zijn de belangen van derden op balansdatum 2017 met 161,0 miljoen euro toegenomen, wat te verklaren is door het aandeel van derden in de winst van het boekjaar (190,5 miljoen euro), het aandeel van derden in het dividend van KBC Ancora (-75,9 miljoen euro), de stijging van het eigen vermogen van KBC Groep dat niet via het resultaat verloopt en toebehoort aan de minderheidsaandeelhouders van KBC Ancora (6,7 miljoen euro), gecorrigeerd voor de impact van de wijziging van het deelnemingspercentage in KBC Ancora (39,7 miljoen euro).

Op balansdatum 2016 waren de belangen van derden met 166,2 miljoen euro toegenomen ten opzichte van balansdatum 2015, wat te verklaren was door het aandeel van derden in de winst van het boekjaar (173,5 miljoen euro), de wijziging van het eigen vermogen van KBC Groep dat niet via het resultaat verliep en toebehoort aan de minderheidsaandeelhouders van KBC Ancora (-35,3 miljoen euro) gecorrigeerd voor de impact van de wijziging van het deelnemingspercentage in KBC Ancora (28,1 miljoen euro).

11.3.5.6 Schulden op meer dan één jaar

De schulden op meer dan één jaar betreffen schuldfinanciering in hoofde van KBC Ancora (375,0 miljoen euro).

11.3.5.7 Schulden op ten hoogste één jaar

Eind 2017 bedragen de schulden op ten hoogste één jaar 29,1 miljoen euro, een daling met 59,9 miljoen euro ten opzichte van eind 2016.
Eind 2016 bedroegen de schulden op korte termijn 89,0 miljoen euro.
Eind 2015 waren er geen financiële schulden op korte termijn.

Verder omvat deze rubriek:

- de handelsschulden (5,8 miljoen euro)
- de schulden met betrekking tot belastingen, bezoldigingen en sociale lasten (2,0 miljoen euro)
- de overige schulden (21,3 miljoen euro). Deze laatste omvatten in hoofdzaak, naast schulden m.b.t. maatschappelijke dienstverlening van Cera (3,3 miljoen euro), de nog uit te keren dividenden van Cera over boekjaar 2017 (17,7 miljoen euro).

11.3.5.8 Overlopende rekeningen

De overlopende rekeningen hebben betrekking op toe te rekenen kosten, zijnde de pro rata rente van de financiële schulden, en op over te dragen opbrengsten die in de loop van het boekjaar werden geïnd maar betrekking hebben op het volgende boekjaar. Eind 2017 bedragen de overlopende rekeningen 9,3 miljoen euro.

11.3.6. Resultatenrekening

GECONSOLIDEERDE RESULTATENREKENING (in duizenden euro)	2017	2016	2015
OPBRENGSTEN	**539.914**	**507.075**	**304.603**
Opbrengsten uit financiële vaste activa	1	2	2
Dividenden	*1*	*2*	*2*
Opbrengsten vlottende activa	54	63	26
Andere financiële opbrengsten	1.875	1.140	1.366
Opbrengsten uit geleverde diensten	2.403	1.533	2.146

Andere bedrijfsopbrengsten	1.092	714	633
Uitzonderlijke opbrengsten (*)	0	4	4
Aandeel in het resultaat van de ondernemingen waarop vermogensmutatie is toegepast	534.488	503.619	300.425
KOSTEN	**88.574**	**88.682**	**86.793**
Kosten van schulden	18.979	21.350	21.765
Andere financiële kosten	20	21	17
Diensten en diverse goederen	17.816	15.095	15.782
Bezoldigingen, sociale lasten en pensioenen	6.737	6.367	6.263
Diverse bedrijfskosten	44	62	41
Afschrijvingen & waardeverminderingen op oprichtingskosten, op immateriële en materiële vaste activa	41	27	28
Afschrijvingen op positieve consolidatieverschillen	35.783	35.783	35.783
Minderwaarden bij realisatie	9.146	9.974	7.112
Financiële vaste activa (*)	*9.146*	*9.974*	*7.112*
Belastingen	7	2	2
GECONSOLIDEERD RESULTAAT	**451.339**	**418.392**	**217.810**
Aandeel van derden	190.503	173.459	94.190
Aandeel van de groep	260.837	244.933	123.620

(*) Niet-recurrente financiële kosten en opbrengsten

11.3.6.1 Opbrengsten

Het aandeel in het resultaat van de ondernemingen waarop vermogensmutatie is toegepast betreft het aandeel van de Cera-groep in het resultaat van KBC Groep (zie '11.3.4.3 Financiële vaste activa'). In 2017, 2016 en 2015 betrof dit een winst van respectievelijk 534,5 miljoen euro, 503,6 miljoen euro en 300,4 miljoen euro.

In de geconsolideerde cijfers werden de door KBC Groep uitgekeerde dividenden, aan Cera en KBC Ancora, geëlimineerd (in 2017: 248,2 miljoen euro, in 2016: 88,7 miljoen euro en in 2015: 177,3 miljoen euro. Tevens werden de door KBC Ancora uitgekeerde dividenden aan Cera geëlimineerd (90,6 miljoen euro in 2017 en 60,5 miljoen euro in 2015). KBC Ancora keerde in 2016 geen dividend uit.

De opbrengsten uit geleverde diensten (2,4 miljoen euro in 2017, 1,5 miljoen euro in 2016 en 2,1 miljoen euro in 2015) betreffen in hoofdzaak de aanrekening door Cera aan de vennoten van een deel van de kostprijs van de producten en diensten die via de vennotenvoordelen worden aangeboden.

Uit de andere bedrijfsopbrengsten (bij Cera) ten opzichte van de diensten en diverse goederen (bij KBC Ancora) werd 1,7 miljoen euro geëlimineerd in 2017, aangezien dit de aanrekening van Cera betreft van prestaties aan KBC Ancora in het kader van een kostendelende overeenkomst. Deze eliminatie bedroeg in 2016 en 2015 respectievelijk 1,7 miljoen euro en 1,6 miljoen euro. Andere bedrijfsopbrengsten (in totaal 1,1 miljoen euro) betreffen terugnames van provisies van de voorbije boekjaren (0,3 miljoen euro), overige bedrijfsopbrengsten (0,2 miljoen euro) en bijdragen van externe partners in het kader van maatschappelijke dienstverlening (0,5 miljoen euro).

In 2017 bedroegen de andere financiële opbrengsten 1,9 miljoen euro. Dit resultaat, 1,6 miljoen euro via KBC Ancora en 0,2 miljoen euro via Cera, is een rechtstreeks gevolg in de consolidatie van de intekening van personeel op een kapitaalverhoging van KBC Groep. Dit effect bedroeg in 2016 1,2 miljoen euro en in 2015 1,4 miljoen euro.

11.3.6.2 Kosten

De kosten van schulden (19,0 miljoen euro in 2017, 21,4 miljoen euro in 2016 en 21,8 miljoen euro in 2015) hebben betrekking op de schuldfinanciering in hoofde van Cera en in hoofde van KBC Ancora.

In de rubriek 'diensten en diverse goederen' (bij KBC Ancora) is de eliminatie (1,7 miljoen euro in 2017) betreffende de kostendelende overeenkomst (zie '11.3.6.1 Opbrengsten') gebeurd. De 17,8 miljoen euro (15,1 miljoen euro in 2016 en 15,8 miljoen euro in 2015) wordt hoofdzakelijk gevormd door de volgende subrubrieken:

- Algemene werkingskosten (4,5 miljoen euro) zoals huur van het vorige gebouw, logistieke en informatica-infrastructuur via de kostendelende structuur met KBC, erelonen advocaten, verzekeringspremies, bestuurdersvergoedingen algemene kosten naar aanleiding van de nieuwbouw en het wagenpark.
- Kapitaal- en vennotenadministratie (1,5 miljoen euro) bestaan voornamelijk uit de vergoedingen die betaald worden aan de loketbanken (KBC, CBC en KBC Brussels) voor het administratief beheer van de vennotenrekeningen (1 miljoen euro) en voor de uitgifte van E-aandelen (0,3 miljoen euro).

- Vennotenvoordelen (5,1 miljoen euro) betreft in hoofdzaak de uitgaven van Cera in de voordelen voor de vennoten via het magazine CeraSelect en via de website van Cera.
- Maatschappelijke dienstverlening (3,4 miljoen euro) omvat voornamelijk de rechtstreekse financiële steun van Cera aan maatschappelijke projecten op regionaal, supraregionaal, nationaal en internationaal vlak.
- Communicatie (3,3 miljoen euro) zijn alle kosten in verband met de communicatie naar de vennoten en belangstellende derden.

De bezoldigingen, sociale lasten en pensioenen betreffen de personeelskosten (6,7 miljoen euro) van Cera.

De minderwaarden bij realisatie van vaste activa bedragen (niet-recurrente financiële kosten) 9,1 miljoen euro. Het betreft voornamelijk het geconsolideerde resultaat op de uittredingen met D-aandelen waarbij KBC Ancora-aandelen worden uitgekeerd.

Zoals reeds vermeld (zie ’11.3.4.1 positieve consolidatieverschillen’) worden materiële positieve consolidatieverschillen geactiveerd en afgeschreven. In boekjaar 2012 bedroeg het consolidatieverschil 178,9 miljoen euro en hiervan werd in 2017 voor de laatste keer 20% afgeschreven (35,8 miljoen euro).

Het geconsolideerde resultaat over boekjaar 2017 bedraagt 451,3 miljoen euro, waarvan 260,8 miljoen euro ‘aandeel van de groep’ en 190,5 miljoen euro ‘aandeel van derden’. In 2016 bedroeg het geconsolideerde resultaat 418,4 miljoen euro, waarvan 244,9 miljoen euro ‘aandeel van de groep’ en 173,5 miljoen euro ‘aandeel van derden’. Het geconsolideerde resultaat over boekjaar 2015 bedraagt 217,8 miljoen euro, waarvan 123,6 miljoen euro ‘aandeel van de groep’ en 94,2 miljoen euro ‘aandeel van derden’

(in miljoen euro)	2017	2016	2015
Geconsolideerde winst/verlies	**451,3**	**418,4**	**217,8**
Aandeel van derden	190,5	173,5	94,2
Aandeel van de groep	260,8	244,9	123,6

Bijlage 1 – Historiek van de statuten en statuten van Cera (gecoördineerde versie, zoals van toepassing op datum van goedkeuring van dit prospectus)

Cera
Coöperatieve vennootschap met beperkte aansprakelijkheid
met zetel te Muntstraat 1, 3000 Leuven
RPR Leuven 0403.581.960

NOTARIS	***DATUM***	***AARD AKTE***	***PUBLICATIE B.S.***
M. De Cooman, Leuven	15.03.1935	Oprichting	30.03.1935 (nr. 3450)
M. De Cooman, Leuven	21.04.1940	Statutenwijziging	08.05.1940 (nr. 6131)
M. De Cooman	23.01.1944	Statutenwijziging	12.02.1944 (nr. 797)
P. De Cooman	19.02.1965	Statutenwijziging	04.03.1965 (nr. 4234)
G. Devos, Anderlecht	19.05.1970	Naamswijziging	06.06.1970 (nr. 1652-10)
P.A. Maertens, Kortrijk	12.05.1981	Statutenwijziging	03.06.1981 (nr. 1066-28/29)
L. Talloen, Leuven	07.05.1986	Statutenwijziging	06.06.1986 (nr. 63)
L. Talloen, Leuven	03.04.1990	Naamswijziging	28.04.1990 (nr. 323)
L. Talloen, Leuven	27.04.1992	Statutenwijziging	19.05.1992 (nr. 310)
L. Talloen, Leuven	11.04.1994	Statutenwijziging	04.05.1994 (nr. 322)
L. Talloen, Leuven	01.04.1996	Statutenwijziging	25.04.1996 (nr. 110)
L. Talloen, Leuven[4]	02.06.1998	Naamswijziging en Statutenwijziging	26.06.1998 (nr. 136)
L. Talloen, Leuven	11.05.1999	Statutenwijziging	04.06.1999 (nr. 167)
L. Talloen, Leuven	13.01.2001	Statutenwijziging	09.02.2001 (nr. 386)
L. Talloen, Leuven	07.06.2003	Statutenwijziging	27.06.2003
L. Talloen, Leuven	12.06.2004	Naamswijziging en Statutenwijziging	08.07.2004
L. Talloen, Leuven	01.03.2005	Statutenwijziging	31.03.2005
L. Talloen, Leuven	09.06.2007	Statutenwijziging	17.07.2007
I. Mostaert, Leuven	22.12.2011	Statutenwijziging	05.01.2012
I. Mostaert, Leuven	08.06.2013	Statutenwijziging	05.07.2013
I. Mostaert, Leuven	28.09.2013	Statutenwijziging	21.10.2013
I. Mostaert, Leuven	06.06.2015	Statutenwijziging	06.07.2015

NAAM, ZETEL, DUUR, DOEL

Artikel 1

De vennootschap is een coöperatieve vennootschap met beperkte aansprakelijkheid, en draagt als naam: "Cera".

De zetel van de vennootschap is gevestigd te 3000 Leuven, Muntstraat 1. Hij mag bij beslissing van de statutaire zaakvoerder worden overgebracht naar elders in België.

De vennootschap kan in België en in het buitenland administratieve zetels, bijkantoren en dochtervennootschappen oprichten.

De duur van de vennootschap is onbepaald.

Artikel 2

De vennootschap heeft enerzijds tot doel alle financiële verrichtingen, zoals, doch niet beperkt tot:

(1) de verwerving, door inschrijving, inbreng, bijdrage, fusie, samenwerking, financiële tussenkomst of anderszins, van een deelneming of een belang in bestaande of nog op te richten ondernemingen, vennootschappen of stichtingen in België of in het buitenland, zonder onderscheid;

[4] *Met tussenkomst van H. Berquin te Brussel, B. van der Vorst te Elsene en J. Van Bael te Antwerpen.*

(2) het beheer, de valorisatie, de verkoop of andere wijze van overdracht, de liquidatie van de door de vennootschap gehouden deelnemingen of belangen;

(3) de deelname in het beheer en beleid van vennootschappen waarin de vennootschap rechtstreeks of onrechtstreeks een deelneming of belang houdt, en in het bijzonder van de naamloze vennootschap KBC Groep, met het oog op haar verankering, gelet op de voortzetting, binnen deze groep, van de vroegere bancaire activiteiten van de CERA-groep, of van elke vennootschap en/of vennootschapsgroep die van deze laatste de voortzetting is;

alsmede, in algemene zin, alle activiteiten die rechtstreeks of onrechtstreeks, geheel of gedeeltelijk verband houden met de activiteiten van een houdstermaatschappij.

De vennootschap beoogt anderzijds de morele rechten en aanspraken die in het kader van de coöperatieve Cera-groep historisch zijn gegroeid, op een actuele wijze verder te zetten, uit te bouwen en te beschermen. Zij kan daartoe initiatieven nemen zowel op nationaal als op internationaal vlak ter verspreiding van het coöperatieve gedachtegoed met inachtneming van factoren van economische, maatschappelijke, wetenschappelijke en culturele aard. Zij kan eveneens voor haar vennoten optreden als cliëntenbeweging om hen bepaalde voordelen op producten of diensten aan te bieden.

De vennootschap streeft haar doelstellingen na volgens de beginselen en het ideaal van de coöperatie overeenkomstig de eisen van zorgvuldig en actief bedrijfsbeheer, dit alles teneinde de sociaal-maatschappelijke en economische belangen van haar vennoten te behartigen.

Zij mag alle verrichtingen doen, zowel roerende als onroerende, die rechtstreeks of onrechtstreeks tot de verwezenlijking van haar doel in de ruimste zin kunnen bijdragen.

VENNOTEN, KAPITAAL

Artikel 3

Zijn vennoten, de personen die het maatschappelijk doel van de vennootschap en het coöperatieve gedachtegoed onderschrijven en die zich ertoe verbinden de morele rechten en aanspraken die in het kader van de coöperatieve Cera-groep historisch zijn gegroeid, verder te zetten en te beschermen en:

- die als natuurlijke of rechtspersoon houder zijn van B- en/of D-aandelen;

- die als statutaire zaakvoerder houder zijn van C-aandelen;

- die als natuurlijke persoon zijn aanvaard als vennoot, houder van E-aandelen;

Door hun toetreding aanvaarden de vennoten de statuten en het intern reglement van de vennootschap.

De statutaire zaakvoerder beslist over de toetreding, de uittreding en de uitsluiting van de vennoten.

De statutaire zaakvoerder kan de uittreding(en) weigeren in volgende gevallen:

(1) indien de vennoot verplichtingen heeft tegenover de vennootschap of indien hij bijkomend contractueel met de vennootschap is verbonden;

(2) indien daardoor het vast gedeelte van het kapitaal niet zou behouden blijven;

(3) indien daardoor meer dan één tiende der vennoten of meer dan één tiende van het geplaatst kapitaal in de loop van hetzelfde boekjaar zou wegvallen; of aan deze voorwaarde is voldaan kan eventueel worden beoordeeld na afloop van de eerste zes maanden van het boekjaar. Daartoe kan de statutaire zaakvoerder de verzoeken tot uittreding gedurende die periode opschorten en zo nodig na afloop van die periode slechts gedeeltelijk aanvaarden, zodat het totaal van het in de loop van het boekjaar weggevallen aantal vennoten of geplaatst kapitaal tot één tiende wordt beperkt. Indien verzoeken tot uittreding slechts gedeeltelijk worden aanvaard, geschiedt dit proportioneel aan het kapitaal waarvoor om uittreding wordt verzocht;

(4) indien dit vereist is in het vennootschapsbelang, onder meer doch niet limitatief met het oog op een gelijke behandeling van de vennoten of de vrijwaring van hun belangen, of in het kader van een wettelijke garantieregeling, of indien uittredingen de vereffening van de vennootschap tot gevolg kunnen hebben of de continuïteit van de vennootschap in het gedrang kunnen brengen.

Iedere vennoot kan om een gegronde reden door de statutaire zaakvoerder worden uitgesloten. De uitsluiting heeft noodzakelijk betrekking op alle aandelen van de vennoot. De vennoot wordt bij aangetekende brief op de hoogte gesteld van een met redenen omkleed voorstel tot uitsluiting. De betrokken vennoot moet eventuele opmerkingen binnen de maand schriftelijk meedelen aan de statutaire zaakvoerder. Op zijn verzoek zal hij worden gehoord. De gegevens die uitsluiting wettigen worden opgenomen in een proces-verbaal dat de statutaire zaakvoerder ondertekent. Aan de uitgesloten vennoot wordt binnen vijftien dagen daarvan een eensluidend afschrift bij aangetekende brief toegezonden. De uitsluiting wordt in het vennotenregister overgeschreven.

De statutaire zaakvoerder mag noch de toetreding noch de uitsluiting van een vennoot uit speculatieve of willekeurige overwegingen weigeren, respectievelijk uitspreken, tenzij die vennoot niet of niet langer aan de algemene toelatingsvoorwaarden voldoet of daden verricht die strijdig zijn met de belangen van de vennootschap.

Aan de lidmaatschapsrechten van een vennoot komt van rechtswege een einde door onbekwaamverklaring, faillissement, kennelijk onvermogen, vereffening of ontbinding of overlijden. Met de erfgenamen of andere rechthebbenden wordt afgerekend overeenkomstig artikel 6.

De vennootschap kan, bij beslissing van de statutaire zaakvoerder, tevens obligaties uitgeven, al dan niet gewaarborgd door zakelijke zekerheden.

De statutaire zaakvoerder stelt de vorm, de rentevoet, de regels inzake eventuele overdracht en de overige modaliteiten van de obligaties vast, bepaalt de uitgiftevoorwaarden en regelt de werking van de vergadering van obligatiehouders.

Artikel 4

De toetreding van de vennoten blijkt uit de inschrijving in het vennotenregister die geschiedt op basis van een bewijskrachtig document, gedagtekend en ondertekend door de kandidaat-vennoot. Deze inschrijving vermeldt:

- de naam, de voornaam en de woonplaats van de vennoot;

- de datum van toetreding;

- de soort(en) van aandelen waarop de vennoot inschreef en hun volgnummer, de op deze aandelen gebeurde stortingen en, wat de E-aandelen betreft, de respectieve datum van inschrijving.

De uittredingen en de daarvoor aangewende bedragen blijken eveneens uit de vermelding in het vennotenregister.

Op verzoek van de vennoot wordt hem een afschrift verstrekt van de inschrijvingen in het vennotenregister die hem betreffen.

Artikel 5

Het vast gedeelte van het kapitaal bedraagt zesendertig miljoen vijfhonderdduizend (36.500.000,-) euro. Het kapitaal dat het vast gedeelte overschrijdt, is veranderlijk en wordt zonder beperking van bedrag verhoogd, respectievelijk verminderd, telkens vennoten toetreden en intekenen op nieuwe aandelen, of telkens vennoten uittreden of worden uitgesloten.

Het maatschappelijk kapitaal is samengesteld uit B-aandelen, C-aandelen, D-aandelen, E-aandelen, waaraan de rechten en verplichtingen verbonden zijn zoals in deze statuten bepaald. Een B-aandeel heeft een nominale waarde van zes komma twintig (6,20) euro, een C-aandeel heeft een nominale waarde van vierentwintig komma negenenzeventig (24,79) euro, een D-aandeel heeft een nominale waarde van achttien komma negenenvijftig (18,59) euro, en een E-aandeel heeft een nominale waarde van vijftig (50,-) euro. De aansprakelijkheid van elke vennoot voor de schulden van de vennootschap is beperkt tot zijn inbreng.

De B-aandelen en D-aandelen zijn de aandelen die bestaan tengevolge van de beslissing van de Algemene Vergadering van dertien januari tweeduizend en één om het A-aandeel te splitsen.

Alle andere aandelen die worden uitgegeven en onderschreven door personen die de voorwaarden vervullen bepaald in artikel 3 van deze statuten om als vennoot te worden aanvaard, en aldus door de statutaire zaakvoerder als vennoten zijn aanvaard, zijn E-aandelen, met uitzondering van de aandelen die werden of nog worden onderschreven door de statutaire zaakvoerder en die de C-aandelen vormen. De statutaire zaakvoerder kan specifieke modaliteiten verbinden aan de uitgifte van E-aandelen.

Alle aandelen van de vennootschap kunnen, noch onder levenden, noch bij overlijden worden overgedragen, met uitzondering van de overdracht van C-aandelen die gepaard gaat met een wijziging van het zaakvoerderschap.

De statutaire zaakvoerder beslist over de volstorting van de aandelen boven het wettelijk minimum en doet de opvraging van het nog op de aandelen te storten bedrag op het tijdstip en volgens de modaliteiten die hij vaststelt. De vennoot die nalaat, binnen de maand de opgevraagde storting te verrichten, is een nalatigheidsintrest verschuldigd, berekend tegen de wettelijke intrestvoet, vanaf de dag van de betaalbaarstelling tot de dag van effectieve betaling.

Geen enkele vennoot mag meer dan vijfenzeventig (75) B-aandelen, vijfenzeventig (75) D-aandelen en/of honderd (100) E-aandelen bezitten. Teneinde te kunnen genieten van de voordelen op producten of diensten die de vennootschap aan haar vennoten aanbiedt, moet een vennoot evenwel aandelen bezitten, die, ongeacht de soort, minstens zeshonderd (600,-) euro aan maatschappelijk kapitaal vertegenwoordigen.

Er geldt evenwel geen bezitsbeperking voor de statutaire zaakvoerder, houder van C-aandelen.

De aandelen zijn ondeelbaar ten opzichte van de vennootschap. Indien een aandeel in onverdeeldheid aan verscheidene eigenaars toebehoort, kan de vennootschap de uitoefening van de eraan verbonden rechten schorsen totdat één enkele persoon als eigenaar van het aandeel is aangewezen ten opzichte van de vennootschap.

Artikel 6

Overeenkomstig artikel 367 van het Wetboek van Vennootschappen kunnen vennoten vrijwillig uittreden gedurende de eerste zes maanden van ieder boekjaar. Vennoten kunnen evenwel slechts vrijwillig uittreden met alle aandelen van een welbepaalde soort die zij bezitten. In afwijking van het voorgaande kunnen vennoten die E-aandelen bezitten waarop werd ingeschreven naar aanleiding van verschillende uitgiftes van E-aandelen, de uittreding evenwel beperken tot alle E-aandelen waarop werd ingeschreven naar aanleiding van één of meerdere welbepaalde uitgiftes van E-aandelen.

De vennoten kunnen geen gestorte gelden op aandelen terugnemen. Bij vrijwillige uittreding of bij beëindiging van het lidmaatschap omwille van onbekwaamverklaring, faillissement, kennelijk onvermogen, vereffening of ontbinding of overlijden, of bij beëindiging van het lidmaatschap omwille van uitsluiting, hebben de vennoten of hun rechthebbenden, onverminderd de toepassing van artikel 31, tweede lid en artikel 36 van de statuten, alsmede van artikel 427 van het Wetboek van Vennootschappen, recht op de betaling van een scheidingsaandeel dat als volgt wordt bepaald:

- per B-aandeel, per C-aandeel en per E-aandeel: terugbetaling van het gestorte bedrag per aandeel
- per D-aandeel:

(1) de uitkering van vier komma twee (4,2) aandelen in de commanditaire vennootschap op aandelen KBC Ancora (of de vennootschap die daarvan de rechtsopvolger vormt), en

(2) een uitkering in geld, die als volgt wordt berekend: het verschil tussen enerzijds de netto-dividenden na belasting die de vennootschap heeft ontvangen op de onder (1) bedoelde aandelen sinds de beslissing van de Buitengewone Algemene Vergadering van de vennootschap van dertien januari tweeduizend en één waarop het D-aandeel is gecreëerd tot op het ogenblik van de beëindiging van het lidmaatschap en anderzijds het coöperatief dividend uitgekeerd op het D-aandeel over dezelfde periode.

Dit verschil wordt jaarlijks gekapitaliseerd tegen het tarief van het coöperatief dividend. Op vijftien juni tweeduizend en zeven, zijnde de datum van de splitsing van het KBC Ancora-aandeel, bedroeg dit gekapitaliseerde verschil eenenveertig komma eenenzeventig (41,71) euro. De statutaire zaakvoerder wordt gemachtigd om deze feitelijke gegevens op authentieke wijze te actualiseren.

Ingeval van wijziging van het aantal uitstaande KBC Ancora-aandelen ten gevolge van een splitsing of omgekeerde splitsing van het aandeel, de toekenning van bonusaandelen, of enige andere soortgelijke gebeurtenis die, zonder economische verarming of verrijking van KBC Ancora, een verwatering of concentratie van de theoretische waarde van haar aandeel tot gevolg heeft, wordt het aantal KBC Ancora-aandelen bedoeld onder (1) hierboven dat bij uittreding per D-aandeel wordt toegekend en op grond waarvan de uitkering in geld wordt berekend, van rechtswege aangepast zodat de impact van dergelijke gebeurtenis op het scheidingsaandeel met onmiddellijke ingang economisch wordt geneutraliseerd. De statutaire zaakvoerder wordt gemachtigd om de wijziging van dit artikel die hieruit voortvloeit, op authentieke wijze vast te stellen. De eerstvolgende Algemene Vergadering neemt akte van de tussengekomen wijziging en van de aanpassing van de statuten hieraan.

Het totale aantal KBC Ancora-aandelen dat aan de scheidende vennoot wordt uitgekeerd, wordt zo nodig afgerond naar de lagere eenheid, waarbij de tegenwaarde van de eventuele resterende fractie van een KBC Ancora-aandeel wordt vergoed in geld, berekend op basis van de slotkoers van het aandeel van de beursdag voorafgaand aan de uittreding.

Elk van de hierboven beschreven uitkeringen zijn bruto-bedragen, waarop de desgevallend verschuldigde roerende voorheffing wordt ingehouden. De roerende voorheffing die desgevallend is verschuldigd op de hiervoor beschreven uitkering van KBC Ancora-aandelen en de uitkering in geld per D-aandeel, wordt bij voorrang ingehouden op de uitkering in geld. Ingeval de uitkering in geld onvoldoende is om de inhouding integraal te verrichten, dan worden voor zoveel als nodig minder KBC Ancora-aandelen uitgekeerd en verkoopt de vennootschap de niet-uitgekeerde KBC Ancora-aandelen. De nog in te houden roerende voorheffing wordt op de bekomen nettoverkoopopbrengst ingehouden en het saldo van de nettoverkoopopbrengst wordt in geld uitgekeerd aan de vennoot.

BESTUUR & TOEZICHT

Artikel 7

De vennootschap wordt bestuurd door één zaakvoerder. Tot statutaire zaakvoerder is aangesteld, voor de gehele duur van de vennootschap, de naamloze vennootschap Cera Beheersmaatschappij, ingeschreven in het rechtspersonenregister te Leuven, en wiens maatschappelijk doel onder meer bestaat in het bestuur en de vertegenwoordiging van de coöperatieve vennootschap Cera, die dit mandaat heeft aanvaard en heeft meegedeeld dat niets zich hiertegen verzet.

Artikel 8

De statutaire zaakvoerder kan enkel afgezet worden door de Algemene Vergadering beslissend met de meerderheid vereist krachtens artikel 26. In dat geval benoemt een Buitengewone Algemene Vergadering, ten overstaan van een notaris en beslissend met de meerderheid vereist krachtens artikel 26, een nieuwe statutaire zaakvoerder.

De statutaire zaakvoerder kan zelf ontslag nemen, zonder dat de Algemene Vergadering hiermee dient in te stemmen, door schriftelijke kennisgeving aan de vennootschap. In dat geval benoemt een Buitengewone Algemene Vergadering, ten overstaan van een notaris en beslissend met de meerderheid vereist voor statutenwijziging krachtens artikel 35, een nieuwe statutaire zaakvoerder.

Artikel 9

De ambtsbeëindiging van een statutaire zaakvoerder en de benoeming van een nieuwe statutaire zaakvoerder worden openbaar gemaakt door neerlegging in het vennootschapsdossier ter griffie van de rechtbank van koophandel van een uittreksel uit het besluit en van een afschrift daarvan bestemd om in de bijlage tot het Belgisch Staatsblad te worden bekendgemaakt. Uit die stukken moet in ieder geval blijken dat de aangestelde zaakvoerder de enige zaakvoerder van de vennootschap is en derhalve de vennootschap kan verbinden.

De statutaire zaakvoerder is verplicht, na zijn afzetting of na het geven van zijn ontslag, het mandaat van zaakvoerder van de vennootschap verder waar te nemen totdat de Algemene Vergadering in zijn vervanging heeft voorzien. Indien de statutaire zaakvoerder in de volstrekte onmogelijkheid is om, na zijn afzetting of na het geven van zijn ontslag, het mandaat van zaakvoerder van de vennootschap verder waar te nemen tot in zijn vervanging is voorzien, kan de commissaris van de vennootschap een bewindvoerder aanstellen om de dringende zaken van louter beheer te verrichten totdat de Algemene Vergadering bijeenkomt.

Artikel 10

De statutaire zaakvoerder is bevoegd om alles te doen wat nodig of dienstig is om het doel van de vennootschap te verwezenlijken, met uitzondering van datgene waarvoor krachtens de wet of de statuten alleen de Algemene Vergadering bevoegd is.

Artikel 11

In alle handelingen en betrekkingen van de vennootschap met vennoten of met anderen, in of buiten rechte, wordt de vennootschap geldig vertegenwoordigd door haar enige statutaire zaakvoerder.

Artikel 12

De statutaire zaakvoerder moet zijn mandaat persoonlijk uitoefenen en mag dit niet geheel of gedeeltelijk overdragen aan een derde.

In afwijking van het voorgaande lid, mag de statutaire zaakvoerder, onder zijn verantwoordelijkheid, aan derden bijzondere en beperkte volmachten verlenen, alsmede het dagelijks bestuur van de vennootschap, en/of de uitvoering van de door hem genomen besluiten, delegeren aan twee of meer personen die samen een comité van dagelijks bestuur vormen. De leden van dit comité van dagelijks bestuur hebben individuele vertegenwoordigingsbevoegdheid voor wat dit dagelijks bestuur betreft. Zij mogen, wat betreft dit dagelijks bestuur, eveneens specifieke bevoegdheden aan één of meerdere personen van hun keuze toekennen.

Artikel 13

De beslissingen van de statutaire zaakvoerder blijken uit de verslagen. Deze verslagen mogen op losse bladen worden gemaakt, die dan op het einde van ieder jaar worden gebundeld.

Artikel 14

De controle op de financiële toestand, op de jaarrekening en op de regelmatigheid van de verrichtingen die moeten worden weergegeven in de jaarrekening, wordt uitgeoefend door één of meer commissarissen aangesteld en bezoldigd volgens de regels vervat in het Wetboek van vennootschappen. Zij worden

benoemd voor drie jaar. Het mandaat van de uittredende commissaris houdt op onmiddellijk na de jaarvergadering.

Artikel 15

Het mandaat van de statutaire zaakvoerder is niet bezoldigd. Indien de statutaire zaakvoerder een opdracht vervult met bijzondere of vaste prestaties, mag hiervoor een vergoeding worden toegekend. Deze vergoeding wordt, indien de statutaire zaakvoerder erom verzoekt, toegekend door de Algemene Vergadering, beslissend met gewone meerderheid, op de jaarvergadering volgend op het boekjaar waarin de opdracht werd vervuld.

Deze vergoeding mag in geen geval een deelname in de vennootschapswinst zijn.

ALGEMENE VERGADERING

Artikel 16

De Algemene Vergadering bestaat uit al de vennoten. Elk aandeel geeft recht op één stem, ongeacht de soort, met dien verstande dat geen enkele vennoot aan de stemming mag deelnemen, voor zichzelf en als lasthebber, voor een groter aantal stemmen, dan één tiende van de som van de in de Algemene Vergadering aanwezige of vertegenwoordigde stemmen.

Artikel 17

De Algemene Vergadering wordt bijeengeroepen door de statutaire zaakvoerder op de dag, het uur en de plaats door de statutaire zaakvoerder vastgesteld. Ook de commissaris kan de Algemene Vergadering bijeenroepen of doen bijeenroepen.

Artikel 18

De statutaire zaakvoerder en/of de commissaris is/zijn verplicht de Algemene Vergadering bijeen te roepen:

1. minstens éénmaal per jaar, in de loop van juni;

en

2. op schriftelijk verzoek van de vennoten die aandelen bezitten die samen op het ogenblik van hun verzoek tien percent (10%) van het maatschappelijk kapitaal vertegenwoordigen. In dit verzoek moet duidelijk en omstandig worden aangegeven wat de aanvragers ter bespreking willen brengen en wat zij willen voorstellen.

Artikel 19

De bijeenroeping geschiedt minstens vijftien (15) volle kalenderdagen voor de vergadering door middel van een schriftelijk bericht aan de vennoten en/of mededeling in de pers. Van de vervulling van deze formaliteit moet evenwel geen bewijs worden voorgelegd.

De bijeenroeping vermeldt de agenda. De agenda wordt vastgesteld door de statutaire zaakvoerder.

Elk voorstel dat schriftelijk aan de statutaire zaakvoerder wordt overgemaakt voor de agenda is vastgesteld en bovendien ondertekend is door vennoten die aandelen bezitten die samen op het ogenblik van hun verzoek tien percent (10%) van het maatschappelijk kapitaal vertegenwoordigen, moet in de agenda worden opgenomen.

Artikel 20

Alleen punten die op de agenda vermeld staan moeten ter bespreking of ter stemming gebracht worden.

Het bureau heeft het recht, tijdens de zitting, de vergadering drie weken uit te stellen. Deze verdaging doet alle genomen besluiten vervallen.

Stemmingen over alle andere punten en zelfs de besprekingen ervan kunnen niet doorgaan, indien daartegen bezwaar wordt gemaakt door twee leden van het bureau of door een vijfde deel der uitgebrachte stemmen, onthoudingen niet meegerekend.

Artikel 21

De vennoten kunnen zich bij schriftelijke volmacht doen vertegenwoordigen, doch alleen door andere vennoten. Voor de vertegenwoordigers van rechtspersonen wordt de voorwaarde dat de gevolmachtigden zelf vennoot zijn, niet gesteld ingeval die personen aangestelden of organen zijn van de rechtspersoon.

De oproeping voor de Algemene Vergadering kan bepalen aan welke modaliteiten de volmachten voor de Algemene Vergadering moeten voldoen. Indien de oproeping voor de Algemene Vergadering de voorafgaande neerlegging van de volmachten voorschrijft moet deze neerlegging minstens drie dagen voor de vergadering gebeuren.

De statutaire zaakvoerder kan van de naleving van de voorschriften aangaande de hoedanigheid van de gevolmachtigde afzien. De gevolmachtigden mogen onbeperkt het stemrecht uitoefenen, onverminderd de toepassing van artikel 16.

Iedere gevolmachtigde kan slechts één vennoot vertegenwoordigen.

Artikel 22

De statutaire zaakvoerder kan opleggen, dat een aanwezigheidslijst, opgesteld naar zijn beslissing, zou worden ondertekend door hen die zich aanbieden, vooraleer zij tot de zitting worden toegelaten. In dit geval is deze lijst beslissend voor de samenstelling van de vergadering. Identiteitskaart en andere bewijzen mogen worden gevorderd.

Artikel 23

De Algemene Vergadering wordt voorgezeten door de statutaire zaakvoerder of, door een door hem aangeduide persoon.

De voorzitter van de vergadering wijst de stemopnemers en de secretaris aan. De secretaris moet geen vennoot zijn. De voorzitter, de stemopnemers en de secretaris maken het bureau uit.

Bij ontstentenis van de statutaire zaakvoerder of van de door hem aangeduide persoon wordt de voorzitter aangeduid door de Algemene Vergadering beslissend overeenkomstig artikel 25.

Artikel 24

De Algemene Vergadering mag geldig beslissen welk ook het aantal aanwezige of vertegenwoordigde vennoten zij.

Artikel 25

Onverminderd het bepaalde in artikel 26, worden de beslissingen genomen bij volstrekte meerderheid der uitgebrachte stemmen. Onthoudingen worden niet meegerekend.

De stemmingen moeten geheim geschieden indien dit gevraagd wordt door twee leden van het bureau of door een vijfde deel der uitgebrachte stemmen, onthoudingen niet meegerekend.

De houder van de C-aandelen dient zich te onthouden bij de stemming over zijn kwijting op de Algemene Vergadering waarop de jaarrekening wordt goedgekeurd.

Artikel 26

De Algemene Vergadering kan de hiernavolgende beslissingen enkel nemen indien ze worden goedgekeurd door meer dan negentig percent (90%) van de op de Algemene Vergadering uitgebrachte stemmen, onthoudingen niet meegerekend:

a. Ontbinding van de vennootschap.

b. Afzetting van de naamloze vennootschap Cera Beheersmaatschappij als statutaire zaakvoerder, evenals elke andere wijziging van de artikelen 7 tot en met 15 met betrekking tot het bestuur van de vennootschap, met uitzondering van de beslissing tot aanstelling van een nieuwe statutaire zaakvoerder indien de vorige zelf ontslag heeft genomen.

c. Wijziging van artikel 5 van deze statuten.

d. Wijziging van artikel 6 van deze statuten.

e. Wijziging van artikel 21 van deze statuten betreffende de vertegenwoordiging bij volmacht.

f. Fusie of splitsing van de vennootschap, haar omvorming evenals de inbreng van het gehele vermogen van de vennootschap in een andere vennootschap, de inbreng van het gehele vermogen van een andere vennootschap in de vennootschap, de inbreng van een bedrijfstak in de vennootschap of de inbreng van een bedrijfstak van de vennootschap in een andere vennootschap.

g. Wijziging van onderhavig artikel 26 houdende specifieke meerderheidsvereisten, en van de bepalingen van artikel 16 die de totstandkoming van deze meerderheid bepalen.

h. Wijziging van artikelen 29 en 36 van deze statuten.

Artikel 27

Van alle beslissingen van de Algemene Vergadering wordt een verslag opgesteld. Het wordt ondertekend door de meerderheid van de leden van het bureau.

Aan iedere vennoot die het verlangt, moet de statutaire zaakvoerder gelegenheid geven de verslagen van de Algemene Vergaderingen te komen inzien. Niemand kan inroepen niet op de hoogte te zijn van de beslissingen van de Algemene Vergadering noch van de mededelingen die haar werden gedaan.

JAARREKENINGEN

Artikel 28

Het boekjaar loopt van één januari tot éénendertig december.

Artikel 29

De nettowinst van het boekjaar wordt besteed als volgt:

1. minstens vijf ten honderd aan de wettelijke reserve in zover de wet het oplegt;

2. aan de vennoten een dividend op het gestorte bedrag van hun aandelen. Indien dit bedrag voor een periode van minder dan één jaar gestort bleef, kan de winstuitkering voor de houders van B- en E-aandelen pro rata temporis gebeuren. Het toegekende percentage op de aandelen kan maximum datgene zijn dat is vastgesteld in de voorwaarden tot erkenning voor de Nationale Raad voor de Coöperatie;

3. het overschot aan de vrije reserve.

Het staat de Algemene Vergadering vrij op voorstel van de statutaire zaakvoerder andere reservefondsen te maken; evenzo mag zij over de ganse winst anders beschikken, behoudens de wettelijke voorschriften over de wettelijke reserve.

Artikel 30

Bij verlies worden de reserves aangesproken. Zijn de reserves ontoereikend, dan wordt het overschot niet jaarlijks onder de vennoten verdeeld: met hen wordt afgerekend bij de ontbinding der vennootschap, of, ingeval iemand voor de ontbinding ophoudt vennoot te zijn, overeenkomstig artikel 6.

Artikel 31

Alle rechten en vorderingen van vennoten of van hun rechthebbenden aangaande hun maatschappelijke rechten of de vereffening van hun aandeel, vervallen door verloop van twee jaar nadat het lidmaatschap ophield of door verloop van drie maanden na de sluiting der vereffening, ingeval van ontbinding van de vennootschap.

Anderzijds blijft de vennoot, overeenkomstig artikel 371 van het Wetboek van vennootschappen, gedurende vijf jaar vanaf het ogenblik waarop zijn lidmaatschap een einde nam, en binnen de grenzen van zijn verbintenis als vennoot, persoonlijk instaan voor alle verbintenissen door de vennootschap aangegaan voor het einde van het jaar waarin zijn lidmaatschap ophield, behalve wanneer de wet een kortere verjaringstermijn bepaalt.

BETWISTINGEN

Artikel 32

Het intern reglement mag voorschrijven, dat alle hoegenaamde betwistingen, zonder uitzondering noch voorbehoud, die mochten rijzen in de vennootschap, zelfs na haar ontbinding (bijvoorbeeld tussen vennoten, de statutaire zaakvoerder, commissaris, vereffenaars en/of de vennootschap), ter zake of naar aanleiding van de vennootschap, van haar vereffening of zelfs van alle bijzondere overeenkomsten of rechtsbetrekkingen met de vennootschap, scheidsrechterlijk worden uitgewezen.

Met vennoten worden, voor de toepassing van deze bepaling, ook gewezen vennoten gelijkgesteld, tenzij de betwisting niets gemeen heeft met hun vroeger lidmaatschap van de vennootschap, noch met rechtsbetrekkingen die tijdens hun lidmaatschap bestonden. Deze beschikkingen gelden eveneens ten opzichte van alle rechtsverkrijgenden, uit welken hoofde het ook zij, van alle hier bedoelde personen.

AANVULLING EN WIJZIGING DER STATUTEN

Artikel 33

Mits respect van dwingende wetsbepalingen en deze statuten, kan een intern reglement worden aangenomen dat alle schikkingen treft met betrekking tot de toepassing van de statuten, de gang en werking van de vennootschap, de Algemene Vergadering, de commissaris, de statutaire zaakvoerder, eventuele scheidsrechters, en de verhouding met de vennoten. Dit reglement kan, in het belang van de vennootschap, bepaalde verplichtingen opleggen aan de vennoten of hun rechthebbenden, waarvan de niet-naleving in voorkomend geval wordt gesanctioneerd, bijvoorbeeld met schorsing van maatschappelijke rechten of voordelen.

Artikel 34

Het intern reglement wordt opgesteld door de statutaire zaakvoerder, wanneer hij zulks nodig acht, doch moet dan aan de Algemene Vergadering, beslissend met de meerderheid vereist krachtens artikel 25, worden voorgelegd. De Algemene Vergadering kan het voorstel ongewijzigd goedkeuren of het verwerpen. Hetzelfde geldt voor de wijzigingen.

Artikel 35

De Algemene Vergadering mag, met drie vierden der uitgebrachte stemmen, onthoudingen niet meegerekend, deze statuten wijzigen, behalve in de gevallen waar volgens deze statuten meer dan negentig percent (90%) der uitgebrachte stemmen, onthoudingen niet meegerekend, vereist is.

ONTBINDING, VEREFFENING

Artikel 36

Bij ontbinding, uit welke oorzaak of op welk ogenblik deze ook voorkomt, wordt de statutaire zaakvoerder, vertegenwoordigd door zijn vaste vertegenwoordiger, van rechtswege met de vereffening belast. De statutaire zaakvoerder heeft tevens de mogelijkheid om zich te laten bijstaan door een college van door hem aangeduide personen voor de praktische uitvoering van de vereffening. De vaste vertegenwoordiger maakt van rechtswege deel uit van dit college. Indien de statutaire zaakvoerder, om welke reden ook, dit mandaat niet opneemt, stelt de Algemene Vergadering één of meer vereffenaars aan, en bepaalt zij de vergoeding die hun toekomt.

Na betaling van de schulden zullen de aandelen uitbetaald worden overeenkomstig de bepalingen van artikel 6 van de statuten. Het nadien overblijvende liquidatiesaldo wordt, volgens een verdeelsleutel die de statutaire zaakvoerder aan de Algemene Vergadering voorstelt en die zij goedkeurt overeenkomstig artikel 25 toegekend aan bestaande of nog op te richten fondsen beheerd door de Koning Boudewijnstichting, het Rode Kruis, Unicef en Unesco, het Nationaal Werk voor kankerbestrijding en aanverwante instellingen, en de Gemeenschapsfondsen voor Wetenschappelijk Onderzoek. Mochten deze instellingen niet meer bestaan op het ogenblik van de ontbinding, dan beslist de Algemene Vergadering, op voorstel van de statutaire zaakvoerder en overeenkomstig artikel 25, aan welke andere instellingen met soortgelijke doeleinden het liquidatiesaldo wordt toegewezen.

De B-, C-, D-, en E-aandelen geven geen recht op enige andere betaling dan diegene voorgeschreven in artikel 6. In geval het vermogen van de vennootschap ontoereikend is om de vennoten uit te betalen overeenkomstig artikel 6, geschiedt de uitbetaling pondspondsgewijze.

Bijlage 2 – Intern reglement van Cera (gecoördineerde versie, zoals van toepassing op datum van goedkeuring van dit prospectus)

Cera
Coöperatieve vennootschap met beperkte aansprakelijkheid
met zetel te Muntstraat 1, 3000 Leuven
RPR Leuven 0403.581.960

INTERN REGLEMENT

Het intern reglement werd goedgekeurd tijdens de Algemene Vergadering van Cera CVBA op 8 juni 2000.

1. Bijeenroeping van de algemene vergadering

De algemene vergadering wordt, overeenkomstig artikel 19 van de statuten, bijeengeroepen door middel van een aankondiging die ieder jaar wordt geplaatst op 15 mei of, als dit een zon-of feestdag is, op de eerstvolgende werkdag, in 10 nationaal verspreide Nederlands-, Frans- en Duitstalige kranten.

2. Deelname aan de algemene vergadering

Vennoten die aan de algemene vergadering willen deelnemen, dienen hun aanwezigheid te melden door zich in te schrijven op een daartoe speciaal aangelegde inschrijvingslijst, die ter beschikking ligt in elk KBC-CBC bankkantoor.

Deze inschrijving dient te gebeuren tenminste zeven werkdagen en ten hoogste twaalf werkdagen voor de algemene vergadering.

De vennoten kunnen hun aanwezigheid eveneens melden door een aangetekend schrijven te richten aan de vennootschap, verzonden tenminste zeven werkdagen en ten hoogste twaalf werkdagen voor de algemene vergadering. De poststempel geldt als datum.

Indien de vennoten hun deelname niet hebben gemeld overeenkomstig de voorgaande bepalingen, dienen zij zich twee uur voor het in de oproeping aangegeven aanvangsuur van de vergadering te melden, teneinde de vennootschap toe te laten hun identiteit na te gaan.

Bijlage 3 – Krachtlijnen syndicaatsovereenkomst

Samen met KBC Ancora, MRBB en de Andere Vaste Aandeelhouders (AVA's) verzekert Cera de aandeelhoudersstabiliteit en de verdere ontwikkeling van de KBC-groep. Hiertoe werd op 23 december 2004 een syndicaatsovereenkomst afgesloten. Deze afspraken werden met ingang van 1 december 2014 in geactualiseerde vorm verlengd voor een nieuwe periode van 10 jaar. In dat kader zijn Cera, KBC Ancora, MRBB en Andere Vaste Aandeelhouders (AVA's) met al hun aandelen toegetreden tot de aandeelhoudersovereenkomst. Hierdoor groepeert de overeenkomst ook in de toekomst blijvend meer dan 30% van het totaal aantal KBC Groep-aandelen. De verlenging en de voornaamste inhoudelijke wijzigingen werden bekendgemaakt door Cera in een persbericht van 23 september 2014. Cera en KBC Ancora worden als één partij beschouwd voor doeleinden van de Syndicaatsovereenkomst.
Op datum van goedkeuring van dit prospectus groeperen de syndicaatsleden 40,0% van het totaal aantal uitstaande KBC Groep-aandelen.

Uittreksel uit het fusieprospectus Almanij NV en KBC Bankverzekeringsholding NV van 8 februari 2005, aangepast i.f.v. naamswijziging Almancora in KBC Ancora:

"Gesyndiceerde Aandelen
Cera en KBC Ancora, optredend als één enkele partij voor wat betreft hun rechten en verplichtingen onder de Aandeelhoudersovereenkomst, en de Andere Vaste Aandeelhouders vertrouwen elk een gelijk aantal KBC Groep NV Aandelen aan het aandeelhouderssyndicaat toe, elk bij benadering 11%. MRBB syndiceert bij benadering 7% van de KBC Groep NV Aandelen. Elke partij van de aandeelhoudersovereenkomst is vrij om alle KBC Groep NV Aandelen die het bezit maar niet heeft gesyndiceerd, over te dragen.

Beleid van het syndicaat
Het aandeelhouderssyndicaat wordt bestuurd door een college van zaakvoerders dat bestaat uit:
- twee leden die Cera en KBC Ancora vertegenwoordigen;
- twee leden die de Andere Vaste Aandeelhouders vertegenwoordigen;
- één lid dat MRBB vertegenwoordigt;
- de voorzitter van het college van zaakvoerders die wordt verkozen door de syndicaatsvergadering op voorstel van het college van zaakvoerders omwille van zijn onafhankelijkheid; en
- de Voorzitter van de Raad van Bestuur van KBC Groep NV, die kan worden uitgenodigd om de vergaderingen van het college van zaakvoerders bij te wonen.

Het college van zaakvoerders: (i) organiseert de interne werking van het aandeelhouderssyndicaat, en (ii) bereidt de syndicaatsvergaderingen voor. Het college van zaakvoerders wordt bijeengeroepen door zijn voorzitter of door één van zijn leden en vergadert éénmaal per jaar, tenzij meer vergaderingen noodzakelijk zijn.

Syndicaatsvergadering
Alle partijen van de Aandeelhoudersovereenkomst hebben het recht om de syndicaatsvergadering bij te wonen en hieraan deel te nemen.

Bevoegdheid
De syndicaatsvergadering:
- stemt met betrekking tot de aangelegenheden die verband houden met de Aandeelhoudersovereenkomst, zoals de benoeming en het ontslag van de voorzitter van het college van zaakvoerders van het syndicaat, de toelating van nieuwe partijen tot de Aandeelhoudersovereenkomst en de vrijwillige beëindiging van de Aandeelhoudersovereenkomst;
- stemt met betrekking tot het stemgedrag van de Kernaandeelhouders op de Algemene Vergaderingen van KBC Groep NV;
- stemt met betrekking tot de niet-bindende aanbevelingen inzake bepaalde materies binnen de bevoegdheid van de Raad van Bestuur van KBC Groep NV of van een dochtervennootschap. Deze aanbevelingen zullen door de voorzitter van het college van zaakvoerders worden meegedeeld aan de bestuurders die namens één van de Kernaandeelhouders zetelen in de Raad van Bestuur van KBC Groep NV of van een dochtervennootschap; en
- stemt over alle materies die hem worden voorgelegd door het college van zaakvoerders van het syndicaat.

De syndicaatsvergadering vergadert ten minste éénmaal per jaar ter voorbereiding van de Gewone Algemene Vergadering van KBC Groep NV en telkens wanneer de Algemene Vergadering van KBC

Groep NV met enige agenda wordt bijeengeroepen of wanneer de belangen van de KBC Groep of van het aandeelhouderssyndicaat erom vragen.

Aanwezigheidsquorum en meerderheid
De syndicaatsvergadering kan enkel geldig beslissen indien ten minste 66% van de stemmen aanwezig of vertegenwoordigd zijn. Beslissingen worden in principe genomen bij gewone meerderheid van de uitgebrachte stemmen. Bepaalde beslissingen zijn evenwel onderworpen aan gekwalificeerde meerderheden.

Stemrechten
Een partij tot de Aandeelhoudersovereenkomst heeft in het aandeelhouderssyndicaat zoveel stemmen als het aantal KBC Groep NV Aandelen dat zij heeft gesyndiceerd, met dien verstande dat Cera/KBC Ancora niet meer stemmen kan uitbrengen dan 24,5% en MRBB niet meer dan 15,5% van het totaal aantal op een syndicaatsvergadering aanwezige of vertegenwoordigde stemmen.

Voorkooprechten
Elke partij van de Aandeelhoudersovereenkomst die de KBC Groep NV Aandelen die zij gesyndiceerd heeft geheel of gedeeltelijk wenst over te dragen, moet de volgende voorkooprechten in acht nemen:

- Elke Andere Vaste Aandeelhouder die gesyndiceerde KBC Groep NV Aandelen wenst over te dragen, moet deze KBC Groep NV Aandelen aanbieden aan de overblijvende Andere Vaste Aandeelhouders, tegen de prijs die door de kandidaat-overnemer te goeder trouw wordt geboden. Andere Vaste Aandeelhouders die hun voorkooprecht uitoefenen, moeten met de KBC Groep NV Aandelen die zij verwerven bij de uitoefening van het voorkooprecht, toetreden tot het aandeelhouderssyndicaat;
- Indien de Andere Vaste Aandeelhouders hun voorkooprechten niet ten volle uitoefenen, worden de overblijvende KBC Groep NV Aandelen pro rata parte aangeboden aan Cera/KBC Ancora en aan MRBB. Cera/KBC Ancora en/of MRBB moeten met de KBC Groep NV Aandelen die zij verwerven bij de uitoefening van het voorkooprecht, toetreden tot het aandeelhouderssyndicaat;
- Indien Cera/KBC Ancora en/of MRBB hun voorkooprechten niet ten volle uitoefenen, zal het college van zaakvoerders de overblijvende KBC Groep NV Aandelen aanbieden aan een derde partij die ermee instemt tot de Aandeelhoudersovereenkomst toe te treden;
- Indien geen dergelijke derde partij wordt gevonden, mag de Andere Vaste Aandeelhouder die zijn gesyndiceerde KBC Groep NV Aandelen wenst over te dragen, deze overdragen aan wie hij wenst, of zich terugtrekken uit de Aandeelhoudersovereenkomst zonder verder gebonden te zijn door enige verplichting daaronder; en
- Cera/KBC Ancora en/of MRBB die gesyndiceerde KBC Groep NV Aandelen wensen over te dragen, moeten deze KBC Groep NV Aandelen aanbieden aan alle andere partijen van de Aandeelhoudersovereenkomst tegen de prijs die door de kandidaat-overnemer te goeder trouw wordt geboden. De hierboven uiteengezette procedure is van toepassing.

Bepaalde overdrachten zijn evenwel niet onderworpen aan enig voorkooprecht:

- overdrachten tussen Cera en KBC Ancora;
- overdrachten tussen een partij van de Aandeelhoudersovereenkomst en een vennootschap die zij controleert, een vennootschap die onder dezelfde controle staat als die partij zelf of een vennootschap waardoor zij wordt gecontroleerd, op voorwaarde dat de overnemer met de overgedragen aandelen toetreedt tot de Aandeelhouderovereenkomst; en
- overdrachten om niet bij wege van schenking aan een erfgenaam op voorwaarde dat de erfgenaam met deze aandelen toetreedt tot de Aandeelhoudersovereenkomst, of uit hoofde van overlijden aan een erfgenaam, in welk geval de erfgenaam mag kiezen om zich uit de Aandeelhoudersovereenkomst terug te trekken.

Niettegenstaande het recht om zich uit de Aandeelhoudersovereenkomst terug te trekken, zoals hieronder uiteengezet, kan een aanbod tot overdracht van KBC Groep NV Aandelen overeenkomstig de bepalingen van de Aandeelhoudersovereenkomst inzake voorkooprechten niet leiden tot een situatie waarin een partij van de Aandeelhoudersovereenkomst zich over 12 maanden ten belope van een deelneming van meer dan 2% van het gezamenlijke aantal uitstaande KBC Groep NV Aandelen uit de Aandeelhoudersovereenkomst terugtrekt.

Terugtrekking en uitsluiting
Lopende de duurtijd van de Aandeelhoudersovereenkomst, kan elke partij te allen tijde gesyndiceerde KBC Groep NV Aandelen terugtrekken uit het aandeelhouderssyndicaat, op voorwaarde dat zij de dienvolgens teruggetrokken KBC Groep NV Aandelen niet overdraagt gedurende drie jaar vanaf de opzegging, behoudens in overeenstemming met de bepalingen van de Aandeelhoudersovereenkomst inzake voorkooprechten.

Lopende de duurtijd van de Aandeelhoudersovereenkomst, kunnen partijen die samen eigenaar zijn van 80% van de gesyndiceerde KBC Groep NV Aandelen te allen tijde een andere partij van de Overeenkomst

uitsluiten. Deze partij moet zich onmiddellijk terugtrekken uit de Aandeelhoudersovereenkomst, zonder gehouden te zijn tot enige verdere verplichtingen daaronder.

Duur
De Aandeelhoudersovereenkomst wordt aangegaan voor een duur van tien jaar en wordt, bij gebrek aan stilzwijgende verlenging voor opeenvolgende periodes van tien jaar, ontbonden door het verstrijken van haar duur."

Persbericht Cera van 23 september 2014

'Cera en KBC Ancora verlengen verankeringsafspraken met betrekking tot KBC Groep
Leuven, 23 september 2014 (07.45 CET). Cera en KBC Ancora hebben, samen met MRBB en Andere Vaste Aandeelhouders bevestigd om het onderling overleg met betrekking tot KBC Groep te verlengen voor een nieuwe periode van 10 jaar. Via deze weg zorgen de betrokken aandeelhouders voor een bestendiging van de aandeelhoudersstabiliteit en ondersteunen zij de verdere ontwikkeling van de KBC-groep.

Samen met MRBB en Andere Vaste Aandeelhouders (AVA's) verzekeren Cera en KBC Ancora de aandeelhoudersstabiliteit en de verdere ontwikkeling van de KBC-groep. Hiertoe werd op 23 december 2004 een syndicaatsovereenkomst afgesloten, met een initiële duurtijd van 10 jaar. Deze afspraken worden nu, in geactualiseerde vorm, verlengd voor een nieuwe periode van 10 jaar.

In dat kader zullen Cera, KBC Ancora, MRBB en Andere Vaste Aandeelhouders (AVA's) met al hun aandelen toetreden tot de aandeelhoudersovereenkomst. Hierdoor zal de overeenkomst ook in de toekomst blijvend meer dan 30 % van het totaal aantal KBC Groep-aandelen groeperen. KBC Ancora is de belangrijkste aandeelhouder van KBC Groep met 18,6 %. Cera bezit een rechtstreekse deelneming van 2,7 %. Voor doeleinden van de syndicaatsovereenkomst worden Cera en haar dochtervennootschap KBC Ancora als één partij beschouwd.

Het exacte aantal aandelen dat alle partijen binnen het onderling overleg verenigen, zal worden vastgesteld op 1 december 2014 wanneer de verlenging van de overeenkomst ingaat en de bevoegde organen van alle partijen daartoe de nodige beslissingen hebben genomen.

De syndicaatsvergadering vergadert minstens vier maal per jaar, en in elk geval voorafgaand aan de algemene vergadering van KBC Groep. De syndicaatsvergadering stemt onder meer over het stemgedrag dat de betrokken aandeelhouders op de algemene vergadering van KBC Groep NV zullen aannemen. De vergadering geeft tevens niet-bindende aanbevelingen inzake bepaalde materies binnen de bevoegdheid van de raad van bestuur van KBC Groep NV of van haar dochtervennootschappen. Op de syndicaatsvergadering heeft elke aandeelhouder evenveel stemmen als het aantal gesyndiceerde aandelen. Behalve voor een beperkt aantal beslissingen besluit de syndicaatsvergadering, bij gebrek aan consensus, met een twee derde meerderheid, met dien verstande dat geen enkele van de aandeelhoudersgroepen een beslissing kan blokkeren.

Tussen de AVA's gelden onderlinge voorkooprechten. De aandelen gehouden door Cera, KBC Ancora en MRBB kunnen vrij worden overgedragen. Met deze bestendiging van de aandeelhoudersovereenkomst in geactualiseerde vorm bevestigen Cera en KBC Ancora dat zij hun rol in de verankering van de KBC-groep ook in de toekomst op lange termijn blijven invullen, en dit samen met MRBB en Andere Vaste Aandeelhouders.

Franky Depickere geeft aan: "We zijn ten zeerste verheugd met de verlenging van het bestaande aandeelhoudersoverleg. Op die wijze kan KBC Groep ook in de toekomst verder rekenen op een stabiel en lokaal verankerd aandeelhouderschap, als basis voor een gezonde verdere ontwikkeling en de creatie van aandeelhouderswaarde op lange termijn. Deze verlenging stelt KBC Ancora en Cera bovendien in staat om de volgende jaren, samen met de andere stabiele aandeelhouders, hun rol in de verankering van KBC Groep in optimale omstandigheden verder te vervullen".

Over KBC Ancora

KBC Ancora is een beursgenoteerde vennootschap die 18,6 % van de aandelen in KBC Groep bezit en die samen met Cera, MRBB en de Andere Vaste Aandeelhouders zorgt voor de aandeelhoudersstabiliteit en de verdere ontwikkeling van de KBC-groep. Als kernaandeelhouders van KBC Groep hebben ze daartoe een aandeelhoudersovereenkomst gesloten.

Over Cera

Meer dan 400.000 vennoten investeren samen met Cera in onze samenleving en bouwen mee aan een sterke coöperatie. De coöperatieve waarden van Cera, samenwerking, solidariteit en respect voor iedereen, zijn al meer dan honderd jaar de basis van haar ondernemerschap. Door de kracht van de coöperatie creëert Cera economische en maatschappelijke meerwaarde op volgende vlakken:

- *Cera zorgt voor sterke fundamenten van KBC Groep*
- *Cera realiseert maatschappelijke impact*
- *Cera biedt aan haar vennoten unieke kortingen op producten en diensten'*

Bijlage 4 – Jaarrekeningen 2017, 2016 en 2015 (inclusief commissarisverslagen)

40				1	EUR		
NAT.	Datum neerlegging	Nr. 0403.581.960	Blz.	E.	D.		VOL 1

JAARREKENING EN ANDERE OVEREENKOMSTIG HET WETBOEK VAN VENNOOTSCHAPPEN NEER TE LEGGEN DOCUMENTEN

IDENTIFICATIEGEGEVENS

NAAM: **Cera**

Rechtsvorm: **CVBA**

Adres: **Muntstraat** Nr.: **1**

Postnummer: **3000** Gemeente: **Leuven**

Land: **België**

Rechtspersonenregister (RPR) - Rechtbank van Koophandel van **Leuven**

Internetadres[1]: **www.cera.coop**

Ondernemingsnummer **0403.581.960**

DATUM **6/06/2015** van de neerlegging van de oprichtingsakte OF van het recentste stuk dat de datum van bekendmaking van de oprichtingsakte en van de akte tot statutenwijziging vermeldt.

JAARREKENING **IN EURO** [2]

goedgekeurd door de algemene vergadering van **9/06/2018**

met betrekking tot het boekjaar dat de periode dekt van **1/01/2017** tot **31/12/2017**

Vorig boekjaar van **1/01/2016** tot **31/12/2016**

De bedragen van het vorige boekjaar zijn / ~~zijn niet~~ [3] identiek met die welke eerder openbaar werden gemaakt.

Totaal aantal neergelegde bladen: **58** Nummers van de secties van het standaardmodel die niet werden neergelegd omdat ze niet dienstig zijn: 6.1, 6.2.1, 6.2.2, 6.2.4, 6.2.5, 6.3.4, 6.5.2, 6.8, 6.17, 6.18.2, 6.20, 9

Handtekening
(naam en hoedanigheid)
Franky Depickere
Vaste Vertegenwoordiger

Handtekening
(naam en hoedanigheid)

---

1 Facultatieve vermelding.

2 Indien nodig, aanpassen van de eenheid en munt waarin de bedragen zijn uitgedrukt.

3 Schrappen wat niet van toepassing is.

LIJST VAN DE BESTUURDERS, ZAAKVOERDERS EN COMMISSARISSEN EN VERKLARING BETREFFENDE EEN AANVULLENDE OPDRACHT VOOR NAZICHT OF CORRECTIE

LIJST VAN DE BESTUURDERS, ZAAKVOERDERS EN COMMISSARISSEN

VOLLEDIGE LIJST met naam, voornamen, beroep, woonplaats (adres, nummer, postnummer en gemeente) en functie in de onderneming

Cera Beheersmaatschappij NV 0463.489.061

Muntstraat 1, 3000 Leuven, België

Functie : Zaakvoerder

Vertegenwoordigd door :

1. Depickere Franky
   Izegemstraat 203 , 8770 Ingelmunster, België

KPMG Bedrijfsrevisoren CVBA 0419.122.548

Luchthaven Brussel Nationaal 1K, 1930 Zaventem, België

Functie : Commissaris, Lidmaatschapsnummer : B00001

Mandaat : 4/06/2016- 8/06/2019

Vertegenwoordigd door :

1. Macq Olivier
   Luchthaven Brussel Nationaal 1K , 1930 Zaventem, België
   Bedrijfsrevisor, Lidmaatschapsnummer : A01568

VERKLARING BETREFFENDE EEN AANVULLENDE OPDRACHT VOOR NAZICHT OF CORRECTIE

Het bestuursorgaan verklaart dat geen enkele opdracht voor nazicht of correctie werd gegeven aan iemand die daar wettelijk niet toe gemachtigd is met toepassing van de artikelen 34 en 37 van de wet van 22 april 1999 betreffende de boekhoudkundige en fiscale beroepen.

De jaarrekening ~~werd~~ / werd niet * geverifieerd of gecorrigeerd door een externe accountant of door een bedrijfsrevisor die niet de commissaris is.

In bevestigend geval, moeten hierna worden vermeld: naam, voornamen, beroep en woonplaats van elke externe accountant of bedrijfsrevisor en zijn lidmaatschapsnummer bij zijn Instituut, evenals de aard van zijn opdracht:

A. Het voeren van de boekhouding van de onderneming **,
B. Het opstellen van de jaarrekening **,
C. Het verifiëren van de jaarrekening en/of
D. Het corrigeren van de jaarrekening.

Indien taken bedoeld onder A. of onder B. uitgevoerd zijn door erkende boekhouders of door erkende boekhouders-fiscalisten, kunnen hierna worden vermeld: naam, voornamen, beroep en woonplaats van elke erkende boekhouder of erkende boekhouder-fiscalist en zijn lidmaatschapsnummer bij het Beroepsinstituut van erkende Boekhouders en Fiscalisten, evenals de aard van zijn opdracht.

Naam, voornamen, beroep en woonplaats	Lidmaatschaps-nummer	Aard van de opdracht (A, B, C en/of D)

* Schrappen wat niet van toepassing is.
** Facultatieve vermelding.

JAARREKENING

BALANS NA WINSTVERDELING

	Toel.	Codes	Boekjaar	Vorig boekjaar
ACTIVA				
OPRICHTINGSKOSTEN	6.1	20		
VASTE ACTIVA		21/28	1.817.524.854	1.838.022.373
Immateriële vaste activa	6.2	21		
Materiële vaste activa	6.3	22/27	27.983.687	17.638.166
Terreinen en gebouwen		22	25.920.538	7.594.773
Installaties, machines en uitrusting		23	12.958	
Meubilair en rollend materieel		24	381.921	
Leasing en soortgelijke rechten		25		
Overige materiële vaste activa		26	1.668.270	1.624.945
Activa in aanbouw en vooruitbetalingen		27		8.418.448
Financiële vaste activa	6.4 / 6.5.1	28	1.789.541.167	1.820.384.207
Verbonden ondernemingen	6.15	280/1	1.410.953.477	1.441.796.702
Deelnemingen		280	1.410.953.477	1.441.796.702
Vorderingen		281		
Ondernemingen waarmee een deelnemingsverhouding bestaat	6.15	282/3	378.349.337	378.349.337
Deelnemingen		282	378.349.337	378.349.337
Vorderingen		283		
Andere financiële vaste activa		284/8	238.353	238.168
Aandelen		284	237.500	237.500
Vorderingen en borgtochten in contanten		285/8	853	668

	Toel.	Codes	Boekjaar	Vorig boekjaar
VLOTTENDE ACTIVA		29/58	104.832.959	91.190.417
Vorderingen op meer dan één jaar		29		
Handelsvorderingen		290		
Overige vorderingen		291		
Voorraden en bestellingen in uitvoering		3		
Voorraden		30/36		
Grond- en hulpstoffen		30/31		
Goederen in bewerking		32		
Gereed product		33		
Handelsgoederen		34		
Onroerende goederen bestemd voor verkoop		35		
Vooruitbetalingen		36		
Bestellingen in uitvoering		37		
Vorderingen op ten hoogste één jaar		40/41	12.967.119	9.124.683
Handelsvorderingen		40	117.716	87.067
Overige vorderingen		41	12.849.403	9.037.616
Geldbeleggingen	6.5.1 / 6.6	50/53	91.682	91.852
Eigen aandelen		50		
Overige beleggingen		51/53	91.682	91.852
Liquide middelen		54/58	91.625.710	81.913.483
Overlopende rekeningen	6.6	490/1	148.448	60.399
TOTAAL DER ACTIVA		20/58	1.922.357.813	1.929.212.790

	Toel.	Codes	Boekjaar	Vorig boekjaar
PASSIVA				
EIGEN VERMOGEN		10/15	1.893.159.337	1.839.987.612
Kapitaal	6.7.1	10	598.307.070	583.775.026
Geplaatst kapitaal		100	598.307.070	583.775.026
Niet-opgevraagd kapitaal [4]		101		
Uitgiftepremies		11		
Herwaarderingsmeerwaarden		12		
Reserves		13	1.294.257.758	1.255.618.077
Wettelijke reserve		130	3.862.543	3.862.543
Onbeschikbare reserves		131		
Voor eigen aandelen		1310		
Andere		1311		
Belastingvrije reserves		132		
Beschikbare reserves		133	1.290.395.215	1.251.755.534
Overgedragen winst (verlies) (+)/(-)		14		
Kapitaalsubsidies		15	594.509	594.509
Voorschot aan de vennoten op de verdeling van het netto-actief [5]		19		
VOORZIENINGEN EN UITGESTELDE BELASTINGEN		16		
Voorzieningen voor risico's en kosten		160/5		
Pensioenen en soortgelijke verplichtingen		160		
Fiscale lasten		161		
Grote herstellings- en onderhoudswerken		162		
Milieuverplichtingen		163		
Overige risico's en kosten	6.8	164/5		
Uitgestelde belastingen		168		

[4] Bedrag in mindering te brengen van het geplaatst kapitaal.

[5] Bedrag in mindering te brengen van de andere bestanddelen van het eigen vermogen.

	Toel.	Codes	Boekjaar	Vorig boekjaar
SCHULDEN		17/49	29.198.476	89.225.178
Schulden op meer dan één jaar	6.9	17		
Financiële schulden		170/4		
Achtergestelde leningen		170		
Niet-achtergestelde obligatieleningen		171		
Leasingschulden en soortgelijke schulden		172		
Kredietinstellingen		173		
Overige leningen		174		
Handelsschulden		175		
Leveranciers		1750		
Te betalen wissels		1751		
Ontvangen vooruitbetalingen op bestellingen		176		
Overige schulden		178/9		
Schulden op ten hoogste één jaar	6.9	42/48	28.897.697	88.815.552
Schulden op meer dan één jaar die binnen het jaar vervallen		42		65.875.331
Financiële schulden		43		
Kredietinstellingen		430/8		
Overige leningen		439		
Handelsschulden		44	5.684.398	3.838.835
Leveranciers		440/4	5.684.398	3.838.835
Te betalen wissels		441		
Ontvangen vooruitbetalingen op bestellingen		46		
Schulden met betrekking tot belastingen, bezoldigingen en sociale lasten	6.9	45	2.016.469	1.929.352
Belastingen		450/3	344.994	258.153
Bezoldigingen en sociale lasten		454/9	1.671.475	1.671.199
Overige schulden		47/48	21.196.830	17.172.034
Overlopende rekeningen	6.9	492/3	300.779	409.626
TOTAAL VAN DE PASSIVA		10/49	1.922.357.813	1.929.212.790

RESULTATENREKENING

	Toel.	Codes	Boekjaar	Vorig boekjaar
Bedrijfsopbrengsten		70/76A	5.021.111	3.860.843
Omzet	6.10	70	2.403.352	1.533.003
Voorraad goederen in bewerking en gereed product en bestellingen in uitvoering: toename (afname) .....(+)/(-)		71		
Geproduceerde vaste activa		72		
Andere bedrijfsopbrengsten	6.10	74	2.617.759	2.327.840
Niet-recurrente bedrijfsopbrengsten	6.12	76A		
Bedrijfskosten		60/66A	23.902.776	21.020.591
Handelsgoederen, grond- en hulpstoffen		60		
Aankopen		600/8		
Voorraad: afname (toename) .....(+)/(-)		609		
Diensten en diverse goederen		61	17.081.875	14.565.524
Bezoldigingen, sociale lasten en pensioenen .....(+)/(-)	6.10	62	6.736.923	6.367.499
Afschrijvingen en waardeverminderingen op oprichtingskosten, op immateriële en materiële vaste activa		630	41.403	26.887
Waardeverminderingen op voorraden, bestellingen in uitvoering en handelsvorderingen: toevoegingen (terugnemingen) .....(+)/(-)		631/4		
Voorzieningen voor risico's en kosten: toevoegingen (bestedingen en terugnemingen) .....(+)/(-)	6.10	635/8		
Andere bedrijfskosten	6.10	640/8	42.575	60.681
Als herstructureringskosten geactiveerde bedrijfskosten ..... (-)		649		
Niet-recurrente bedrijfskosten	6.12	66A		
Bedrijfswinst (Bedrijfsverlies) .....(+)/(-)		9901	-18.881.665	-17.159.748

	Toel.	Codes	Boekjaar	Vorig boekjaar
Financiële opbrengsten		75/76B	130.603.996	408.654.571
Recurrente financiële opbrengsten		75	121.837.274	11.192.755
Opbrengsten uit financiële vaste activa		750	121.781.911	11.128.760
Opbrengsten uit vlottende activa		751	53.798	62.772
Andere financiële opbrengsten	6.11	752/9	1.565	1.223
Niet-recurrente financiële opbrengsten	6.12	76B	8.766.722	397.461.816
Financiële kosten	6.11	65/66B	11.340.115	15.015.906
Recurrente financiële kosten		65	2.565.628	2.696.303
Kosten van schulden		650	2.545.301	2.675.205
Waardeverminderingen op vlottende activa andere dan voorraden, bestellingen in uitvoering en handelsvorderingen: toevoegingen (terugneming) (+)/(-)		651	171	44
Andere financiële kosten		652/9	20.156	21.054
Niet-recurrente financiële kosten	6.12	66B	8.774.487	12.319.603
Winst (Verlies) van het boekjaar voor belasting (+)/(-		9903	100.382.216	376.478.917
Onttrekkingen aan de uitgestelde belastingen		780		
Overboeking naar de uitgestelde belastingen		680		
Belastingen op het resultaat (+)/(-)	6.13	67/77	7.835	2.374
Belastingen		670/3	7.835	2.374
Regularisering van belastingen en terugneming van voorzieningen voor belastingen		77		
Winst (Verlies) van het boekjaar (+)/(-)		9904	100.374.381	376.476.543
Onttrekking aan de belastingvrije reserves		789		
Overboeking naar de belastingvrije reserves		689		
Te bestemmen winst (verlies) van het boekjaar (+)/(-)		9905	100.374.381	376.476.543

RESULTAATVERWERKING

	Codes	Boekjaar	Vorig boekjaar
Te bestemmen winst (verlies) .....(+)/(-)	9906	100.374.381	376.476.543
Te bestemmen winst (verlies) van het boekjaar .....(+)/(-)	(9905)	100.374.381	376.476.543
Overgedragen winst (verlies) van het vorige boekjaar .....(+)/(-)	14P		
Onttrekking aan het eigen vermogen	791/2		
aan het kapitaal en aan de uitgiftepremies	791		
aan de reserves	792		
Toevoeging aan het eigen vermogen	691/2	82.646.537	362.997.689
aan het kapitaal en aan de uitgiftepremies	691		
aan de wettelijke reserve	6920		
aan de overige reserves	6921	82.646.537	362.997.689
Over te dragen winst (verlies) .....(+)/(-)	(14)		
Tussenkomst van de vennoten in het verlies	794		
Uit te keren winst	694/7	17.727.845	13.478.854
Vergoeding van het kapitaal	694	17.727.845	13.478.854
Bestuurders of zaakvoerders	695		
Werknemers	696		
Andere rechthebbenden	697		

	Codes	Boekjaar	Vorig boekjaar
CONCESSIES, OCTROOIEN, LICENTIES, KNOWHOW, MERKEN EN SOORTGELIJKE RECHTEN			
Aanschaffingswaarde per einde van het boekjaar	8052P	xxxxxxxxxxxxxxx	24.000
Mutaties tijdens het boekjaar			
Aanschaffingen, met inbegrip van de geproduceerde vaste activa	8022		
Overdrachten en buitengebruikstellingen	8032		
Overboeking van een post naar een andere .....(+)/(-)	8042		
Aanschaffingswaarde per einde van het boekjaar	8052	24.000	
Afschrijvingen en waardeverminderingen per einde van het boekjaar	8122P	xxxxxxxxxxxxxxx	24.000
Mutaties tijdens het boekjaar			
Geboekt	8072		
Teruggenomen	8082		
Verworven van derden	8092		
Afgeboekt na overdrachten en buitengebruikstellingen	8102		
Overgeboekt van een post naar een andere .....(+)/(-)	8112		
Afschrijvingen en waardeverminderingen per einde van het boekjaar	8122	24.000	
NETTOBOEKWAARDE PER EINDE VAN HET BOEKJAAR	211		

STAAT VAN DE MATERIËLE VASTE ACTIVA

	Codes	Boekjaar	Vorig boekjaar
TERREINEN EN GEBOUWEN			
Aanschaffingswaarde per einde van het boekjaar	8191P	xxxxxxxxxxxxxxx	7.716.789
Mutaties tijdens het boekjaar			
Aanschaffingen, met inbegrip van de geproduceerde vaste activa	8161		
Overdrachten en buitengebruikstellingen	8171		
Overboeking van een post naar een andere (+)/(-)	8181	18.359.270	
Aanschaffingswaarde per einde van het boekjaar	8191	26.076.059	
Meerwaarde per einde van het boekjaar	8251P	xxxxxxxxxxxxxxx	
Mutaties tijdens het boekjaar			
Geboekt	8211		
Verworven van derden	8221		
Afgeboekt	8231		
Overgeboekt van een post naar een andere (+)/(-)	8241		
Meerwaarde per einde van het boekjaar	8251		
Afschrijvingen en waardeverminderingen per einde van het boekjaar	8321P	xxxxxxxxxxxxxxx	122.016
Mutaties tijdens het boekjaar			
Geboekt	8271	33.505	
Teruggenomen	8281		
Verworven van derden	8291		
Afgeboekt na overdrachten en buitengebruikstellingen	8301		
Overgeboekt van een post naar een andere (+)/(-)	8311		
Afschrijvingen en waardeverminderingen per einde van het boekjaar	8321	155.521	
NETTOBOEKWAARDE PER EINDE VAN HET BOEKJAAR	(22)	25.920.538	

	Codes	Boekjaar	Vorig boekjaar
INSTALLATIES, MACHINES EN UITRUSTING			
Aanschaffingswaarde per einde van het boekjaar	8192P	xxxxxxxxxxxxxxx	
Mutaties tijdens het boekjaar			
Aanschaffingen, met inbegrip van de geproduceerde vaste activa	8162	15.337	
Overdrachten en buitengebruikstellingen	8172		
Overboeking van een post naar een andere .....(+)/(-)	8182		
Aanschaffingswaarde per einde van het boekjaar	8192	15.337	
Meerwaarde per einde van het boekjaar	8252P	xxxxxxxxxxxxxxx	
Mutaties tijdens het boekjaar			
Geboekt	8212		
Verworven van derden	8222		
Afgeboekt	8232		
Overgeboekt van een post naar een andere .....(+)/(-)	8242		
Meerwaarde per einde van het boekjaar	8252		
Afschrijvingen en waardeverminderingen per einde van het boekjaar	8322P	xxxxxxxxxxxxxxx	
Mutaties tijdens het boekjaar			
Geboekt	8272	2.378	
Teruggenomen	8282		
Verworven van derden	8292		
Afgeboekt na overdrachten en buitengebruikstellingen	8302		
Overgeboekt van een post naar een andere .....(+)/(-)	8312		
Afschrijvingen en waardeverminderingen per einde van het boekjaar	8322	2.378	
NETTOBOEKWAARDE PER EINDE VAN HET BOEKJAAR	(23)	12.959	

	Codes	Boekjaar	Vorig boekjaar
MEUBILAIR EN ROLLEND MATERIEEL			
Aanschaffingswaarde per einde van het boekjaar	8193P	xxxxxxxxxxxxxxx	50.246
Mutaties tijdens het boekjaar			
Aanschaffingen, met inbegrip van de geproduceerde vaste activa	8163	387.441	
Overdrachten en buitengebruikstellingen	8173		
Overboeking van een post naar een andere .....(+)/(-)	8183		
Aanschaffingswaarde per einde van het boekjaar	8193	437.687	
Meerwaarde per einde van het boekjaar	8253P	xxxxxxxxxxxxxxx	
Mutaties tijdens het boekjaar			
Geboekt	8213		
Verworven van derden	8223		
Afgeboekt	8233		
Overgeboekt van een post naar een andere .....(+)/(-)	8243		
Meerwaarde per einde van het boekjaar.....	8253		
Afschrijvingen en waardeverminderingen per einde van het boekjaar	8323P	xxxxxxxxxxxxxxx	50.246
Mutaties tijdens het boekjaar			
Geboekt	8273	5.520	
Teruggenomen	8283		
Verworven van derden	8293		
Afgeboekt na overdrachten en buitengebruikstellingen	8303		
Overgeboekt van een post naar een andere .....(+)/(-)	8313		
Afschrijvingen en waardeverminderingen per einde van het boekjaar	8323	55.766	
NETTOBOEKWAARDE PER EINDE VAN HET BOEKJAAR	(24)	381.921	

OVERIGE MATERIËLE VASTE ACTIVA

	Codes	Boekjaar	Vorig boekjaar
Aanschaffingswaarde per einde van het boekjaar	8195P	xxxxxxxxxxxxxxx	1.624.945
Mutaties tijdens het boekjaar			
Aanschaffingen, met inbegrip van de geproduceerde vaste activa	8165	43.325	
Overdrachten en buitengebruikstellingen	8175		
Overboeking van een post naar een andere (+)/(-)	8185		
Aanschaffingswaarde per einde van het boekjaar	8195	1.668.270	
Meerwaarde per einde van het boekjaar	8255P	xxxxxxxxxxxxxxx	
Mutaties tijdens het boekjaar			
Geboekt	8215		
Verworven van derden	8225		
Afgeboekt	8235		
Overgeboekt van een post naar een andere (+)/(-)	8245		
Meerwaarde per einde van het boekjaar	8255		
Afschrijvingen en waardeverminderingen per einde van het boekjaar	8325P	xxxxxxxxxxxxxxx	
Mutaties tijdens het boekjaar			
Geboekt	8275		
Teruggenomen	8285		
Verworven van derden	8295		
Afgeboekt na overdrachten en buitengebruikstellingen	8305		
Overgeboekt van een post naar een andere (+)/(-)	8315		
Afschrijvingen en waardeverminderingen per einde van het boekjaar	8325		
NETTOBOEKWAARDE PER EINDE VAN HET BOEKJAAR	(26)	1.668.270	

	Codes	Boekjaar	Vorig boekjaar
ACTIVA IN AANBOUW EN VOORUITBETALINGEN			
Aanschaffingswaarde per einde van het boekjaar	8196P	xxxxxxxxxxxxxxx	8.418.448
Mutaties tijdens het boekjaar			
Aanschaffingen, met inbegrip van de geproduceerde vaste activa	8166	9.940.821	
Overdrachten en buitengebruikstellingen	8176		
Overboeking van een post naar een andere (+)/(-)	8186	-18.359.269	
Aanschaffingswaarde per einde van het boekjaar	8196		
Meerwaarde per einde van het boekjaar	8256P	xxxxxxxxxxxxxxx	
Mutaties tijdens het boekjaar			
Geboekt	8216		
Verworven van derden	8226		
Afgeboekt	8236		
Overgeboekt van een post naar een andere (+)/(-)	8246		
Meerwaarde per einde van het boekjaar	8256		
Afschrijvingen en waardeverminderingen per einde van het boekjaar	8326P	xxxxxxxxxxxxxxx	
Mutaties tijdens het boekjaar			
Geboekt	8276		
Teruggenomen	8286		
Verworven van derden	8296		
Afgeboekt na overdrachten en buitengebruikstellingen	8306		
Overgeboekt van een post naar een andere (+)/(-)	8316		
Afschrijvingen en waardeverminderingen per einde van het boekjaar	8326		
NETTOBOEKWAARDE PER EINDE VAN HET BOEKJAAR	(27)		

STAAT VAN DE FINANCIËLE VASTE ACTIVA

	Codes	Boekjaar	Vorig boekjaar
VERBONDEN ONDERNEMINGEN - DEELNEMINGEN EN AANDELEN			
Aanschaffingswaarde per einde van het boekjaar	8391P	xxxxxxxxxxxxxxx	1.926.592.108
Mutaties tijdens het boekjaar			
Aanschaffingen	8361		
Overdrachten en buitengebruikstellingen	8371	39.609.946	
Overboeking van een post naar een andere (+)/(-)	8381		
Aanschaffingswaarde per einde van het boekjaar	8391	1.886.982.162	
Meerwaarde per einde van het boekjaar	8451P	xxxxxxxxxxxxxxx	
Mutaties tijdens het boekjaar			
Geboekt	8411		
Verworven van derden	8421		
Afgeboekt	8431		
Overgeboekt van een post naar een andere (+)/(-)	8441		
Meerwaarde per einde van het boekjaar	8451		
Waardeverminderingen per einde van het boekjaar	8521P	xxxxxxxxxxxxxxx	484.795.407
Mutaties tijdens het boekjaar			
Geboekt	8471		
Teruggenomen	8481	8.766.722	
Verworven van derden	8491		
Afgeboekt na overdrachten en buitengebruikstellingen	8501		
Overgeboekt van een post naar een andere (+)/(-)	8511		
Waardeverminderingen per einde van het boekjaar	8521	476.028.685	
Niet-opgevraagde bedragen per einde van het boekjaar	8551P	xxxxxxxxxxxxxxx	
Mutaties tijdens het boekjaar (+)/(-)	8541		
Niet-opgevraagde bedragen per einde van het boekjaar	8551		
NETTOBOEKWAARDE PER EINDE VAN HET BOEKJAAR	(280)	1.410.953.477	
VERBONDEN ONDERNEMINGEN - VORDERINGEN			
NETTOBOEKWAARDE PER EINDE VAN HET BOEKJAAR	281P	xxxxxxxxxxxxxxx	
Mutaties tijdens het boekjaar			
Toevoegingen	8581		
Terugbetalingen	8591		
Geboekte waardeverminderingen	8601		
Teruggenomen waardeverminderingen	8611		
Wisselkoersverschillen (+)/(-)	8621		
Overige mutaties (+)/(-)	8631		
NETTOBOEKWAARDE PER EINDE VAN HET BOEKJAAR	(281)		
GECUMULEERDE WAARDEVERMINDERINGEN OP VORDERINGEN PER EINDE BOEKJAAR	8651		

	Codes	Boekjaar	Vorig boekjaar
ONDERNEMINGEN MET DEELNEMINGSVERHOUDING - DEELNEMINGEN EN AANDELEN			
Aanschaffingswaarde per einde van het boekjaar	8392P	xxxxxxxxxxxxxxx	378.349.337
Mutaties tijdens het boekjaar			
Aanschaffingen	8362		
Overdrachten en buitengebruikstellingen	8372		
Overboeking van een post naar een andere (+)/(-)	8382		
Aanschaffingswaarde per einde van het boekjaar	8392	378.349.337	
Meerwaarde per einde van het boekjaar	8452P	xxxxxxxxxxxxxxx	
Mutaties tijdens het boekjaar			
Geboekt	8412		
Verworven van derden	8422		
Afgeboekt	8432		
Overgeboekt van een post naar een andere (+)/(-)	8442		
Meerwaarde per einde van het boekjaar	8452		
Waardeverminderingen per einde van het boekjaar	8522P	xxxxxxxxxxxxxxx	
Mutaties tijdens het boekjaar			
Geboekt	8472		
Teruggenomen	8482		
Verworven van derden	8492		
Afgeboekt na overdrachten en buitengebruikstellingen	8502		
Overgeboekt van een post naar een andere (+)/(-)	8512		
Waardeverminderingen per einde van het boekjaar	8522		
Niet-opgevraagde bedragen per einde van het boekjaar	8552P	xxxxxxxxxxxxxxx	
Mutaties tijdens het boekjaar (+)/(-)	8542		
Niet-opgevraagde bedragen per einde van het boekjaar	8552		
NETTOBOEKWAARDE PER EINDE VAN HET BOEKJAAR	(282)	378.349.337	
ONDERNEMINGEN WAARMEE EEN DEELNEMINGSVERHOUDING BESTAAT - VORDERINGEN			
NETTOBOEKWAARDE PER EINDE VAN HET BOEKJAAR	283P	xxxxxxxxxxxxxxx	
Mutaties tijdens het boekjaar			
Toevoegingen	8582		
Terugbetalingen	8592		
Geboekte waardeverminderingen	8602		
Teruggenomen waardeverminderingen	8612		
Wisselkoersverschillen (+)/(-)	8622		
Overige mutaties (+)/(-)	8632		
NETTOBOEKWAARDE PER EINDE VAN HET BOEKJAAR	(283)		
GECUMULEERDE WAARDEVERMINDERINGEN OP VORDERINGEN PER EINDE BOEKJAAR	8652		

	Codes	Boekjaar	Vorig boekjaar
ANDERE ONDERNEMINGEN - DEELNEMINGEN EN AANDELEN			
Aanschaffingswaarde per einde van het boekjaar	8393P	xxxxxxxxxxxxxxx	237.500
Mutaties tijdens het boekjaar			
Aanschaffingen	8363		
Overdrachten en buitengebruikstellingen	8373		
Overboeking van een post naar een andere (+)/(-)	8383		
Aanschaffingswaarde per einde van het boekjaar	8393	237.500	
Meerwaarde per einde van het boekjaar	8453P	xxxxxxxxxxxxxxx	
Mutaties tijdens het boekjaar			
Geboekt	8413		
Verworven van derden	8423		
Afgeboekt	8433		
Overgeboekt van een post naar een andere (+)/(-)	8443		
Meerwaarde per einde van het boekjaar	8453		
Waardeverminderingen per einde van het boekjaar	8523P	xxxxxxxxxxxxxxx	
Mutaties tijdens het boekjaar			
Geboekt	8473		
Teruggenomen	8483		
Verworven van derden	8493		
Afgeboekt na overdrachten en buitengebruikstellingen	8503		
Overgeboekt van een post naar een andere (+)/(-)	8513		
Waardeverminderingen per einde van het boekjaar	8523		
Niet-opgevraagde bedragen per einde van het boekjaar	8553P	xxxxxxxxxxxxxxx	
Mutaties tijdens het boekjaar (+)/(-)	8543		
Niet-opgevraagde bedragen per einde van het boekjaar	8553		
NETTOBOEKWAARDE PER EINDE VAN HET BOEKJAAR	(284)	237.500	
ANDERE ONDERNEMINGEN - VORDERINGEN			
NETTOBOEKWAARDE PER EINDE VAN HET BOEKJAAR	285/8P	xxxxxxxxxxxxxxx	668
Mutaties tijdens het boekjaar			
Toevoegingen	8583	185	
Terugbetalingen	8593		
Geboekte waardeverminderingen	8603		
Teruggenomen waardeverminderingen	8613		
Wisselkoersverschillen (+)/(-)	8623		
Overige mutaties (+)/(-)	8633		
NETTOBOEKWAARDE PER EINDE VAN HET BOEKJAAR	(285/8)	853	
GECUMULEERDE WAARDEVERMINDERINGEN OP VORDERINGEN PER EINDE BOEKJAAR	8653		

INLICHTINGEN OMTRENT DE DEELNEMINGEN

DEELNEMINGEN EN MAATSCHAPPELIJKE RECHTEN IN ANDERE ONDERNEMINGEN

Hieronder worden de ondernemingen vermeld waarin de onderneming een deelneming bezit (opgenomen in de posten 280 en 282 van de activa), alsmede de andere ondernemingen waarin de onderneming maatschappelijke rechten bezit (opgenomen in de posten 284 en 51/53 van de activa) ten belope van ten minste 10 % van het geplaatste kapitaal.

NAAM, volledig adres van de ZETEL en, zo het een onderneming naar Belgisch recht betreft, het ONDERNEMINGSNUMMER	Aangehouden maatschappelijke rechten				Gegevens geput uit de laatst beschikbare jaarrekening			
	Aard	rechtstreeks		dochters	Jaarrekening per	Munt-code	Eigen vermogen	Nettoresultaat
		Aantal	%	%			(+) of (-) *(in eenheden)*	
KBC Ancora Comm. VA Muntstraat 1 3000 Leuven België 0464.965.639	Gewone aandelen	41.766.661	53,34	0,00	30/06/2017	EUR	2.721.631.838	843.207.667
KBC Groep (geconsolideerd) NV Havenlaan 2 1080 Brussel 8 België 0403.227.515	Gewone aandelen	11.127.166	2,66	18,52	31/12/2017	EUR	17.403.126.281	2.574.611.779
BRS Microfinance Coop CVBA Muntstraat 1 3000 Leuven België 0508.996.711	Gewone aandelen	9.682	63,37	0,00	31/12/2016	EUR	13.804.115	15.141

GELDBELEGGINGEN EN OVERLOPENDE REKENINGEN (ACTIVA)

OVERIGE GELDBELEGGINGEN

	Codes	Boekjaar	Vorig boekjaar
Aandelen en geldbeleggingen andere dan vastrentende beleggingen ...	51	91.682	91.852
Aandelen - Boekwaarde verhoogd met het niet-opgevraagde bedrag	8681	91.682	91.852
Aandelen - Niet-opgevraagd bedrag	8682		
Edele metalen en kunstwerken	8683		
Vastrentende effecten	52		
Vastrentende effecten uitgegeven door kredietinstellingen	8684		
Termijnrekeningen bij kredietinstellingen	53		
Met een resterende looptijd of opzegtermijn van			
hoogstens één maand	8686		
meer dan één maand en hoogstens één jaar	8687		
meer dan één jaar	8688		
Hierboven niet-opgenomen overige geldbeleggingen	8689		

OVERLOPENDE REKENINGEN

Uitsplitsing van de post 490/1 van de activa indien daaronder een belangrijk bedrag voorkomt.

Boekjaar

STAAT VAN HET KAPITAAL EN DE AANDEELHOUDERSSTRUCTUUR

STAAT VAN HET KAPITAAL

Maatschappelijk kapitaal

	Codes	Boekjaar	Vorig boekjaar
Geplaatst kapitaal per einde van het boekjaar.....	100P	XXXXXXXXXXXXXX	583.775.026
Geplaatst kapitaal per einde van het boekjaar.....	(100)	598.307.070	

	Codes	Bedragen	Aantal aandelen
Wijzigingen tijdens het boekjaar			
B-aandelen		-1.910.933	-308.215
D-aandelen		-4.068.273	-218.842
E-aandelen		20.511.250	410.225
Samenstelling van het kapitaal Soorten aandelen			
B-aandelen		55.314.608	8.921.711
C-aandelen		54.538.000	2.200.000
D-aandelen		76.526.962	4.116.566
E-aandelen		411.927.500	8.238.550
Aandelen op naam.....	8702	XXXXXXXXXXXXXX	23.476.827
Gedematerialiseerde aandelen.....	8703	XXXXXXXXXXXXXX	

Niet-gestort kapitaal

	Codes	Niet-opgevraagd bedrag	Opgevraagd, niet-gestort bedrag
Niet-opgevraagd kapitaal	(101)		XXXXXXXXXXXXXX
Opgevraagd, niet-gestort kapitaal	8712	XXXXXXXXXXXXXX	
Aandeelhouders die nog moeten volstorten			

	Codes	Boekjaar
Eigen aandelen		
Gehouden door de vennootschap zelf		
Kapitaalbedrag	8721	
Aantal aandelen	8722	
Gehouden door haar dochters		
Kapitaalbedrag	8731	
Aantal aandelen	8732	
Verplichtingen tot uitgifte van aandelen		
Als gevolg van de uitoefening van conversierechten		
Bedrag van de lopende converteerbare leningen	8740	
Bedrag van het te plaatsen kapitaal	8741	
Maximum aantal uit te geven aandelen	8742	
Als gevolg van de uitoefening van inschrijvingsrechten		
Aantal inschrijvingsrechten in omloop	8745	
Bedrag van het te plaatsen kapitaal	8746	
Maximum aantal uit te geven aandelen	8747	
Toegestaan, niet-geplaatst kapitaal	8751	

	Codes	Boekjaar
Aandelen buiten kapitaal		
Verdeling		
Aantal aandelen	8761	
Daaraan verbonden stemrecht	8762	
Uitsplitsing van de aandeelhouders		
Aantal aandelen gehouden door de vennootschap zelf	8771	
Aantal aandelen gehouden door haar dochters	8781	

AANDEELHOUDERSSTRUCTUUR VAN DE ONDERNEMING OP DE DATUM VAN DE JAARAFSLUITING

zoals die blijkt uit de kennisgevingen die de onderneming heeft ontvangen overeenkomstig het Wetboek van vennootschappen, artikel 631 §2 laatste lid en artikel 632 §2 laatste lid; de wet van 2 mei 2007 betreffende de openbaarmaking van belangrijke deelnemingen, artikel 14 vierde lid; en het koninklijk besluit van 21 augustus 2008 houdende nadere regels betreffende bepaalde multilaterale handelsfaciliteiten, artikel 5.

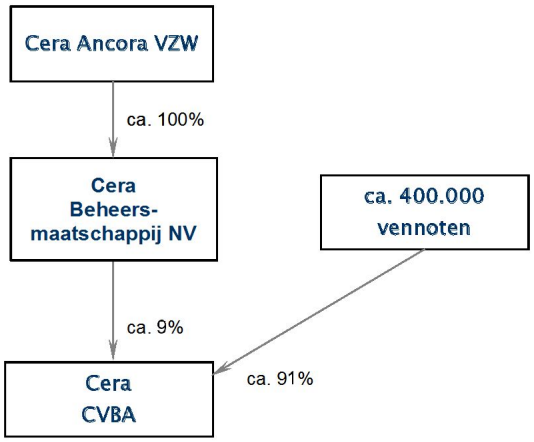

STAAT VAN DE SCHULDEN EN OVERLOPENDE REKENINGEN (PASSIVA)

	Codes	Boekjaar
UITSPLITSING VAN DE SCHULDEN MET EEN OORSPRONKELIJKE LOOPTIJD VAN MEER DAN ÉÉN JAAR, NAARGELANG HUN RESTERENDE LOOPTIJD		
Schulden op meer dan één jaar die binnen het jaar vervallen		
Financiële schulden	8801	
Achtergestelde leningen	8811	
Niet-achtergestelde obligatieleningen	8821	
Leasingschulden en soortgelijke schulden	8831	
Kredietinstellingen	8841	
Overige leningen	8851	
Handelsschulden	8861	
Leveranciers	8871	
Te betalen wissels	8881	
Ontvangen vooruitbetalingen op bestellingen	8891	
Overige schulden	8901	
Totaal der schulden op meer dan één jaar die binnen het jaar vervallen	(42)	
Schulden met een resterende looptijd van meer dan één jaar doch hoogstens 5 jaar		
Financiële schulden	8802	
Achtergestelde leningen	8812	
Niet-achtergestelde obligatieleningen	8822	
Leasingschulden en soortgelijke schulden	8832	
Kredietinstellingen	8842	
Overige leningen	8852	
Handelsschulden	8862	
Leveranciers	8872	
Te betalen wissels	8882	
Ontvangen vooruitbetalingen op bestellingen	8892	
Overige schulden	8902	
Totaal der schulden met een resterende looptijd van meer dan één jaar doch hoogstens 5 jaar	8912	
Schulden met een resterende looptijd van meer dan 5 jaar		
Financiële schulden	8803	
Achtergestelde leningen	8813	
Niet-achtergestelde obligatieleningen	8823	
Leasingschulden en soortgelijke schulden	8833	
Kredietinstellingen	8843	
Overige leningen	8853	
Handelsschulden	8863	
Leveranciers	8873	
Te betalen wissels	8883	
Ontvangen vooruitbetalingen op bestellingen	8893	
Overige schulden	8903	
Totaal der schulden met een resterende looptijd van meer dan 5 jaar	8913	

	Codes	Boekjaar
GEWAARBORGDE SCHULDEN *(begrepen in de posten 17 en 42/48 van de passiva)*		
Door Belgische overheidsinstellingen gewaarborgde schulden		
Financiële schulden	8921	
Achtergestelde leningen	8931	
Niet-achtergestelde obligatieleningen	8941	
Leasingschulden en soortgelijke schulden	8951	
Kredietinstellingen	8961	
Overige leningen	8971	
Handelsschulden	8981	
Leveranciers	8991	
Te betalen wissels	9001	
Ontvangen vooruitbetalingen op bestellingen	9011	
Schulden met betrekking tot bezoldigingen en sociale lasten	9021	
Overige schulden	9051	
Totaal door Belgische overheidsinstellingen gewaarborgde schulden	9061	
Schulden gewaarborgd door zakelijke zekerheden gesteld of onherroepelijk beloofd op activa van de onderneming		
Financiële schulden	8922	
Achtergestelde leningen	8932	
Niet-achtergestelde obligatieleningen	8942	
Leasingschulden en soortgelijke schulden	8952	
Kredietinstellingen	8962	
Overige leningen	8972	
Handelsschulden	8982	
Leveranciers	8992	
Te betalen wissels	9002	
Ontvangen vooruitbetalingen op bestellingen	9012	
Schulden met betrekking tot belastingen, bezoldigingen en sociale lasten	9022	
Belastingen	9032	
Bezoldigingen en sociale lasten	9042	
Overige schulden	9052	
Totaal der schulden gewaarborgd door zakelijke zekerheden gesteld of onherroepelijk beloofd op activa van de onderneming	9062	

	Codes	Boekjaar
SCHULDEN MET BETREKKING TOT BELASTINGEN, BEZOLDIGINGEN EN SOCIALE LASTEN		
Belastingen *(post 450/3 en 178/9 van de passiva)*		
Vervallen belastingschulden	9072	
Niet-vervallen belastingschulden	9073	344.994
Geraamde belastingschulden	450	
Bezoldigingen en sociale lasten *(post 454/9 en 178/9 van de passiva)*		
Vervallen schulden ten aanzien van de Rijksdienst voor Sociale Zekerheid	9076	
Andere schulden met betrekking tot bezoldigingen en sociale lasten	9077	1.671.475

Boekjaar

OVERLOPENDE REKENINGEN

Uitsplitsing van de post 492/3 van de passiva indien daaronder een belangrijk bedrag voorkomt.

BEDRIJFSRESULTATEN

	Codes	Boekjaar	Vorig boekjaar
BEDRIJFSOPBRENGSTEN			
Netto-omzet			
Uitsplitsing per bedrijfscategorie			
Vennotenvoordelen		2.312.523	1.531.292
Overige		90.829	1.711
Uitsplitsing per geografische markt			
België		2.403.352	1.533.003
Andere bedrijfsopbrengsten			
Exploitatiesubsidies en vanwege de overheid ontvangen compenserende bedragen	740	3.172	3.470
BEDRIJFSKOSTEN			
Werknemers waarvoor de onderneming een DIMONA-verklaring heeft ingediend of die zijn ingeschreven in het algemeen personeelsregister			
Totaal aantal op de afsluitingsdatum	9086	48	49
Gemiddeld personeelsbestand berekend in voltijdse equivalenten	9087	44,1	44,1
Aantal daadwerkelijk gepresteerde uren	9088	64.894	65.418
Personeelskosten			
Bezoldigingen en rechtstreekse sociale voordelen	620	4.625.702	4.365.876
Werkgeversbijdragen voor sociale verzekeringen	621	1.204.448	1.164.683
Werkgeverspremies voor bovenwettelijke verzekeringen	622	678.833	611.729
Andere personeelskosten	623	227.940	225.211
Ouderdoms- en overlevingspensioenen	624		

	Codes	Boekjaar	Vorig boekjaar
Voorzieningen voor pensioenen en soortgelijke verplichtingen			
Toevoegingen (bestedingen en terugnemingen) ..... (+)/(-)	635		
Waardeverminderingen			
Op voorraden en bestellingen in uitvoering			
Geboekt	9110		
Teruggenomen	9111		
Op handelsvorderingen			
Geboekt	9112		
Teruggenomen	9113		
Voorzieningen voor risico's en kosten			
Toevoegingen	9115		
Bestedingen en terugnemingen	9116		
Andere bedrijfskosten			
Bedrijfsbelastingen en -taksen	640	18.360	18.351
Andere	641/8	24.215	42.330
Uitzendkrachten en ter beschikking van de ondernemng gestelde personen			
Totaal aantal op de afsluitingsdatum	9096		1
Gemiddeld aantal berekend in voltijdse equivalenten	9097	0,6	1,0
Aantal daadwerkelijk gepresteerde uren	9098	1.227	1.949
Kosten voor de onderneming	617	73.705	113.933

FINANCIËLE RESULTATEN

	Codes	Boekjaar	Vorig boekjaar
RECURRENTE FINANCIËLE OPBRENGSTEN			
Andere financiële opbrengsten			
Door de overheid toegekende subsidies, aangerekend op de resultatenrekening			
Kapitaalsubsidies	9125		
Interestsubsidies	9126		
Uitsplitsing van de overige financiële opbrengsten			
RECURRENTE FINANCIËLE KOSTEN			
Afschrijvingen van kosten bij uitgifte van leningen	6501		
Geactiveerde interesten	6503		
Waardeverminderingen op vlottende activa			
Geboekt	6510	171	44
Teruggenomen	6511		
Andere financiële kosten			
Bedrag van het disconto ten laste van de onderneming bij de verhandeling van vorderingen	653		
Voorzieningen met financieel karakter			
Toevoegingen	6560		
Bestedingen en terugnemingen	6561		
Uitsplitsing van de overige financiële kosten			

OPBRENGSTEN EN KOSTEN VAN UITZONDERLIJKE OMVANG OF UITZONDERLIJKE MATE VAN VOORKOMEN

	Codes	Boekjaar	Vorig boekjaar
NIET-RECURRENTE OPBRENGSTEN	76	8.766.722	397.461.816
Niet-recurrente bedrijfsopbrengsten	(76A)		
Terugneming van afschrijvingen en van waardeverminderingen op immateriële en materiële vaste activa	760		
Terugneming van voorzieningen voor uitzonderlijke bedrijfsrisico's en -kosten	7620		
Meerwaarden bij de realisatie van immateriële en materiële vaste activa.	7630		
Andere niet-recurrente bedrijfsopbrengsten	764/8		
Niet-recurrente financiële opbrensten	(76B)	8.766.722	397.461.816
Terugneming van waardeverminderingen op financiële vaste activa	761	8.766.722	397.458.036
Terugneming van voorzieningen voor uitzonderlijke financiële risico's en kosten	7621		
Meerwaarden bij de realisatie van financiële vaste activa	7631		
Andere niet-recurrente financiële opbrengsten	769		3.780
NIET-RECURRENTE KOSTEN	66	8.774.487	12.319.603
Niet-recurrente bedrijfskosten	(66A)		
Niet-recurrente afschrijvingen en waardeverminderingen op oprichtingskosten, op immateriële en materiële vaste activa	660		
Voorzieningen voor uitzonderlijke bedrijfsrisico's en -kosten: toevoegingen (bestedingen) (+)/(-)	6620		
Minderwaarden bij de realisatie van immateriële en materiële vaste activa	6630		
Andere niet-recurrente bedrijfskosten	664/7		
Als herstructureringskosten geactiveerde niet-recurrente bedrijfskosten (-)	6690		
Niet-recurrente financiële kosten	(66B)	8.774.487	12.319.603
Waardeverminderingen op financiële vaste activa	661		
Voorzieningen voor uitzonderlijke financiële risico's en kosten: toevoegingen (bestedingen) (+)/(-)	6621		
Minderwaarden bij de realisatie van financiële vaste activa	6631	8.774.487	12.319.603
Andere niet-recurrente financiële kosten	668		
Als herstructureringskosten geactiveerde niet-recurrente financiële kosten (-)	6691		

BELASTINGEN EN TAKSEN

	Codes	Boekjaar
BELASTINGEN OP HET RESULTAAT		
Belastingen op het resultaat van het boekjaar	9134	7.835
Verschuldigde of betaalde belastingen en voorheffingen	9135	9.363.287
Geactiveerde overschotten van betaalde belastingen en voorheffingen	9136	9.355.452
Geraamde belastingsupplementen	9137	
Belastingen op het resultaat van vorige boekjaren	9138	
Verschuldigde of betaalde belastingsupplementen	9139	
Geraamde belastingsupplementen of belastingen waarvoor een voorziening werd gevormd	9140	
Belangrijkste oorzaken van de verschillen tussen de winst vóór belastingen, zoals die blijkt uit de jaarrekening, en de geraamde belastbare winst		
Definitief belaste inkomsten ontvangen dividend		-115.691.776

	Boekjaar
Invloed van de niet-recurrente resultaten op de belastingen op het resultaat van het boekjaar	

	Codes	Boekjaar
Bronnen van belastinglatenties		
Actieve latenties	9141	
Gecumuleerde fiscale verliezen die aftrekbaar zijn van latere belastbare winsten	9142	
Passieve latenties	9144	
Uitsplitsing van de passieve latenties		

	Codes	Boekjaar	Vorig boekjaar
BELASTINGEN OP DE TOEGEVOEGDE WAARDE EN BELASTINGEN TEN LASTE VAN DERDEN			
In rekening gebrachte belasting op de toegevoegde waarde			
Aan de onderneming (aftrekbaar)	9145	382.425	222.522
Door de onderneming	9146	1.808.749	968.017
Ingehouden bedragen ten laste van derden als			
Bedrijfsvoorheffing	9147	1.909.160	1.793.736
Roerende voorheffing	9148	409.648	555

NIET IN DE BALANS OPGENOMEN RECHTEN EN VERPLICHTINGEN

	Codes	Boekjaar
DOOR DE ONDERNEMING GESTELDE OF ONHERROEPELIJK BELOOFDE PERSOONLIJKE ZEKERHEDEN ALS WAARBORG VOOR SCHULDEN OF VERPLICHTINGEN VAN DERDEN	9149	
Waarvan		
Door de onderneming geëndosseerde handelseffecten in omloop	9150	
Door de onderneming getrokken of voor aval getekende handelseffecten	9151	
Maximumbedrag ten belopen waarvan andere verplichtingen van derden door de onderneming zijn gewaarborgd	9153	
ZAKELIJKE ZEKERHEDEN		
Zakelijke zekerheden die door de onderneming op haar eigen activa werden gesteld of onherroepelijk beloofd als waarborg voor schulden en verplichtingen van de onderneming		
Hypotheken		
Boekwaarde van de bezwaarde activa	9161	
Bedrag van de inschrijving	9171	
Pand op het handelsfonds - Bedrag van de inschrijving	9181	
Pand op andere activa - Boekwaarde van de in pand gegeven activa	9191	
Zekerheden op de nog door de onderneming te verwerven activa - Bedrag van de betrokken activa	9201	
Zakelijke zekerheden die door de onderneming op haar eigen activa werden gesteld of onherroepelijk beloofd als waarborg voor schulden en verplichtingen van derden		
Hypotheken		
Boekwaarde van de bezwaarde activa	9162	
Bedrag van de inschrijving	9172	
Pand op het handelsfonds - Bedrag van de inschrijving	9182	
Pand op andere activa - Boekwaarde van de in pand gegeven activa	9192	
Zekerheden op de nog door de onderneming te verwerven activa - Bedrag van de betrokken activa	9202	

	Codes	Boekjaar
GOEDEREN EN WAARDEN GEHOUDEN DOOR DERDEN IN HUN NAAM MAAR TEN BATE EN OP RISICO VAN DE ONDERNEMING, VOOR ZOVER DEZE GOEDEREN EN WAARDEN NIET IN DE BALANS ZIJN OPGENOMEN		
BELANGRIJKE VERPLICHTINGEN TOT AANKOOP VAN VASTE ACTIVA		
BELANGRIJKE VERPLICHTINGEN TOT VERKOOP VAN VASTE ACTIVA		
TERMIJNVERRICHTINGEN		
Gekochte (te ontvangen) goederen	9213	
Verkochte (te leveren) goederen	9214	
Gekochte (te ontvangen) deviezen	9215	
Verkochte (te leveren) deviezen	9216	

NIET IN DE BALANS OPGENOMEN RECHTEN EN VERPLICHTINGEN

	Boekjaar
VERPLICHTINGEN VOORTVLOEIEND UIT DE TECHNISCHE WAARBORGEN VERBONDEN AAN REEDS GEPRESTEERDE VERKOPEN OF DIENSTEN	

	Boekjaar
BEDRAG, AARD EN VORM VAN BELANGRIJKE HANGENDE GESCHILLEN EN ANDERE BELANGRIJKE VERPLICHTINGEN	
1) Verplichtingen met betrekking tot reeds goedgekeurde maatschappelijke projecten, waarvan de uitvoering en de uitbetaling in de volgende boekjaren zal plaatsvinden: 2) Eind 2008 werd door vier KBC Ancora-aandeelhouders voor rekening van KBC Ancora een minderheidsvordering ingeleid tegen haar statutair zaakvoerder en Cera. De Rechtbank van eerste aanleg te Leuven heeft op 24/10/2012 uitspraak gedaan en de vorderingen afgewezen. Op 13/03/2013 tekenden de eisers hoger beroep aan tegen deze uitspraak.	4.266.555

REGELING INZAKE HET AANVULLEND RUST- OF OVERLEVINGSPENSIOEN TEN BEHOEVE VAN DE PERSONEELS- OF DIRECTIELEDEN

Beknopte beschrijving

Op basis van bijdragen die de onderneming betaalt, wordt aan de personeelsleden een aanvullend rust- of overlevingspensioen verzekerd.

Genomen maatregelen om de daaruit voortvloeiende kosten te dekken

	Code	Boekjaar
PENSIOENEN DIE DOOR DE ONDERNEMING ZELF WORDEN GEDRAGEN		
Geschat bedrag van de verplichtingen die voortvloeien uit reeds gepresteerd werk	9220	
Basis en wijze waarop dit bedrag wordt berekend		

	Boekjaar
AARD EN FINANCIËLE GEVOLGEN VAN MATERIËLE GEBEURTENISSEN DIE ZICH NA BALANSDATUM HEBBEN VOORGEDAAN en die niet in de resultatenrekening of balans worden weergegeven	

	Boekjaar
AAN- OF VERKOOPVERBINTENISSEN DIE DE VENNOOTSCHAP ALS OPTIESCHRIJVER VAN CALL- EN PUTOPTIES HEEFT	

NIET IN DE BALANS OPGENOMEN RECHTEN EN VERPLICHTINGEN

	Boekjaar
AARD, ZAKELIJK DOEL EN FINANCIËLE GEVOLGEN VAN BUITENBALANS REGELINGEN	
Mits de risico's of voordelen die uit dergelijke regelingen voortvloeien van enige betekenis zijn en voor zover de openbaarmaking van dergelijke risico's of voordelen noodzakelijk is voor de beoordeling van de financiële positie van de vennootschap	
Cera is lid van een BTW-eenheid.	

	Boekjaar
ANDERE NIET IN DE BALANS OPGENOMEN RECHTEN EN VERPLICHTINGEN (met inbegrip van deze die niet kunnen worden becijferd)	

BETREKKINGEN MET VERBONDEN ONDERNEMINGEN, GEASSOCIEERDE ONDERNEMINGEN EN DE ANDERE ONDERNEMINGEN WAARMEE EEN DEELNEMINGSVERHOUDING BESTAAT

VERBONDEN ONDERNEMINGEN	Codes	Boekjaar	Vorig boekjaar
Financiële vaste activa	(280/1)	1.410.953.477	1.441.796.702
Deelnemingen	(280)	1.410.953.477	1.441.796.702
Achtergestelde vorderingen	9271		
Andere vorderingen	9281		
Vorderingen	9291	12.014	42.556
Op meer dan één jaar	9301		
Op hoogstens één jaar	9311	12.014	42.556
Geldbeleggingen	9321		
Aandelen	9331		
Vorderingen	9341		
Schulden	9351		2.823
Op meer dan één jaar	9361		
Op hoogstens één jaar	9371		2.823
Persoonlijke en zakelijke zekerheden			
Door de onderneming gestelde of onherroepelijk beloofd als waarborg voor schulden of verplichtingen van verbonden ondernemingen	9381		
Door verbonden ondernemingen gestelde of onherroepelijk beloofd als waarborg voor schulden of verplichtingen van de onderneming	9391		
Andere betekenisvolle financiële verplichtingen	9401		
Financiële resultaten			
Opbrengsten uit financiële vaste activa	9421	90.624.752	
Opbrengsten uit vlottende activa	9431		
Andere financiële opbrengsten	9441		
Kosten van schulden	9461		
Andere financiële kosten	9471		
Realisatie van vaste activa			
Verwezenlijkte meerwaarden	9481		
Verwezenlijkte minderwaarden	9491	8.774.487	12.319.603

BETREKKINGEN MET VERBONDEN ONDERNEMINGEN, GEASSOCIEERDE ONDERNEMINGEN EN DE ANDERE ONDERNEMINGEN WAARMEE EEN DEELNEMINGSVERHOUDING BESTAAT

	Codes	Boekjaar	Vorig boekjaar
GEASSOCIEERDE ONDERNEMINGEN			
Financiële vaste activa	9253	378.349.337	378.349.337
Deelnemingen	9263	378.349.337	378.349.337
Achtergestelde vorderingen	9273		
Andere vorderingen	9283		
Vorderingen	9293		
Op meer dan één jaar	9303		
Op hoogstens één jaar	9313		
Schulden	9353	285.847	331.451
Op meer dan één jaar	9363		
Op hoogstens één jaar	9373	285.847	331.451
Persoonlijke en zakelijke zekerheden			
Door de onderneming gestelde of onherroepelijk beloofd als waarborg voor schulden of verplichtingen van geassocieerde ondernemingen	9383		
Door geassocieerde ondernemingen gesteld of onherroepelijk beloofd als waarborg voor schulden of verplichtingen van de onderneming	9393		
Andere betekenisvolle financiële verplichtingen	9403		
ANDERE ONDERNEMINGEN WAARMEE EEN DEELNEMINGSVERHOUDING BESTAAT			
Financiële vaste activa	9252		
Deelnemingen	9262		
Achtergestelde vorderingen	9272		
Andere vorderingen	9282		
Vorderingen	9292		
Op meer dan één jaar	9302		
Op hoogstens één jaar	9312		
Schulden	9352		
Op meer dan één jaar	9362		
Op hoogstens één jaar	9372		

	Boekjaar
TRANSACTIES MET VERBONDEN PARTIJEN BUITEN NORMALE MARKTVOORWAARDEN	
Vermelding van dergelijke transacties indien zij van enige betekenis zijn, met opgave van het bedrag van deze transacties, de aard van de betrekking met de verbonden partij, alsmede andere informatie over de transacties die nodig is voor het verkrijgen van inzicht in de financiële positie van de vennootschap	
Nihil	

FINANCIËLE BETREKKINGEN MET

	Codes	Boekjaar
BESTUURDERS EN ZAAKVOERDERS, NATUURLIJKE OF RECHTSPERSONEN DIE DE ONDERNEMING RECHTSTREEKS OF ONRECHTSTREEKS CONTROLEREN ZONDER VERBONDEN ONDERNEMINGEN TE ZIJN, OF ANDERE ONDERNEMINGEN DIE DOOR DEZE PERSONEN RECHTSTREEKS OF ONRECHTSTREEKS GECONTROLEERD WORDEN		
Uitstaande vorderingen op deze personen	9500	
Voornaamste voorwaarden betreffende de vorderingen, interestvoet, looptijd, eventueel afgeloste of afgeschreven bedragen of bedragen waarvan werd afgezien		
Waarborgen toegestaan in hun voordeel	9501	
Andere betekenisvolle verplichtingen aangegaan in hun voordeel	9502	
Rechtstreekse en onrechtstreekse bezoldigingen en ten laste van de resultatenrekening toegekende pensioenen, voor zover deze vermelding niet uitsluitend of hoofdzakelijk betrekking heeft op de toestand van een enkel identificieerbaar persoon		
Aan bestuurders en zaakvoerders	9503	
Aan oud-bestuurders en oud-zaakvoerders	9504	

	Codes	Boekjaar
DE COMMISSARIS(SEN) EN DE PERSONEN MET WIE HIJ (ZIJ) VERBONDEN IS (ZIJN)		
Bezoldiging van de commissaris(sen)	9505	65.280
Bezoldiging voor uitzonderlijke werkzaamheden of bijzondere opdrachten uitgevoerd binnen de vennootschap door de commissaris(sen)		
Andere controleopdrachten	95061	
Belastingadviesopdrachten	95062	
Andere opdrachten buiten de revisorale opdrachten	95063	
Bezoldiging voor uitzonderlijke werkzaamheden of bijzondere opdrachten uitgevoerd binnen de vennootschap door personen met wie de commissaris(sen) verbonden is (zijn)		
Andere controleopdrachten	95081	
Belastingadviesopdrachten	95082	
Andere opdrachten buiten de revisorale opdrachten	95083	

Vermeldingen in toepassing van het artikel 133, paragraaf 6 van het Wetboek van vennootschappen

VERKLARING BETREFFENDE DE GECONSOLIDEERDE JAARREKENING

INLICHTINGEN TE VERSTREKKEN DOOR ELKE ONDERNEMING DIE ONDERWORPEN IS AAN DE BEPALINGEN VAN HET WETBOEK VAN VENNOOTSCHAPPEN INZAKE DE GECONSOLIDEERDE JAARREKENING

De onderneming heeft een geconsolideerde jaarrekening en een geconsolideerd jaarverslag opgesteld en openbaar gemaakt*

~~**De onderneming heeft geen geconsolideerde jaarrekening en een geconsolideerd jaarverslag opgesteld, omdat zij daarvan vrijgesteld is om de volgende reden(en)***~~

~~De onderneming en haar dochterondernemingen overschrijden op geconsolideerde basis niet meer dan één van de in artikel 16 van het Wetboek van vennootschappen vermelde criteria*~~

~~De onderneming heeft alleen maar dochterondernemingen die, gelet op de beoordeling van het geconsolideerd vermogen, de geconsolideerde financiële positie of het geconsolideerd resultaat, individueel en tezamen, slechts van te verwaarlozen betekenis zijn* (artikel 110 van het Wetboek van vennootschappen)~~

~~De onderneming is zelf dochteronderneming van een moederonderneming die een geconsolideerde jaarrekening, waarin haar jaarrekening door consolidatie opgenomen is, opstelt en openbaar maakt*~~

Naam, volledig adres van de zetel en, zo het een onderneming naar Belgisch recht betreft, het ondernemingsnummer van de moederonderneming(en) en de aanduiding of deze moederonderneming(en) een geconsolideerde jaarrekening, waarin haar jaarrekening door consolidatie opgenomen is, opstelt (opstellen) en openbaar maakt (maken)**:

Indien de moederonderneming(en) (een) onderneming(en) naar buitenlands recht is (zijn), de plaats waar de hiervoor bedoelde geconsolideerde jaarrekening verkrijgbaar is**

* Schrappen wat niet van toepassing is.

** Wordt de jaarrekening van de onderneming op verschillende niveaus geconsolideerd, dan worden deze gegevens verstrekt, enerzijds voor het grootste geheel en anderzijds voor het kleinste geheel van ondernemingen waarvan de onderneming als dochter deel uitmaakt en waarvoor een geconsolideerde jaarrekening wordt opgesteld en openbaar gemaakt.

WAARDERINGSREGELS

De waarderingsregels worden vastgesteld overeenkomstig de bepalingen van het Koninklijk Besluit van 30 januari 2001 tot uitvoering van het wetboek van vennootschappen.

Het boekjaar loopt van 1 januari tot en met 31 december.

Immateriële vaste activa worden geactiveerd vanaf 2500 euro en gewaardeerd tegen aanschaffingswaarde. Op de aanschaffingswaarde wordt lineair afgeschreven aan 20 % per jaar.

Materiële vaste activa worden geactiveerd vanaf 2500 euro en gewaardeerd tegen aanschaffingswaarde.
Op de aanschaffingswaarde worden de volgende afschrijvingen toegepast:
- Gebouwen: 33 jaar
- Installaties, machines en uitrusting: 5 jaar
- Meubilair: 5 jaar.

Kunstwerken worden volledig geactiveerd en niet afgeschreven. Bij eventuele beschadiging of andere waardedaling van het goed wordt een waardevermindering geboekt.
Activa in aanbouw worden gewaardeerd tegen aanschaffingswaarde en niet afgescheven.

Financiële vaste activa zijn maatschappelijke rechten (aandelen) die in andere vennootschappen worden aangehouden om met deze laatsten een duurzame en specifieke band te scheppen, om de onderneming in staat te stellen een invloed uit te oefenen op de oriëntatie van het beleid van deze ondernemingen.
Financiële vaste activa worden gewaardeerd tegen aanschaffingswaarde, met toepassing van de methode van gewogen gemiddelde prijzen. De bijkomende kosten van aanschaffing van effecten worden onmiddellijk in resultaat genomen.
Financiële vaste activa mogen geherwaardeerd worden, wanneer de waarde ervan, bepaald in functie van hun nut voor de vennootschap, op vaststaande en duurzame wijze uitstijgt boven hun boekwaarde.
Waardeverminderingen worden aangelegd in geval van duurzame minderwaarde of ontwaarding, verantwoord door de toestand, de rendabiliteit of de vooruitzichten van de vennootschap waarin de aandelen worden aangehouden.
Waardeverminderingen worden teruggenomen in de mate waarin ze op het einde van het boekjaar hoger zijn dan wat vereist is volgens de actuele beoordeling van de minderwaarden waarvoor ze werden gevormd.

Vorderingen en schulden worden opgenomen voor hun nominale waarde.
Waardeverminderingen worden geboekt indien voor het geheel of een gedeelte van een vordering onzekerheid bestaat over de betaling hiervan op de vervaldag.

Geldbeleggingen worden gewaardeerd tegen hun nominale waarde indien het een tegoed betreft bij een financiële instelling en op grond van hun aanschaffingswaarde indien het effecten betreft.
Aandelen worden gewaardeerd tegen aanschaffingswaarde, met toepassing van de methode van gewogen gemiddelde prijzen. De bijkomende kosten van aanschaffing van effecten worden onmiddellijk in resultaat genomen.
Waardeverminderingen worden geboekt indien de realisatiewaarde op balansdatum lager is dan de aanschaffingswaarde.
Waardeverminderingen worden teruggenomen in de mate waarin ze op het einde van het boekjaar hoger zijn dan wat vereist is volgens de actuele beoordeling van de minderwaarden waarvoor ze werden gevormd.

Liquide middelen worden gewaardeerd tegen nominale waarde.

Kapitaal, reserves en kapitaalsubsisies worden gewaardeerd op grond van hun nominale waarde.

De overige actief- en passiefbestanddelen worden opgenomen tegen aanschaffingswaarde.

Commentaar bij de jaarrekening

Balans

Op balansdatum 2017 bedraagt het balanstotaal 1.922,4 miljoen euro, een daling met 6,9 miljoen euro ten opzichte van boekjaar 2016. Deze afname is de resultante van mutaties in diverse activa- en passivaposten waarvan de voornaamste hierna worden toegelicht.

Vaste activa

Materiële vaste activa

- De materiële activa, met een totale boekwaarde van 28,0 miljoen euro, omvatten in hoofdzaak:
- Terreinen en gebouwen voor 25,9 miljoen euro: dit heeft in hoofdzaak betrekking op de nieuwe Cera-kantoren en op parkeerplaatsen in het centrum van Leuven.
- Kunst ten bedrage van 1,7 miljoen euro.
- Meubilair voor 0,4 miljoen euro.

Financiële vaste activa

De financiële vaste activa (boekwaarde 1.789,5 miljoen euro) vormen het hoofdbestanddeel (ca. 93%) van de actiefzijde en bestaan nagenoeg uitsluitend uit de strategische deelnemingen in KBC Groep en in KBC Ancora.

Boekhoudkundige waardering van de KBC Groep- en de KBC Ancora-aandelen

Algemeen

Voor financiële vaste activa – die bij Cera in zeer belangrijke mate bestaan uit KBC Groep- en KBC Ancora-aandelen – worden waardeverminderingen aangelegd in geval van duurzame minderwaarde of ontwaarding.
Deze waardeverminderingen worden later teruggenomen in de mate waarin ze op het einde van het boekjaar hoger zijn dan wat vereist is volgens een actuele beoordeling van de voorheen aangelegde waardeverminderingen.

Aanleg van waardeverminderingen op 31 december 2008

In het voorjaar van 2009 was de Raad van Bestuur van oordeel dat er, gelet op de impact van de financiële crisis, sprake was van een duurzame minderwaarde of ontwaarding van de KBC Groep- en de KBC Ancora-aandelen in portefeuille, en dat er dus een waardevermindering op deze aandelen diende geboekt te worden.
De Raad van Bestuur hanteerde bij de aanleg van deze waardeverminderingen de eigenvermogenswaarde per KBC Groep-aandeel als objectief aanknopingspunt. Het zeer langetermijnkarakter van de deelneming van Cera in KBC Groep (rechtstreeks en onrechtstreeks via KBC Ancora) was daarbij een belangrijke overweging. Op 31 december 2008 bedroeg deze eigenvermogenswaarde 31,50 euro per KBC Groep-aandeel.
De gewogen gemiddelde boekwaarde van de KBC Groep-aandelen werd dan ook teruggebracht naar 31,50 euro per aandeel[1].
Hierbij werd een waardevermindering ten belope van 106,4 miljoen euro aangelegd.
Door verkopen van KBC Groep-aandelen in de loop van 2013 werd reeds 65,9 miljoen euro

[1] Door de intekening op 3,1 miljoen KBC Groep-aandelen in december 2012 verlaagde de gewogen gemiddelde netto-boekwaarde van de KBC Groep-aandelen vervolgens tot 30,36 euro per aandeel.

waardeverminderingen teruggenomen.
De gewogen gemiddelde boekwaarde van de KBC Ancora-aandelen werd teruggebracht van 44,98 euro naar 25,635 euro per aandeel[2], wat overeenkomt met de achterliggende eigenvermogenswaarde (op het niveau van KBC Groep) op 31 december 2008. Op dat moment vertegenwoordigde elk KBC Ancora-aandeel achterliggend immers 1,05 KBC Groep-aandelen en een schuld van 7,44 euro (25,635 euro = 31,50 euro x 1,05 – 7,44 euro).
Hierbij werd een waardevermindering ten belope van 921,7 miljoen euro aangelegd.

(Gedeeltelijke) terugname van waardeverminderingen op 31 december 2016

De Raad van Bestuur was van oordeel dat de positieve evoluties op het niveau van KBC Groep een herbeoordeling vereisten van de in het verleden geboekte waardeverminderingen.
Om reden van consistentie werd daarbij geopteerd om hetzelfde criterium te hanteren dat ook bij de aanleg van de waardeverminderingen werd gehanteerd, meer bepaald de (achterliggende) eigenvermogenswaarde per KBC Groep-aandeel. Op 31 december 2016 bedroeg deze 38,14 euro per KBC Groep-aandeel.
Op 31 december 2016 bedroeg de gewogen gemiddelde initiële boekwaarde van de KBC Groep-aandelen, die Cera in portefeuille had, 34,00 euro per aandeel.
De netto-boekwaarde van deze KBC Groep-aandelen bedroeg 30,36 euro per aandeel.
Gezien de eigenvermogenswaarde van KBC Groep op 31 december 2016 hoger lag dan de initiële boekwaarde, werd de volledige waardevermindering teruggenomen, zodat de boekwaarde opnieuw overeenstemt met de gemiddelde initiële boekwaarde van 34,00 euro per KBC Groep-aandeel.
De netto-boekwaarde van de KBC Ancora-aandelen, die Cera op 31 december 2016 in portefeuille had, bedroeg:

- 25,36 euro per aandeel voor de KBC Ancora-aandelen, die aangehouden worden als strategische langetermijninvestering.
- 25,635 euro per aandeel voor de KBC Ancora-aandelen bestemd voor uitkering in natura, als scheidingsaandeel bij uittreding met D-aandelen.

De achterliggende eigenvermogenswaarde (op het niveau van KBC Groep) op 31 december 2016 bedroeg 33,55 euro per KBC Ancora-aandeel. Elk KBC Ancora-aandeel vertegenwoordigde op 31 december 2016 achterliggend 0,99 KBC Groep-aandelen en een schuld van 4,21 euro (33,55 euro = 38,14 euro x 0,99 – 4,21 euro).
De waardeverminderingen op de KBC Ancora-aandelen werden eind 2016 gedeeltelijk teruggenomen, zodat de netto-boekwaarde toenam tot 33,55 euro.

KBC Groep-aandelen op 31 december 2017

Op balansdatum 2017 heeft Cera 11,1 miljoen KBC Groep-aandelen in portefeuille, ca. 2,66% van het totaal aantal uitstaande KBC Groep-aandelen.
De totale boekwaarde van de KBC Groep-aandelen bedraagt 378,3 miljoen euro. De boekwaarde per KBC Groep-aandeel bedraagt 34,00 euro, wat overeenkomt met de gemiddelde initiële aanschaffingswaarde.
De eigenvermogenswaarde op balansdatum bedroeg 41,6 euro per KBC Groep-aandeel. De slotkoers van het KBC Groep-aandeel op 31 december 2017 bedroeg 71,11 euro. Op 25 april 2018 bedroeg de slotkoers 72,94 euro.

KBC Ancora-aandelen op 31 december 2017

Op balansdatum 2017 heeft Cera in totaal 41,8 miljoen KBC Ancora-aandelen in portefeuille, ca. 53,34% van het totaal aantal uitstaande KBC Ancora-aandelen.
De boekwaarde van deze aandelen bedraagt 1.401,3 miljoen euro.

[2] Door de aankoop van 330.879 KBC Ancora-aandelen in 2009 daalde de gewogen gemiddelde boekwaarde van de KBC Ancora-aandelen, die aangehouden worden als strategische langetermijninvestering, vervolgens tot 25,36 euro per aandeel.

Deze deelneming in KBC Ancora bestaat uit twee componenten:

- 24,5 miljoen KBC Ancora-aandelen (met een boekwaarde van 821,2 miljoen euro) die aangehouden worden als strategische investering op lange termijn.
- 17,3 miljoen KBC Ancora-aandelen (met een boekwaarde van 580,1 miljoen euro) die bestemd zijn voor uitkering in natura, als scheidingsaandeel bij uittreding met D-aandelen.

Het aantal KBC Ancora-aandelen op balansdatum bestemd voor uitkering in natura, als scheidingsaandeel bij toekomstige uittredingen met D-aandelen, wordt als volgt berekend:

Totaal aantal D-aandelen op balansdatum	4.116.566
Aantal KBC Ancora-aandelen per D-aandeel	x 4,2
Aantal KBC Ancora-aandelen bestemd voor uitkering in natura	17.289.577

Op balansdatum komt de intrinsieke waarde van een KBC Ancora-aandeel overeen met 0,99-maal de koers van het KBC Groep-aandeel, verminderd met de netto-schuld per aandeel (3,80 euro). Op basis van de slotkoers van KBC Groep op 31 december 2017 (71,11 euro) bedroeg de intrinsieke waarde van een KBC Ancora-aandeel 66,60 euro. Op basis van de slotkoers van KBC Groep op 25 april 2018 (72,94 euro) bedroeg de intrinsieke waarde van een KBC Ancora-aandeel 68,41 euro.

De Raad van Bestuur is van oordeel dat er per 31 december 2017 geen herbeoordeling van de (resterende) waardeverminderingen op de KBC Ancora-aandelen dient plaats te vinden. De boekwaarde blijft dan ook ongewijzigd op 33,55 euro per KBC Ancora-aandeel.

BRS Microfinance Coop

De deelneming in BRS Microfinance Coop (9.682 aandelen) stemt overeen met een participatie van 63,37%. Op balansdatum bedraagt de boekwaarde van deze aandelen 9,7 miljoen euro.

Met de inbreng van coöperatieve aandeelhouders investeert BRS Microfinance Coop in microfinancieringsorganisaties in het Zuiden volgens het goedgekeurde investeringsbeleid van BRS Microfinance Coop. Zij geven microkredieten aan ondernemende mensen die hiermee een economische activiteit opzetten.

FWR Consult

In februari 2014 werd Cera aandeelhouder van FWR Consult CVBA (198 aandelen met een boekwaarde van 19.800 euro). Eind 2017 werd FWR Consult CVBA vereffend. Cera had op balansdatum nog recht op 12.013,95 euro terugbetaling van haar aandeel in het maatschappelijk kapitaal van FWR Consult.

Andere financiële vaste activa

Deze aandelen betreffen maatschappelijke rechten in andere ondernemingen die weliswaar geen deelneming vormen, maar die wel het scheppen van een duurzame en specifieke band met die ondernemingen tot doel hebben (Credal en Hefboom). Op balansdatum bedraagt de boekwaarde van deze aandelen 0,2 miljoen euro.

Vlottende activa

De vlottende activa (104,8 miljoen euro) bestaan voornamelijk uit vorderingen op ten hoogste één jaar (13,0 miljoen euro) en liquide middelen (91,6 miljoen euro).

Vorderingen op ten hoogste één jaar

De vorderingen op ten hoogste één jaar omvatten enerzijds de handelsvorderingen ten belope van 0,1 miljoen euro en anderzijds de overige vorderingen voor een bedrag van 12,8 miljoen euro. Deze laatste hebben voornamelijk betrekking op de terug te vorderen belastingen van boekjaar 2016 en 2017 (12,4 miljoen euro, i.e. de ingehouden roerende voorheffing op de in die jaren ontvangen KBC Groep-dividenden) en de te ontvangen premie naar aanleiding van de restauratie van de gebouwen in Leuven (0,4 miljoen euro).

Geldbeleggingen

De geldbeleggingen hebben in hoofdzaak betrekking op een deelneming in METALogic NV (0,1 miljoen euro).

Liquide middelen

De liquide middelen bedragen op balansdatum 91,6 miljoen euro. Het betreft de saldi van spaar- en bankrekeningen.

Overlopende rekeningen

De overlopende rekeningen ten belope van 0,1 miljoen euro hebben betrekking op over te dragen kosten (ontvangen facturen in de loop van boekjaar 2017 die betrekking hebben op boekjaar 2018).

Eigen vermogen

Kapitaal

Op balansdatum bedraagt het kapitaal 598,3 miljoen euro. De samenstelling en de evolutie hiervan over de periode 31 december 2015 – 31 december 2017 is als volgt:

(in miljoenen euro)	2017	2016	2015
B-kapitaal	55,3	57,2	58,9
C-kapitaal	54,5	54,5	54,5
D-kapitaal	76,5	80,6	83,7
E-kapitaal	411,9	391,4	328,0
Totaal	**598,3**	**583,8**	**525,1**

Op 31 december 2017 telde Cera 384.093 vennoten (t.o.v. 388.732 vennoten per einde 2016).

Reserves

De rubriek 'reserves' bedraagt 1294,3 miljoen euro en bestaat uit de volgende componenten.

Wettelijke reserve

Deze reserve (3,9 miljoen euro) bedraagt meer dan 10% van het vaste gedeelte van het kapitaal. Er werden dan ook geen toevoegingen of terugnemingen van deze reserve gedaan.

Beschikbare reserves

In 2001 werd een '*bijzondere beschikbare reserve*' aangelegd uit de beschikbare reserves van Cera om aan te geven dat de D-aandeelhouders, via de uitkering van KBC Ancora-aandelen, recht hebben op een deel van de beschikbare reserves.

In het boekjaar 2017 bedraagt de afname van de 'bijzondere beschikbare reserve' ten gevolge van uittredingen met D-aandelen 26,8 miljoen euro. Op afsluitdatum bedraagt het saldo van de 'bijzondere beschikbare reserve' 503,5 miljoen euro.

Bij uittreding met D-aandelen hebben de vennoten tevens recht op een gekapitaliseerd dividendoverschot (afgekort: GDO). Dit komt tot uiting via de *'GDO-reserve'*. In de loop van het boekjaar 2017 werd er 17,2 miljoen euro GDO uitgekeerd aan uittredende D-vennoten. Op balansdatum bedraagt het GDO (na resultaatverwerking) 80,05 euro per D-aandeel. Boekhoudkundig wordt dit tot uitdrukking gebracht door via de resultaatverwerking een toevoeging aan de GDO-reserve te boeken van 43,6 miljoen euro.
Op balansdatum bedraagt de GDO-reserve voor uittredende D-vennoten 329,5 miljoen euro wat overeenstemt met 4.116.566 D-aandelen waarvoor zowel KBC Ancora-aandelen (4,2 per D-aandeel) als het GDO (op balansdatum 80,05 euro per D-aandeel) worden uitgekeerd.

De *'gewone beschikbare reserve'* neemt toe met 39,0 miljoen euro (tot 457,3 miljoen euro) door de verwerking van de winst van het boekjaar.

Onderstaande tabel geeft een overzicht van de evolutie van het GDO per aandeel en van de GDO-reserve.

	Saldo 2017	2017		Saldo 2016
		Aanwending	*Toevoeging*	
GDO per D-aandeel (in euro)	80,05		+10,13	69,92
GDO-reserve (in miljoenen euro)	329,5	-17,2	+43,6	303,1
Aantal uitstaande D-aandelen	4.116.566			4.335.408

Op balansdatum zijn de reserves dus als volgt samen te vatten:

(in miljoenen euro)	2017	2016	2015
Wettelijke reserve	3,9	3,9	3,9
Beschikbare reserves	1.290,4	1.251,8	915,5
Bij uittreding D-aandelen	833,0	833,4	710,4
- bijzondere beschikbare reserve	*503,5*	*530,3*	*401,2*
- GDO-reserve	*329,5*	*303,1*	*309,2*
Gewone beschikbare reserves	457,3	418,3	205,1
Totaal	**1.294,3**	**1.255,6**	**919,4**

Kapitaalsubsidies
Het betreft subsidies van de overheid met het oog op investeringen in vaste activa, meer bepaald de premie naar aanleiding van de restauratie van de gebouwen in Leuven voor een bedrag van 0,6 miljoen euro.

Schulden

De schulden bedragen 29,2 miljoen euro, een daling met 60,0 miljoen euro ten opzichte van het jaar voordien. De schulden hebben hoofdzakelijk betrekking op:

Schulden op ten hoogste één jaar

Handelsschulden

De handelsschulden ten belope van 5,7 miljoen euro hebben betrekking op ontvangen maar nog niet betaalde facturen (1,5 miljoen euro) alsook de geraamde, niet ontvangen facturen, met betrekking tot de voorbije boekjaren (4,1 miljoen euro).

Schulden met betrekking tot belastingen, bezoldigingen en sociale lasten

De schulden met betrekking tot belastingen, bezoldigingen en sociale lasten (2,0 miljoen euro) betreffen enerzijds de nog verschuldigde bedrijfsvoorheffing met betrekking tot de loonverwerking van december 2017 (0,2 miljoen euro) en verschuldigde btw (0,2 miljoen euro) en anderzijds het vakantiegeld en de premies met betrekking tot boekjaar 2017, die in de loop van de volgende boekjaren worden uitgekeerd (1,7 miljoen euro).

Overige schulden

De overige schulden (21,2 miljoen euro) bestaan voornamelijk uit:

- Het te betalen coöperatief dividend over boekjaar 2017 aan 3% (17,7 miljoen euro).
- Schulden m.b.t. maatschappelijke dienstverlening van Cera, waarvan de betaling in de toekomst plaatsvindt (3,3 miljoen euro).
- Nog niet uitgekeerde dividenden uit het verleden (0,1 miljoen euro).

Overlopende rekeningen

De overlopende rekeningen ten belope van 0,3 miljoen euro hebben in hoofdzaak betrekking op over te dragen opbrengsten (opbrengsten die in de loop van boekjaar 2017 werden geïnd, maar betrekking hebben op boekjaar 2018).

Resultatenrekening

De te bestemmen winst van het boekjaar bedraagt 100,4 miljoen euro. Dit is het saldo van 135,6 miljoen euro opbrengsten en 35,3 miljoen euro kosten. Hierna wordt dieper ingegaan op de evolutie van de opbrengsten en kosten.

Opbrengsten

Aangezien Cera rechtstreeks en onrechtstreeks (via KBC Ancora) de belangrijkste aandeelhouder is van KBC Groep, en dit nagenoeg haar enige actief vormt, komt het grootste deel van haar inkomsten uit haar participaties.

De opbrengsten hebben dus voornamelijk betrekking op:

Opbrengsten uit financiële vaste activa

De opbrengsten uit financiële vaste activa betreffen dividendopbrengsten (121,8 miljoen euro).

	Aantal aandelen op dividenddatum	Dividend/aandeel in euro	Totaal in euro
KBC Groep	11.127.166	2,80[3]	31.156.065
KBC Ancora	42.546.832	2,13	90.624.752

Opbrengsten uit vlottende activa

De opbrengsten uit vlottende activa (0,1 miljoen euro) omvatten de rente van de spaarrekening.

Opbrengsten uit geleverde diensten

De opbrengsten uit geleverde diensten (2,4 miljoen euro) betreffen hoofdzakelijk de aanrekening aan de vennoten van een deel van de kostprijs van de producten en diensten die via het magazine CeraSelect en via de website worden aangeboden.

Andere lopende opbrengsten

De andere lopende opbrengsten (2,6 miljoen euro) betreffen enerzijds opbrengsten uit de aanrekening van prestaties die Cera levert aan KBC Ancora in het kader van een kostendelende overeenkomst (1,7 miljoen euro). Bij het opstellen van deze overeenkomst werden verrekensleutels bepaald die jaarlijks geëvalueerd en eventueel aangepast worden.
Anderzijds betreffen het terugnames van provisies van de voorbije boekjaren (0,3 miljoen euro), overige bedrijfsopbrengsten (0,1 miljoen euro) en bijdragen van externe partners in het kader van maatschappelijke dienstverlening (0,5 miljoen euro).

Terugneming van waardeverminderingen op financiële vaste activa

De terugneming van waardeverminderingen op financiële vaste activa (8,8 miljoen euro) betreft de terugname van waardeverminderingen op KBC Ancora-aandelen ten gevolge van uittredingen met D-aandelen (918.731 stuks in 2017). De boekwaarde per KBC Ancora-aandeel bedraagt, door de aanleg (op 31 december 2008) en gedeeltelijke terugname (op 31.12.2016) van waardeverminderingen, 33,55 euro per KBC Ancora-aandeel. Bij uittreding met D-aandelen ontvangt een vennoot 4,2 KBC Ancora-aandelen per D-aandeel en dient de resterende geboekte waardevermindering op deze aandelen volledig teruggenomen te worden. Tegelijkertijd wordt eenzelfde bedrag aan minderwaarden bij realisatie van financiële vaste activa geboekt (8,8 miljoen euro). Per saldo hebben uittredingen met D-aandelen dus geen impact op het resultaat van Cera (zie ook 'Kosten');

[3] Op 11 mei 2017 keerde KBC Groep een slotdividend van 1,80 euro per aandeel over boekjaar 2016. Op 17 november 2017 betaalde KBC Groep een interim-dividend van 1 euro per aandeel over boekjaar 2017.

Kosten

Kosten van schulden

De kosten van schulden (2,5 miljoen euro) betreffen intrestlasten op financiële schulden. De betrokken lening kwam op vervaldatum in december 2017.

Diensten en diverse goederen

De kosten voor diensten en diverse goederen (17,1 miljoen euro) worden gevormd door de volgende subrubrieken:

- *Algemene werkingskosten* (3,8 miljoen euro): de voornaamste kosten in deze rubriek hebben betrekking op: huur van het vorige gebouw, logistieke en informatica-infrastructuur via de kostendelende structuur met KBC, het wagenpark, erelonen advocaten, algemene kosten naar aanleiding van de de nieuwbouw, vergoedingen van de leden van het Comité van Dagelijks Bestuur en premies voor de bestuurdersaansprakelijkheidsverzekering.
- *Kapitaal- en vennotenadministratie* (1,5 miljoen euro): de kosten van de kapitaal- en vennotenadministratie omvatten voornamelijk de vergoedingen die betaald worden aan de loketbanken (KBC, CBC en KBC Brussels) voor het administratieve beheer van de vennotenrekeningen (1 miljoen euro) en voor de uitgifte van E-aandelen (0,3 miljoen euro).
- *Vennotenvoordelen* (5,1 miljoen euro): het betreft hoofdzakelijk de uitgaven van Cera in de voordelen voor de vennoten via het magazine CeraSelect en via de website. De bijdrage van de vennoten bedraagt, zoals eerder aangegeven, 2,3 miljoen euro (zie 'Opbrengsten').
- *Maatschappelijke dienstverlening* (3,4 miljoen euro): dit omvat in hoofdzaak de rechtstreekse financiële steun van Cera aan maatschappelijke projecten op regionaal, supraregionaal, nationaal en internationaal vlak. Voor meer gedetailleerde informatie over de maatschappelijke dienstverlening verwijzen we naar de website van Cera.
- *Communicatie* (3,3 miljoen euro): onder deze rubriek worden alle kosten opgenomen die te maken hebben met de communicatie naar de vennoten en belangstellende derden. Ze omvat onder meer de kosten van de magazines CeraScoop en CeraSelect, de jaarvergadering, de adviesstructuur en campagnes in het kader van de lopende emissie.

Personeelskosten

Op afsluitingsdatum bedraagt het personeelsbestand 48 personeelsleden of 44,5 voltijdse equivalenten. De personeelskosten bedragen 6,7 miljoen euro en bestaan uit volgende componenten:

- Bezoldigingen: 4,6 miljoen euro.
- RSZ werkgever: 1,2 miljoen euro.
- Groepsverzekering: 0,7 miljoen euro.
- Diverse personeelskosten: 0,2 miljoen euro.

Onder bezoldigingen wordt in hoofdzaak verstaan maandloon, premies, vakantiegeld, dertiende maand en voordelen van alle aard.
De diverse personeelskosten omvatten onder andere:
Bijdrage werkgever in de maaltijdcheques.
Diverse kosten eigen aan de werkgever.
Hospitalisatieverzekering.

Voor meer gedetailleerde informatie over de personeelsbezetting verwijzen we naar de sociale balans.

Minderwaarden

Minderwaarden bij realisatie van financiële vaste activa (8,8 miljoen euro): het betreft gerealiseerde minderwaarden naar aanleiding van de uitkering in natura van KBC Ancora-aandelen ten gevolge van uittredingen met D-aandelen (zie ook 'Opbrengsten' - Terugneming van waardeverminderingen op financiële vaste activa). Zoals vermeld hebben uittredingen met D-aandelen per saldo geen effect op het resultaat van Cera.

In december 2017 werd FWR Consult cvba vereffend. Cera heeft slechts recht op haar pro rata gedeelte in het maatschappelijk kapitaal van FWR Consult cvba (12.013,95 euro). Het verschil met de boekwaarde (19.800 euro) resulteert in een minderwaarde van 7.765,05 euro.

Resultaatverwerking

De te bestemmen winst over het boekjaar bedraagt 100,4 miljoen euro. De zaakvoerder stelt volgende resultaatverwerking voor:

- Toevoeging aan de GDO-reserve ten belope van 43,6 miljoen euro.
- Toevoeging aan de gewone beschikbare reserve ten belope van 39,1 miljoen euro.
- Vergoeding van het kapitaal van de vennoten voor 17,7 miljoen euro, wat overeenkomt met een dividendpercentage van 3%. De berekening van het dividend gebeurt voor de diverse aandelencategorieën overeenkomstig artikel 29 van de statuten. De uitkering van het coöperatieve dividend is voorzien op 13 juni 2018.

Na de resultaatverwerking bedragen de beschikbare reserves 1.290,4 miljoen euro en zijn als volgt samengesteld:

- Bijzondere beschikbare reserve: 503,5 miljoen euro.
- GDO-reserve: 329,5 miljoen euro.
- Gewone beschikbare reserve: 457,3 miljoen euro.

Bijkomende informatie

Er werden geen werkzaamheden uitgevoerd op het gebied van onderzoek en ontwikkeling.
De vennootschap heeft geen bijkantoren.
Er hebben zich geen belangrijke gebeurtenissen voorgedaan na het einde van het boekjaar.
De activa van Cera bestaan nagenoeg uitsluitend uit een directe en indirecte participatie in KBC Groep (via KBC Ancora). De waarde van de activa van Cera, evenals haar resultaten, worden dan ook in belangrijke mate beïnvloed door de evoluties met betrekking tot de KBC-groep.

Juridische procedure

In december 2008 werd door vier KBC Ancora-aandeelhouders een minderheidsvordering ingeleid tegen de statutair zaakvoerder van KBC Ancora en tegen Cera. De eisers betwistten de aankoop van 2,3 miljoen KBC Groep-aandelen door KBC Ancora in maart 2007, die plaats vond in het kader van de splitsing van haar aandelen. Ze betwistten eveneens de aankoop van 3,9 miljoen KBC Groep-aandelen die KBC Ancora medio 2007 verrichtte om samen met Cera de 30%-drempel in KBC Groep te overschrijden in het kader van de Wet van 1 april 2007 op de openbare overnameaanbiedingen, die op 1 september 2007 in werking trad. Hun verzoek strekte er in hoofdzaak toe om de aangekochte aandelen tegen aanschaffingsprijs te laten overnemen door de verweerders.
Bij vonnis van 24 oktober 2012 heeft de rechtbank van Eerste Aanleg te Leuven de vorderingen van de eisers integraal afgewezen.
Op 13 maart 2013 tekenden eisers hoger beroep aan tegen deze uitspraak.
De statutaire zaakvoerder is ervan overtuigd dat deze verrichtingen op een correcte manier zijn tot stand gekomen en uitgevoerd en ziet dan ook het verloop van de procedure met volle vertrouwen tegemoet.

Verslag van de commissaris aan de algemene vergadering van Cera CVBA over de jaarrekening voor het boekjaar afgesloten op 31 december 2017

In het kader van de wettelijke controle van de jaarrekening van Cera CVBA (de "Vennootschap"), leggen wij u ons commissarisverslag voor. Dit bevat ons verslag over de controle van de jaarrekening voor het boekjaar afgesloten op 31 december 2017, alsook het verslag betreffende de overige door wet-, regelgeving en normen gestelde eisen. Deze verslagen zijn één en ondeelbaar.

Wij werden benoemd in onze hoedanigheid van commissaris door de algemene vergadering van 4 juni 2016, overeenkomstig het voorstel van het bestuursorgaan. Ons mandaat loopt af op de datum van de algemene vergadering die beraadslaagt over de jaarrekening afgesloten op 31 december 2018. Wij hebben de wettelijke controle van de jaarrekening van Cera CVBA uitgevoerd gedurende 20 opeenvolgende boekjaren.

Verslag over de controle van de jaarrekening

Oordeel zonder voorbehoud

Wij hebben de wettelijke controle uitgevoerd van de jaarrekening van de Vennootschap over het boekjaar 2017 afgesloten op 31 december 2017 opgesteld in overeenstemming met het in België van toepassing zijnde boekhoudkundig referentiestelsel. Deze jaarrekening omvat de balans op 31 december 2017, alsook de resultatenrekening van het boekjaar afgesloten op die datum evenals de toelichting. Het balanstotaal bedraagt EUR 1.922.357.813 en de resultatenrekening sluit af met een winst van het boekjaar van EUR 100.374.381.

Naar ons oordeel geeft de jaarrekening een getrouw beeld van het vermogen en de financiële toestand van de Vennootschap per 31 december 2017, alsook van haar resultaten over het boekjaar dat op die datum is afgesloten, in overeenstemming met het in België van toepassing zijnde boekhoudkundig referentiestelsel.

Basis voor het oordeel zonder voorbehoud

Wij hebben onze controle uitgevoerd volgens de internationale controlestandaarden (ISA's). Onze verantwoordelijkheden op grond van deze standaarden zijn verder beschreven in de sectie "Verantwoordelijkheden van de commissaris voor de controle van de jaarrekening" van ons verslag. Wij hebben alle deontologische vereisten die relevant zijn voor de controle van de jaarrekening in België nageleefd, met inbegrip van deze met betrekking tot de onafhankelijkheid.

Wij hebben van het bestuursorgaan en van de aangestelden van de Vennootschap de voor onze controle vereiste ophelderingen en inlichtingen verkregen.

Wij zijn van mening dat de door ons verkregen controle-informatie voldoende en geschikt is als basis voor ons oordeel.

KPMG Bedrijfsrevisoren, a Belgian civil CVBA/SCRL and a member firm of the KPMG network of independent member firms affiliated with KPMG International Cooperative ("KPMG International"), a Swiss entity.
Document Classification: KPMG Public

Maatschappelijke zetel:
Luchthaven Brussel Nationaal 1K
1930 Zaventem
België

KPMG Bedrijfsrevisoren CVBA
Burgerlijke vennootschap met handelsvorm en met beperkte aansprakelijkheid
BTW BE 0419.122.548
RPR Brussel

Verslag van de commissaris aan de algemene vergadering van Cera CVBA over het boekjaar afgesloten op 31 december 2017

Verantwoordelijkheden van het bestuursorgaan voor de jaarrekening

Het bestuursorgaan is verantwoordelijk voor het opstellen van de jaarrekening die een getrouw beeld geeft in overeenstemming met het in België van toepassing zijnde boekhoudkundig referentiestelsel, alsook voor de interne beheersing die het bestuursorgaan noodzakelijk acht voor het opstellen van de jaarrekening die geen afwijking van materieel belang bevat die het gevolg is van fraude of van fouten.

Bij het opstellen van de jaarrekening is het bestuursorgaan verantwoordelijk voor het inschatten van de mogelijkheid van de Vennootschap om haar continuïteit te handhaven, het toelichten, indien van toepassing, van aangelegenheden die met continuïteit verband houden en het gebruiken van de continuïteitsveronderstelling, tenzij het bestuursorgaan het voornemen heeft om de Vennootschap te liquideren of om de bedrijfsactiviteiten te beëindigen of geen realistisch alternatief heeft dan dit te doen.

Verantwoordelijkheden van de commissaris voor de controle van de jaarrekening

Onze doelstellingen zijn het verkrijgen van een redelijke mate van zekerheid over de vraag of de jaarrekening als geheel geen afwijking van materieel belang bevat die het gevolg is van fraude of van fouten en het uitbrengen van een commissarisverslag waarin ons oordeel is opgenomen. Een redelijke mate van zekerheid is een hoog niveau van zekerheid, maar is geen garantie dat een controle die overeenkomstig de ISA's is uitgevoerd altijd een afwijking van materieel belang ontdekt wanneer die bestaat. Afwijkingen kunnen zich voordoen als gevolg van fraude of fouten en worden als van materieel belang beschouwd indien redelijkerwijs kan worden verwacht dat zij, individueel of gezamenlijk, de economische beslissingen genomen door gebruikers op basis van deze jaarrekening, beïnvloeden.

Als deel van een controle uitgevoerd overeenkomstig de ISA's, passen wij professionele oordeelsvorming toe en handhaven wij een professioneel-kritische instelling gedurende de controle. We voeren tevens de volgende werkzaamheden uit:

— het identificeren en inschatten van de risico's dat de jaarrekening een afwijking van materieel belang bevat die het gevolg is van fraude of van fouten, het bepalen en uitvoeren van controlewerkzaamheden die op deze risico's inspelen en het verkrijgen van controle-informatie die voldoende en geschikt is als basis voor ons oordeel. Het risico van het niet detecteren van een van materieel belang zijnde afwijking is groter indien die afwijking het gevolg is van fraude dan indien zij het gevolg is van fouten, omdat bij fraude sprake kan zijn van samenspanning, valsheid in geschrifte, het opzettelijk nalaten om transacties vast te leggen, het opzettelijk verkeerd voorstellen van zaken of het doorbreken van de interne beheersing;

— het verkrijgen van inzicht in de interne beheersing die relevant is voor de controle, met als doel controlewerkzaamheden op te zetten die in de gegeven omstandigheden geschikt zijn maar die niet zijn gericht op het geven van een oordeel over de effectiviteit van de interne beheersing van de Vennootschap;

— het evalueren van de geschiktheid van de gehanteerde grondslagen voor financiële verslaggeving en het evalueren van de redelijkheid van de door het bestuursorgaan gemaakte schattingen en van de daarop betrekking hebbende toelichtingen;

— het concluderen dat de door het bestuursorgaan gehanteerde continuïteitsveronderstelling aanvaardbaar is, en het concluderen, op basis van de verkregen controle-informatie, of er een onzekerheid van materieel belang bestaat met betrekking tot gebeurtenissen of omstandigheden die significante twijfel kunnen doen ontstaan over de mogelijkheid van de Vennootschap om haar continuïteit te handhaven. Indien wij concluderen dat er een onzekerheid van materieel belang bestaat, zijn wij ertoe gehouden om de aandacht in ons commissarisverslag te vestigen op de daarop betrekking hebbende toelichtingen in de jaarrekening, of, indien deze toelichtingen inadequaat zijn, om ons oordeel aan te passen. Onze conclusies zijn gebaseerd op de controle-informatie die verkregen is tot de datum van ons commissarisverslag. Toekomstige gebeurtenissen of omstandigheden kunnen er echter toe leiden dat de Vennootschap haar continuïteit niet langer kan handhaven;

— het evalueren van de algehele presentatie, structuur en inhoud van de jaarrekening, en van de vraag of de jaarrekening de onderliggende transacties en gebeurtenissen weergeeft op een wijze die leidt tot een getrouw beeld.

Wij communiceren met het bestuursorgaan onder meer over de geplande reikwijdte en timing van de controle en over de significante controlebevindingen, waaronder eventuele significante tekortkomingen in de interne beheersing die wij identificeren gedurende onze controle.

Verslag betreffende de overige door wet-, regelgeving en normen gestelde eisen

Verantwoordelijkheden van het bestuursorgaan

Het bestuursorgaan is verantwoordelijk voor het opstellen en de inhoud van het jaarverslag en de andere informatie opgenomen in het jaarrapport, van de documenten die overeenkomstig de wettelijke en reglementaire voorschriften dienen te worden neergelegd, voor het naleven van de wettelijke en bestuursrechtelijke voorschriften die van toepassing zijn op het voeren van de boekhouding, alsook voor het naleven van het Wetboek van vennootschappen en van de statuten van de Vennootschap.

Verantwoordelijkheden van de commissaris

In het kader van ons mandaat en overeenkomstig de Belgische bijkomende norm bij de in België van toepassing zijnde internationale controlestandaarden (ISA's), is het onze verantwoordelijkheid om, in alle van materieel belang zijnde opzichten, het jaarverslag en de andere informatie opgenomen in het jaarrapport, bepaalde documenten die overeenkomstig de wettelijke en reglementaire voorschriften dienen te worden neergelegd, alsook de naleving van bepaalde verplichtingen uit het Wetboek van vennootschappen en van de statuten te verifiëren, alsook verslag over deze aangelegenheden uit te brengen.

Verslag van de commissaris aan de algemene vergadering van Cera CVBA over het boekjaar afgesloten op 31 december 2017

Aspecten betreffende het jaarverslag en andere informatie opgenomen in het jaarrapport

Na het uitvoeren van specifieke werkzaamheden op het jaarverslag, zijn wij van oordeel dat dit jaarverslag overeenstemt met de jaarrekening voor hetzelfde boekjaar en is opgesteld overeenkomstig de artikelen 95 en 96 van het Wetboek van vennootschappen.

In de context van onze controle van de jaarrekening zijn wij tevens verantwoordelijk voor het overwegen, in het bijzonder op basis van de kennis verkregen in de controle, of het jaarverslag en de andere informatie opgenomen in het jaarrapport, zijnde:

— Brief van de voorzitter en de gedelegeerd bestuurders van Cera Beheersmaatschappij, en

— Verslag van de statutair zaakvoerder aan de Algemene Vergadering

een afwijking van materieel belang bevatten, hetzij informatie die onjuist vermeld is of anderszins misleidend is. In het licht van de werkzaamheden die wij hebben uitgevoerd, hebben wij geen afwijking van materieel belang te melden. Wij drukken geen enkele mate van zekerheid uit over het jaarverslag en de andere informatie opgenomen in het jaarrapport.

Vermelding betreffende de sociale balans

De sociale balans neer te leggen bij de Nationale Bank van België overeenkomstig artikel 100 § 1, 6°/2 van het Wetboek van vennootschappen, bevat, zowel qua vorm als qua inhoud alle door dit Wetboek voorgeschreven inlichtingen en bevat geen van materieel belang zijnde inconsistenties ten aanzien van de informatie waarover wij beschikken in het kader van ons mandaat.

Vermeldingen betreffende de onafhankelijkheid

— Ons bedrijfsrevisorenkantoor en ons netwerk hebben geen opdrachten die onverenigbaar zijn met de wettelijke controle van de jaarrekening verricht en ons bedrijfsrevisorenkantoor is in de loop van ons mandaat onafhankelijk gebleven tegenover de Vennootschap.

— Er werden geen bijkomende opdrachten die verenigbaar zijn met de wettelijke controle van de jaarrekening bedoeld in artikel 134 van het Wetboek van vennootschappen en waarvoor honoraria verschuldigd zijn, verricht.

Andere vermeldingen

— Onverminderd formele aspecten van ondergeschikt belang, werd de boekhouding gevoerd in overeenstemming met de in België van toepassing zijnde wettelijke en bestuursrechtelijke voorschriften.

— De resultaatverwerking, die aan de algemene vergadering wordt voorgesteld, stemt overeen met de wettelijke en statutaire bepalingen.

VERSLAG VAN DE COMMISSARISSEN

— Wij dienen u geen verrichtingen of beslissingen mede te delen die in overtreding met de statuten of het Wetboek van vennootschappen zijn gedaan of genomen.

Zaventem, 27 april 2018

KPMG Bedrijfsrevisoren
Commissaris
vertegenwoordigd door

Olivier Macq
Bedrijfsrevisor

SOCIALE BALANS

Nummers van de paritaire comités die voor de onderneming bevoegd zijn: 200

STAAT VAN DE TEWERKGESTELDE PERSONEN

WERKNEMERS WAARVOOR DE ONDERNEMING EEN DIMONA-VERKLARING HEEFT INGEDIEND OF DIE ZIJN INGESCHREVEN IN HET ALGEMEEN PERSONEELSREGISTER

Tijdens het boekjaar	Codes	Totaal	1. Mannen	2. Vrouwen
Gemiddeld aantal werknemers				
Voltijds	1001	35,0	25,0	10,0
Deeltijds	1002	13,0	1,0	12,0
Totaal in voltijds equivalenten (VTE)	1003	44,1	25,9	18,2
Aantal daadwerkelijk gepresteerde uren				
Voltijds	1011	50.788	36.949	13.839
Deeltijds	1012	14.106	1.765	12.341
Totaal	1013	64.894	38.714	26.180
Personeelskosten				
Voltijds	1021	5.569.792	4.538.614	1.031.179
Deeltijds	1022	1.167.130		1.167.130
Totaal	1023	6.736.923	4.538.614	2.198.309
Bedrag van de voordelen bovenop het loon	1033			

Tijdens het vorige boekjaar	Codes	P. Totaal	1P. Mannen	2P. Vrouwen
Gemiddeld aantal werknemers in VTE	1003	44,1	25,9	18,2
Aantal daadwerkelijk gepresteerde uren	1013	65.418	38.650	26.768
Personeelskosten	1023	6.367.499	4.234.651	2.132.848
Bedrag van de voordelen bovenop het loon	1033			

Op de afsluitingsdatum van het boekjaar	Codes	1. Voltijds	2. Deeltijds	3. Totaal in voltijdse equivalenten
Aantal werknemers	105	36	12	44,5
Volgens de aard van de arbeidsovereenkomst				
Overeenkomst voor een onbepaalde tijd	110	36	12	44,5
Overeenkomst voor een bepaalde tijd	111			
Overeenkomst voor een duidelijk omschreven werk	112			
Vervangingsovereenkomst	113			
Volgens het geslacht en het studieniveau				
Mannen	120	25	1	25,8
lager onderwijs	1200			
secundair onderwijs	1201	3		3,0
hoger niet-universitair onderwijs	1202	2		2,0
universitair onderwijs	1203	20	1	20,8
Vrouwen	121	11	11	18,7
lager onderwijs	1210			
secundair onderwijs	1211	1	1	1,5
hoger niet-universitair onderwijs	1212	6	5	9,5
universitair onderwijs	1213	4	5	7,7
Volgens de beroepscategorie				
Directiepersoneel	130	3		3,0
Bedienden	134	33	12	41,5
Arbeiders	132			
Andere	133			

UITZENDKRACHTEN EN TER BESCHIKKING VAN DE ONDERNEMING GESTELDE PERSONEN

Tijdens het boekjaar	Codes	1. Uitzendkrachten	2. Ter beschikking van de onderneming gestelde personen
Gemiddeld aantal tewerkgestelde personen	150	0,6	
Aantal daadwerkelijk gepresteerde uren	151	1.227	
Kosten voor de onderneming	152	73.705	

TABEL VAN HET PERSONEELSVERLOOP TIJDENS HET BOEKJAAR

INGETREDEN	Codes	1. Voltijds	2. Deeltijds	3. Totaal in voltijdse equivalenten
Aantal werknemers waarvoor de onderneming tijdens het boekjaar een DIMONA-verklaring heeft ingediend of tijdens het boekjaar werden ingeschreven in het algemeen personeelsregister	205	3		3,0
Volgens de aard van de arbeidsovereenkomst				
Overeenkomst voor een onbepaalde tijd	210	3		3,0
Overeenkomst voor een bepaalde tijd	211			
Overeenkomst voor een duidelijk omschreven werk	212			
Vervangingsovereenkomst	213			

UITGETREDEN	Codes	1. Voltijds	2. Deeltijds	3. Totaal in voltijdse equivalenten
Aantal werknemers met een DIMONA-verklaring aangegeven of een in het algemeen personeelsregister opgetekende datum waarop hun overeenkomst tijdens het boekjaar een einde nam	305	1	3	3,4
Volgens de aard van de arbeidsovereenkomst				
Overeenkomst voor een onbepaalde tijd	310	1	3	3,4
Overeenkomst voor een bepaalde tijd	311			
Overeenkomst voor een duidelijk omschreven werk	312			
Vervangingsovereenkomst	313			
Volgens de reden van beëindiging van de overeenkomst				
Pensioen	340		1	0,8
Werkloosheid met bedrijfstoeslag	341			
Afdanking	342			
Andere reden	343	1	2	2,6
Waarvan: het aantal werknemers dat als zelfstandige ten minste op halftijdse basis diensten blijft verlenen aan de onderneming	350			

INLICHTINGEN OVER DE OPLEIDING VOOR DE WERKNEMERS TIJDENS HET BOEKJAAR

	Codes	Mannen	Codes	Vrouwen
Totaal van de formele voortgezette beroepsopleidingsinitiatieven ten laste van de werkgever				
Aantal betrokken werknemers	5801	17	5811	9
Aantal gevolgde opleidingsuren	5802	336	5812	215
Nettokosten voor de onderneming	5803	46.511	5813	25.350
waarvan brutokosten rechtstreeks verbonden met de opleiding	58031	48.231	58131	26.050
waarvan betaalde bijdragen en stortingen aan collectieve fondsen	58032		58132	
waarvan ontvangen tegemoetkomingen (in mindering)..	58033	1.720	58133	700
Totaal van de minder formele en informele voortgezette beroeps-opleidingsinitiatieven ten laste van de werkgever				
Aantal betrokken werknemers	5821		5831	
Aantal gevolgde opleidingsuren	5822		5832	
Nettokosten voor de onderneming	5823		5833	
Totaal van de initiële beroepsopleidingsinitiatieven ten laste van de werkgever				
Aantal betrokken werknemers	5841		5851	
Aantal gevolgde opleidingsuren	5842		5852	
Nettokosten voor de onderneming	5843		5853	

GECONSOLIDEERDE JAARREKENING EN ANDERE OVEREENKOMSTIG HET WETBOEK VAN VENNOOTSCHAPPEN NEER TE LEGGEN DOCUMENTEN

IDENTIFICATIEGEGEVENS

NAAM VAN DE CONSOLIDERENDE VENNOOTSCHAP ~~OF VAN HET CONSORTIUM~~ (1)(2) :

CERA GROEP

Rechtsvorm: **CVBA**

Adres: **Muntstraat** Nr.: **1**

Postnummer: **3000** Gemeente: **Leuven**

Land: **België**

Rechtspersonenregister (RPR) - Rechtbank van Koophandel van **Leuven**

Internetadres (3): **www.cera.coop**

Ondernemingsnummer **0403.581.960**

GECONSOLIDEERDE JAARREKENING **IN EURO** (4)

Voorgelegd aan de algemene vergadering van **9/06/2018**

met betrekking tot het boekjaar dat de periode dekt van **1/01/2017** tot **31/12/2017**

Vorig boekjaar van **1/01/2016** tot **31/12/2016**

De bedragen van het vorige boekjaar zijn / ~~zijn niet~~ 3 identiek met die welke eerder openbaar werden gemaakt.

Zijn gevoegd bij deze geconsolideerde jaarrekening: GECONSOLIDEERD JAARVERSLAG, CONTROLEVERSLAG OVER DE GECONSOLIDEERDE JAARREKENING, GECONSOLIDEERD VERSLAG VAN BETALINGEN AAN OVERHEDEN

ZO DE GECONSOLIDEERDE JAARREKENING VAN EEN BUITENLANDSE VENNOOTSCHAP DOOR EEN BELGISCHE DOCHTER WORDT NEERGELEGD

Naam van de Belgische dochter die de neerlegging verricht *(artikel 113, § 2, 4°a van het Wetboek van vennootschappen)*

Ondernemingsnummer van de Belgische dochter die de neerlegging verricht

Totaal aantal neergelegde bladen: **47** Secties van het standaardmodel die niet werden neergelegd omdat ze niet dienstig zijn: 5.3, 5.4, 5.5, 5.7, 5.8.1, 5.8.2, 5.8.4, 5.8.5, 5.9.4, 5.18, 8

Handtekening
(naam en hoedanigheid)
Depickere Franky
Vaste vertegenwoordiger

Handtekening
(naam en hoedanigheid)

(1) Schrappen wat niet van toepassing is.

(2) Een consortium dient de sectie CONSO 5.4 in te vullen.

(3) Facultatieve vermelding.

(4) Indien nodig, aanpassen van de eenheid en munt waarin de bedragen zijn uitgedrukt.

LIJST VAN DE BESTUURDERS OF ZAAKVOERDERS VAN DE GECONSOLIDEERDE ONDERNEMING EN VAN DE COMMISSARISSEN DIE DE GECONSOLIDEERDE JAARREKENING HEBBEN GECONTROLEERD

LIJST VAN DE BESTUURDERS, ZAAKVOERDERS EN COMMISSARISSEN

VOLLEDIGE LIJST met naam, voornamen, beroep, woonplaats (adres, nummer, postnummer en gemeente) en functie in de onderneming

Cera Beheersmaatschappij NV 0463.489.061

Muntstraat 1, 3000 Leuven, België

Functie : Zaakvoerder

Mandaat : 2/06/1998

Vertegenwoordigd door :

1. Depickere Franky
   Izegemstraat 203 , 8770 Ingelmunster, België

KPMG Bedrijfsrevisoren CVBA 0419.122.548

Luchthaven Brussel Nationaal 1K, 1930 Zaventem, België

Functie : Commissaris, Lidmaatschapsnummer : B00001

Mandaat : 4/06/2016- 8/06/2019

Vertegenwoordigd door :

1. Macq Olivier
   Luchthaven Brussel Nationaal 1K , 1930 Zaventem, België
   Bedrijfsrevisor

GECONSOLIDEERDE JAARREKENING

GECONSOLIDEERDE BALANS NA WINSTVERDELING[1]

	Toel.	Codes	Boekjaar	Vorig boekjaar
ACTIVA				
OPRICHTINGSKOSTEN	5.7	20		
VASTE ACTIVA		21/28	3.723.816.160	3.444.327.932
Immateriële vaste activa	5.8	21		
Positieve consolidatieverschillen	5.12	9920		35.782.587
Materiële vaste activa	5.9	22/27	27.983.687	17.638.166
Terreinen en gebouwen		22	25.920.538	7.594.773
Installaties, machines en uitrusting		23	12.958	
Meubilair en rollend materieel		24	381.921	
Leasing en soortgelijke rechten		25		
Overige materiële vaste activa		26	1.668.270	1.624.945
Activa in aanbouw en vooruitbetalingen		27		8.418.448
Financiële vaste activa	5.1 - 5.4/5.10	28	3.695.832.473	3.390.907.179
Vennootschappen waarop vermogensmutatie is toegepast	5.10	9921	3.685.912.119	3.380.967.211
Deelnemingen		99211	3.685.912.119	3.380.967.211
Vorderingen		99212		
Andere financiële vaste activa	5.10	284/8	9.920.354	9.939.968
Aandelen		284	9.919.500	9.939.300
Vorderingen en borgtochten in contanten		285/8	854	668

(1) Artikel 124 van het koninklijk besluit van 30 januari 2001 tot uitvoering van het Wetboek van vennootschappen.

	Toel.	Codes	Boekjaar	Vorig boekjaar
VLOTTENDE ACTIVA		29/58	191.210.872	147.952.862
Vorderingen op meer dan één jaar		29		
Handelsvorderingen		290		
Overige vorderingen		291		
Actieve belastingslatenties		292		
Voorraden en bestellingen in uitvoering		3		
Voorraden		30/36		
Grond- en hulpstoffen		30/31		
Goederen in bewerking		32		
Gereed product		33		
Handelsgoederen		34		
Onroerende goederen bestemd voor verkoop		35		
Vooruitbetalingen		36		
Bestellingen in uitvoering		37		
Vorderingen op ten hoogste één jaar		40/41	12.979.395	9.145.526
Handelsvorderingen		40	129.992	107.911
Overige vorderingen		41	12.849.403	9.037.615
Geldbeleggingen		50/53	91.682	91.852
Eigen aandelen		50		
Overige beleggingen		51/53	91.682	91.852
Liquide middelen		54/58	177.991.346	138.655.085
Overlopende rekeningen		490/1	148.449	60.399
TOTAAL VAN DE ACTIVA		20/58	3.915.027.032	3.592.280.794

		Toel.	Codes	Boekjaar	Vorig boekjaar
PASSIVA					
EIGEN VERMOGEN			10/15	1.924.261.519	1.700.518.589
Kapitaal			10	598.307.070	583.775.026
Geplaatst kapitaal			100	598.307.070	583.775.026
Niet-opgevraagd kapitaal			101		
Uitgiftepremies			11		
Herwaarderingsmeerwaarden			12		
Geconsolideerde reserves	(+)/(-)	5.11	9910	1.313.390.167	1.104.179.281
Negatieve consolidatieverschillen		5.12	9911	11.969.773	11.969.773
Toerekening positieve consolidatieverschillen			99201		
Omrekeningsverschillen	(+)/(-)		9912		
Kapitaalsubsidies			15	594.509	594.509
BELANGEN VAN DERDEN					
Belangen van derden			9913	1.577.386.632	1.416.403.098
VOORZIENINGEN EN UITGESTELDE BELASTINGEN			16		
Voorzieningen voor risico's en kosten			160/5		
Pensioenen en soortgelijke verplichtingen			160		
Fiscale lasten			161		
Grote herstellings- en onderhoudswerken			162		
Milieuverplchtingen			163		
Overige risico's en kosten			164/5		
Uitgestelde belastingen en belastinglatenties		5.6	168		

	Toel.	Codes	Boekjaar	Vorig boekjaar
SCHULDEN		17/49	413.378.881	475.359.107
Schulden op meer dan één jaar	5.13	17	375.000.000	375.000.000
Financiële schulden		170/4	375.000.000	375.000.000
Achtergestelde leningen		170		
Niet-achtergestelde obligatieleningen		171		
Leasingschulden en soortgelijke schulden		172		
Kredietinstellingen		173	375.000.000	375.000.000
Overige leningen		174		
Handelsschulden		175		
Leveranciers		1750		
Te betalen wissels		1751		
Ontvangen vooruitbetalingen op bestellingen		176		
Overige schulden		178/9		
Schulden op ten hoogste één jaar	5.13	42/48	29.076.991	88.982.543
Schulden op meer dan één jaar die binnen het jaar vervallen		42		65.875.331
Financiële schulden		43		
Kredietinstellingen		430/8		
Overige leningen		439		
Handelsschulden		44	5.793.952	3.963.586
Leveranciers		440/4	5.793.952	3.963.586
Te betalen wissels		441		
Ontvangen vooruitbetalingen op bestellingen		46		
Schulden met betrekking tot belastingen, bezoldigingen en sociale lasten		45	2.016.496	1.929.400
Belastingen		450/3	345.021	258.201
Bezoldigingen en sociale lasten		454/9	1.671.475	1.671.199
Overige schulden		47/48	21.266.543	17.214.226
Overlopende rekeningen		492/3	9.301.890	11.376.564
TOTAAL VAN DE PASSIVA		10/49	3.915.027.032	3.592.280.794

GECONSOLIDEERDE RESULTATENREKENING *(Uitsplitsing van de bedrijfsresultaten naar hun aard)* [1]

	Toel.	Codes	Boekjaar	Vorig boekjaar
Bedrijfsopbrengsten		70/76A	3.495.644	2.247.055
Omzet	5.14	70	2.403.352	1.533.003
Voorraad goederen in bewerking en gereed product en bestellingen in uitvoering: toename (afname) .....(+)/(-)		71		
Geproduceerde vaste activa		72		
Andere bedrijfsopbrengsten		74	1.092.292	714.052
Niet-recurrente bedrijfsopbrengsten	5.14	76A		
Bedrijfskosten		60/66A	24.638.576	21.551.750
Handelsgoederen, grond- en hulpstoffen		60		
Aankopen		600/8		
Voorraad: afname (toename) .....(+)/(-)		609		
Diensten en diverse goederen		61	17.816.359	15.095.397
Bezoldigingen, sociale lasten en pensioenen .....(+)/(-)	5.14	62	6.736.923	6.367.499
Afschrijvingen en waardeverminderingen op oprichtingskosten, op immateriële en materiële vaste activa		630	41.403	26.887
Waardeverminderingen op voorraden, bestellingen in uitvoering en handelsvorderingen: toevoegingen (terugnemingen) .....(+)/(-)		631/4		
Voorzieningen voor risico's en kosten: toevoegingen (bestedingen en terugnemingen) .....(+)/(-)		635/8		
Andere bedrijfskosten		640/8	43.891	61.967
Als herstructureringskosten geactiveerde bedrijfskosten ..... (-)		649		
Afschrijvingen op positieve consolidatieverschillen		9960		
Niet-recurrente bedrijfskosten	5.14	66A		
Bedrijfswinst (Bedrijfsverlies) .....(+)/(-)		9901	-21.142.932	-19.304.695

(1) De bedrijfsresultaten kunnen ook worden gerangschikt naar hun bestemming *(in toepassing van artikel 158, §2 van het koninklijk besluit van 30 januari 2001 tot uitvoering van het Wetboek van vennootschappen).*

	Toel.	Codes	Boekjaar	Vorig boekjaar
Financiële opbrengsten		75/76B	1.930.145	1.208.191
Recurrente financiële opbrengsten		75	1.930.145	1.204.411
Opbrengsten uit financiële vaste activa		750	1.094	1.594
Opbrengsten uit vlottende activa		751	53.798	62.772
Andere financiële opbrengsten		752/9	1.875.253	1.140.045
Niet-recurrente financiële opbrengsten	5.14	76B		3.780
Financiële kosten		65/66B	63.927.780	67.128.118
Recurrente financiële kosten		65	54.782.021	57.153.841
Kosten van schulden		650	18.978.983	21.350.155
Afschrijvingen op positieve consolidatieverschillen		9961	35.782.587	35.782.587
Waardeverminderingen op vlottende activa andere dan voorraden, bestellingen in uitvoering en handelsvorderingen: toevoegingen (terugneming) .....(+)/(-)		651	170	44
Andere financiële kosten		652/9	20.281	21.055
Niet-recurrente financiële kosten	5.14	66B	9.145.759	9.974.277
Winst (Verlies) van het boekjaar voor belasting.....(+)/(-)		9903	-83.140.567	-85.224.622
Onttrekkingen aan de uitgestelde belastingen en de belastinglatenties		780		
Overboeking naar de uitgestelde belastingen en de belastinglatenties		680		
Belastingen op het resultaat .....(+)/(-)		67/77	7.835	2.374
Belastingen	5.14	670/3	7.835	2.374
Regularisering van belastingen en terugneming van voorzieningen voor belastingen		77		
Winst (Verlies) van het boekjaar .....(+)/(-)		9904	-83.148.402	-85.226.996
Aandeel in het resultaat van de vennootschappen waarop vermogensmutatie is toegepast..... (+)/(-)		9975	534.487.797	503.619.443
Winstresultaten..... (+)		99751	534.487.797	503.619.443
Verliesresultaten..... (-)		99752		
Geconsolideerde winst (verlies)..... (+)/(-)		9976	451.339.395	418.392.447
Aandeel van derden..... (+)/(-)		99761	190.502.613	173.459.171
Aandeel van de groep..... (+)/(-)		99762	260.836.782	244.933.276

TOELICHTING BIJ DE GECONSOLIDEERDE JAARREKENING

LIJST VAN DE GECONSOLIDEERDE DOCHTERONDERNEMINGEN EN VAN DE VENNOOTSCHAPPEN WAAROP DE VERMOGENSMUTATIEMETHODE WORDT TOEGEPAST

NAAM, volledig adres van de ZETEL en, zo het een onderneming naar Belgisch recht betreft, het ONDERNEMINGSNUMMER	Toegepaste methode (I/E/V1/V2/V3/V4) (1)(2)	Gehouden deel van het kapitaal (3) (in %)	Wijziging in het percentage van het gehouden kapitaal (t.o.v. het vorige boekjaar)(4)
KBC Ancora Comm. VA Muntstraat 1 3000 Leuven België 0464.965.639	I	53,34	-1,17
KBC Groep NV Havenlaan 2 1080 Brussel 8 België 0403.227.515	V1	21,18	-0,01

(1) **I.** Integrale consolidatie

E. Evenredige consolidatie **met opgave, in de eerste kolom, van de gegevens waaruit het gezamelijke bestuur blijkt)**

V1 Vermogensmutatiemethode toegepast op een geassocieerde vennootschap *(artikel 134, eerste lid, 3° van het koninklijk besluit van 30 januari 2001 tot uitvoering van het Wetboek van vennootschappen)*

V2 Vermogensmutatiemethode toegepast op een dochteronderneming waarover de consoliderende vennootschap een controle in feite bezit indien de consolidatie zou indruisen tegen het beginsel van het getrouwe beeld *(artikel 108 jo. 110 van voormeld koninklijk besluit)*

V3 Vermogensmutatiemethode toegepast op een dochteronderneming in vereffening of die heeft besloten haar bedrijf stop te zetten of waardoor er niet meer kan van worden uitgegaan dat zij haar bedrijf zal voortzetten *(artikel 109 jo. 110 van voormeld koninklijk besluit)*

V4 Vermogensmutatiemethode toegepast op een gemeenschappelijke dochteronderneming waarvan het bedrijf niet nauw geïntegreerd is in het bedrijf van de vennootschap die over de gezamelijke controle beschikt *(artikel 134, tweede lid van voormeld koninklijk besluit)*

(2) Indien een wijziging in het percentage van het gehouden deel van het kapitaal een wijziging met zich meebrengt van de toegepaste methode, wordt de aanduidin van de nieuwe methode gevolgd door een **sterretje.**

(3) Deel van het kapitaal van deze ondernemingen dat wordt gehouden door de in de consolidatie opgenomen ondernemingen en door de personen die in eigen naam optreden maar voor rekening van deze ondernemingen.

(4) Indien de samenstelling van het geconsolideerde geheel in de loop van het boekjaar een aanmerkelijke wijziging heeft ondergaan door wijzigingen in dit percentage, worden bijkomende inlichtingen verstrekt in de sectie CONSO 5.5.*(artikel 112 van voormeld koninklijk besluit).*

LIJST VAN DE EXCLUSIEVE EN GEMEENSCHAPPELIJKE DOCHTERONDERNEMINGEN DIE NIET WORDEN OPGENOMEN *(in toepassing van artikel 107 van het koninklijk besluit van 30 januari 2001 tot uitvoering van het Wetboek van vennootschappen)* EN VAN DE GEASSOCIEERDE VENNOOTSCHAPPEN WAAROP DE VERMOGENSMUTATIEMETHODE NIET WORDT TOEGEPAST *(in toepassing van artikel 157 van voormeld koninklijk besluit)*

NAAM, volledig adres van de ZETEL en, zo het een onderneming naar Belgisch recht betreft, het ONDERNEMINGSNUMMER	Reden van de uitsluiting (A, B, C, D of E)(1)	Gehouden deel van het kapitaal (2) (in %)	Wijziging in het percentage van het gehouden kapitaal (t.o.v. het vorig boekjaar)(3)
BRS Microfinance Coop CVBA Muntstraat 1 3000 Leuven België 0508.996.711	A	63,37	-6,84

(1) Reden van de uitsluiting:

A. Dochteronderneming van te verwaarlozen betekenis

B. Ingrijpende en duurzame beperkingen die in wezenlijke mate de effectieve uitoefening van de controlebevoegdheid over de dochteronderneming dan wel de aanwending van het vermogen van laatstgenoemde bemoeilijken

C. De gegevens die nodig zijn om de dochteronderneming in de consolidatie op te nemen kunnen niet zonder onevenredige kosten of onverantwoorde vertraging worden verkregen

D. De aandelen van de dochteronderneming worden uitsluitend met het oog op latere vervreemding gehouden

E. Geassocieerde vennootschap indien de toepassing van de vermogensmutatiemethode van te verwaarlozen betekenis is, gelet op het beginsel van het getrouwe beeld.

Bij (verplichte of facultatieve) uitsluiting van ondernemingen uit de consolidatiekring worden gedetailleerde gegevens verstrekt in de sectie CONSO 5.5.

(2) Deel van het kapitaal van deze ondernemingen dat wordt gehouden door de in de consolidatie opgenomen ondernemingen en door personen die in eigen naam optreden maar voor rekening van deze ondernemingen.

(3) Indien de samenstelling van het geconsolideerde geheel in de loop van het boekjaar door een aanmerkelijke wijziging van dit percentage werd gekenmerkt, worden bijkomende inlichtingen verstrekt in de sectie CONSO 5.5 *(artikel 112 van voormeld koniklijk besluit).*

WAARDERINGSREGELS

Opgave van de gehanteerde criteria voor de waardering van de verschillende posten van de geconsolideerde jaarrekening, inzonderheid:

- voor de vorming en aanpassing van afschrijvingen, waardeverminderingen en voorzieningen voor risico's en kosten, alsmede voor de herwaarderingen *(in toepassing van artikel 165,VI.a van het koninklijk besluit van 30 januari 2001 tot uitvoering van het Wetboek van vennootschappen).*
- voor de omrekeningsgrondslagen van de bedragen die in een andere munt zijn of oorspronkelijk waren uitgedrukt dan de munt waarin de geconsolideerde jaarrekening is opgesteld en van de boekhoudstaten van dochterondernemingen en van geassocieerde vennootschappen naar buitenlands recht *(in toepassing van artikel 165, VI.b. van voormeld koninklijk besluit).*

Algemeen

De geconsolideerde jaarrekening werd opgesteld overeenkomstig K.B. 30 januari 2001.

De Cera Groep heeft het karakter van een financiële groep en maakt gebruik van een functioneel schema dat rekening houdt met het uitoefenen van een gemengde activiteit door een financiële dienstengroep.

De geconsolideerde jaarrekening wordt opgesteld op 31 december, de afsluitingsdatum van de moedermaatschappij. Voor vennootschappen die een andere datum hebben wordt op 31 december een tussentijdse rekening opgesteld.

Specifieke waarderingsregels

Immateriële vaste activa worden geactiveerd vanaf 2.500 euro en gewaardeerd tegen aanschaffingswaarde. Op de aanschaffingswaarde wordt lineair afgeschreven aan 20 % per jaar.

Consolidatieverschillen zijn de verschillen tussen enerzijds de aanschaffingsprijs van de verwerving en anderzijds het overeenkomstige aandeel in het eigen vermogen op het ogenblik van de verwerving.
Voor zover die verschillen uit een over- of onderwaardering van bepaalde posten van het actief of het passief voortvloeien, worden ze daaraan toegewezen. Dat leidt tot een herwerking van de jaarrekening van de deelneming die in de consolidatie is opgenomen. Het overblijvende verschil - veroorzaakt door verwachtingen over de toekomstige rendabiliteit van de Groep - vormt het consolidatieverschil.
Indien de aanschaffingsprijs hoger ligt dan het aandeel in het eigen vermogen is er een positief consolidatieverschil (goodwill). Is de aanschaffingsprijs kleiner dan het aandeel in het eigen vermogen dan verkrijgt men een negatief consolidatieverschil (badwill).
Materiële geactiveerde consolidatieverschillen worden afgeschreven over een periode van 5 jaar. Op deze verschillen worden aanvullende of uitzonderlijke afschrijvingen toegepast wanneer het omwille van wijzigingen in de economische omstandigheden niet langer economisch verantwoord is ze tegen die waarde in de geconsolideerde balans te handhaven.
De gepassiveerde verschillen blijven ongewijzigd, behalve bij de latere verkoop van de deelneming of bij het compenseren van een later positief verschil bij een verhoging van het belang in die deelneming.

Materiële vaste activa, worden geactiveerd vanaf 2.500 euro en gewaardeerd tegen aanschaffingswaarde.
Op de aanschaffingswaarde worden de volgende afschrijvingen toegepast:
-Gebouwen: 33 jaar
-Installaties, machines en uitrusting: 5 jaar
-Meubilair: 5 jaar.
Kunstwerken worden volledig geactiveerd en niet afgeschreven. Bij eventuele beschadiging of andere waardedaling van het goed wordt een waardevermindering geboekt.

Financiële vaste activa zijn maatschappelijke rechten (aandelen) die in andere vennootschappen worden aangehouden om met deze laatsten een duurzame en specifieke band te scheppen, teneinde de onderneming in staat te stellen een invloed uit te oefenen op de oriëntatie van het beleid van deze ondernemingen.
Financiële vaste activa worden gewaardeerd tegen aanschaffingswaarde, met toepassing van de methode van gewogen gemiddelde prijzen.
Financiële vaste activa mogen geherwaardeerd worden, wanneer de waarde ervan, bepaald in functie van hun nut voor de vennootschap, op vaststaande en duurzame wijze uitstijgt boven hun boekwaarde.
Waardeverminderingen worden aangelegd in geval van duurzame minderwaarde of ontwaarding, verantwoord door de toestand, de rendabiliteit of de vooruitzichten van de vennootschap waarin de aandelen worden aangehouden.
De deelnemingen waarop de vermogensmutatiemethode is toegepast, worden volgens het aandeel in hun eigen vermogen gewaardeerd.

Vorderingen en schulden worden opgenomen voor hun nominale waarde.
Waardeverminderingen worden geboekt indien voor het geheel of een gedeelte van een vordering onzekerheid bestaat over de betaling hiervan op de vervaldag.

Geldbeleggingen worden gewaardeerd tegen hun nominale waarde indien het een tegoed betreft bij een financiële instelling en op grond van hun aanschaffingswaarde indien het effecten betreft.
Aandelen worden gewaardeerd tegen aanschaffingswaarde, met toepassing van de methode van gewogen gemiddelde prijzen. De bijkomende kosten van aanschaffing van effecten worden onmiddellijk in resultaat genomen.
Voor vastrentende effecten wordt, wanneer de aanschaffingswaarde verschilt van de terugbetalingswaarde, het verschil tussen beide pro rata temporis voor de resterende looptijd van de effecten in resultaat genomen als bestanddeel van de renteopbrengst van deze effecten en, naar gelang van het geval, toegevoegd aan of afgetrokken van de aanschaffingswaarde van de effecten. De inresultaatneming gebeurt op geactualiseerde basis, uitgaande van het actuarieel rendement bij aankoop.
De andere effecten worden minstens jaarlijks gewaardeerd op basis van de jaarrekening van het afgelopen jaar en van andere belangrijke negatieve evoluties in de loop van het jaar.

Liquide middelen worden gewaardeerd tegen nominale waarde.

De overlopende rekeningen worden zodanig opgesteld dat de baten en lasten aan de juiste boekhoudkundige periode worden toegewezen.

Kapitaal en reserves worden gewaardeerd op grond van hun nominale waarde.
De Groepsreserves omvatten de reserves en de overgedragen resultaten van de consoliderende onderneming, verhoogd met het aandeel van de Groep in de gereserveerde resultaten van andere vennootschappen die integraal en evenredig zijn geconsolideerd en van de vennootschappen waarop de vermogensmutatiemethode vanaf de opname in de consolidatie is toegepast.

Belangen van derden omvatten het aandeel van derden in het eigen vermogen en in het resultaat van de integraal geconsolideerde vennootschappen.

METHODES VOOR DE BEREKENING VAN DE FISCALE LATENTIES

Gedetailleerde beschrijving van de toegepaste methodes ter bepaling van de belastinglatenties

Uitgestelde belastingen en belastinglatenties

	Codes	Boekjaar
Uitsplitsing van post 168 van het passief	*168*	
Uitgestelde belastingen (in toepassing van artikel 76 van het koninklijk besluit van 30 januari 2001 tot uitvoering van het Wetboek van vennootschappen)	*1681*	
Belastinglatenties (in toepassing van artikel 129 van voormeld koninklijk besluit)	*1682*	

		Codes	Boekjaar	Vorig boekjaar
CONCESSIES, OCTROOIEN, LICENTIES, KNOWHOW, MERKEN EN SOORTGELIJKE RECHTEN				
Aanschaffingswaarde per einde van het boekjaar		8052P	xxxxxxxxxxxxxxx	24.000
Mutaties tijdens het boekjaar				
Aanschaffingen, met inbegrip van de geproduceerde vaste activa		8022		
Overdrachten en buitengebruikstellingen		8032		
Overboekingen van een post naar een andere	(+)/(-)	8042		
Omrekeningsverschillen	(+)/(-)	99812		
Andere wijzigingen	(+)/(-)	99822		
Aanschaffingswaarde per einde van het boekjaar		8052	24.000	
Afschrijvingen en waardeverminderingen per einde van het boekjaar		8122P	xxxxxxxxxxxxxxx	24.000
Mutaties tijdens het boekjaar				
Geboekt		8072		
Teruggenomen		8082		
Verworven van derden		8092		
Afgeboekt		8102		
Overgeboekt van een post naar een andere	(+)/(-)	8112		
Omrekeningsverschillen	(+)/(-)	99832		
Andere wijzigingen	(+)/(-)	99842		
Afschrijvingen en waardeverminderingen per einde van het boekjaar		8122	24.000	
NETTOBOEKWAARDE PER EINDE VAN HET BOEKJAAR		211		

STAAT VAN DE MATERIËLE VASTE ACTIVA

		Codes	Boekjaar	Vorig boekjaar
TERREINEN EN GEBOUWEN				
Aanschaffingswaarde per einde van het boekjaar		8191P	xxxxxxxxxxxxxxx	7.716.789
Mutaties tijdens het boekjaar				
Aanschaffingen, met inbegrip van de geproduceerde vaste activa		8161		
Overdrachten en buitengebruikstellingen		8171		
Overboekingen van een post naar een andere	(+)/(-)	8181	18.359.270	
Omrekeningsverschillen	(+)/(-)	99851		
Andere wijzigingen	(+)/(-)	99861		
Aanschaffingswaarde per einde van het boekjaar		8191	26.076.059	
Meerwaarden per einde van het boekjaar		8251P	xxxxxxxxxxxxxxx	
Mutaties tijdens het boekjaar				
Geboekt		8211		
Verworven van derden		8221		
Afgeboekt		8231		
Overgeboekt van een post naar een andere	(+)/(-)	8241		
Omrekeningsverschillen	(+)/(-)	99871		
Andere wijzigingen	(+)/(-)	99881		
Meerwaarden per einde van het boekjaar		8251		
Afschrijvingen en waardeverminderingen per einde van het boekjaar		8321P	xxxxxxxxxxxxxxx	122.016
Mutaties tijdens het boekjaar				
Geboekt		8271	33.505	
Teruggenomen		8281		
Verworven van derden		8291		
Afgeboekt		8301		
Overgeboekt van een post naar een andere	(+)/(-)	8311		
Omrekeningsverschillen	(+)/(-)	99891		
Andere wijzigingen	(+)/(-)	99901		
Afschrijvingen en waardeverminderingen per einde van het boekjaar		8321	155.521	
NETTOBOEKWAARDE PER EINDE VAN HET BOEKJAAR		(22)	25.920.538	

		Codes	Boekjaar	Vorig boekjaar
INSTALLATIES, MACHINES EN UITRUSTING				
Aanschaffingswaarde per einde van het boekjaar		8192P	xxxxxxxxxxxxxxx	
Mutaties tijdens het boekjaar				
Aanschaffingen, met inbegrip van de geproduceerde vaste activa		8162	15.337	
Overdrachten en buitengebruikstellingen		8172		
Overboekingen van een post naar een andere	(-)/(+)	8182		
Omrekeningsverschillen	(-)/(+)	99852		
Andere wijzigingen	(-)/(+)	99862		
Aanschaffingswaarde per einde van het boekjaar		8192	15.337	
Meerwaarden per einde van het boekjaar		8252P	xxxxxxxxxxxxxxx	
Mutaties tijdens het boekjaar				
Geboekt		8212		
Verworven van derden		8222		
Afgeboekt		8232		
Overgeboekt van een post naar een andere	(-)/(+)	8242		
Omrekeningsverschillen	(-)/(+)	99872		
Andere wijzigingen	(-)/(+)	99882		
Meerwaarden per einde van het boekjaar		8252		
Afschrijvingen en waardeverminderingen per einde van het boekjaar		8322P	xxxxxxxxxxxxxxx	
Mutaties tijdens het boekjaar				
Geboekt		8272	2.378	
Teruggenomen		8282		
Verworven van derden		8292		
Afgeboekt		8302		
Overgeboekt van een post naar een andere	(-)/(+)	8312		
Omrekeningsverschillen	(-)/(+)	99892		
Andere wijzigingen	(-)/(+)	99902		
Afschrijvingen en waardeverminderingen per einde van het boekjaar		8322	2.378	
NETTOBOEKWAARDE PER EINDE VAN HET BOEKJAAR		(23)	12.959	

		Codes	Boekjaar	Vorig boekjaar
MEUBILAIR EN ROLLEND MATERIEEL				
Aanschaffingswaarde per einde van het boekjaar		8193P	xxxxxxxxxxxxxxx	50.246
Mutaties tijdens het boekjaar				
Aanschaffingen, met inbegrip van de geproduceerde vaste activa		8163	387.441	
Overdrachten en buitengebruikstellingen		8173		
Overboekingen van een post naar een andere	(-)/(+)	8183		
Omrekeningsverschillen	(-)/(+)	99853		
Andere wijzigingen	(-)/(+)	99863		
Aanschaffingswaarde per einde van het boekjaar		8193	437.687	
Meerwaarden per einde van het boekjaar		8253P	xxxxxxxxxxxxxxx	
Mutaties tijdens het boekjaar				
Geboekt		8213		
Verworven van derden		8223		
Afgeboekt		8233		
Overgeboekt van een post naar een andere	(-)/(+)	8243		
Omrekeningsverschillen	(-)/(+)	99873		
Andere wijzigingen	(-)/(+)	99883		
Meerwaarden per einde van het boekjaar		8253		
Afschrijvingen en waardeverminderingen per einde van het boekjaar		8323P	xxxxxxxxxxxxxxx	50.246
Mutaties tijdens het boekjaar				
Geboekt		8273	5.520	
Teruggenomen		8283		
Verworven van derden		8293		
Afgeboekt		8303		
Overgeboekt van een post naar een andere	(-)/(+)	8313		
Omrekeningsverschillen	(-)/(+)	99893		
Andere wijzigingen	(-)/(+)	99903		
Afschrijvingen en waardeverminderingen per einde van het boekjaar		8323	55.766	
NETTOBOEKWAARDE PER EINDE VAN HET BOEKJAAR		(24)	381.921	

		Codes	Boekjaar	Vorig boekjaar
OVERIGE MATERIELE VASTE ACTIVA				
Aanschaffingswaarde per einde van het boekjaar		8195P	xxxxxxxxxxxxxxx	1.624.945
Mutaties tijdens het boekjaar				
Aanschaffingen, met inbegrip van de geproduceerde vaste activa		8165	43.325	
Overdrachten en buitengebruikstellingen		8175		
Overboekingen van een post naar een andere	(+)/(-)	8185		
Omrekeningsverschillen	(+)/(-)	99855		
Andere wijzigingen	(+)/(-)	99865		
Aanschaffingswaarde per einde van het boekjaar		8195	1.668.270	
Meerwaarden per einde van het boekjaar		8255P	xxxxxxxxxxxxxxx	
Mutaties tijdens het boekjaar				
Geboekt		8215		
Verworven van derden		8225		
Afgeboekt		8235		
Overgeboekt van een post naar een andere	(+)/(-)	8245		
Omrekeningsverschillen	(+)/(-)	99875		
Andere wijzigingen	(+)/(-)	99885		
Meerwaarden per einde van het boekjaar		8255		
Afschrijvingen en waardeverminderingen per einde van het boekjaar		8325P	xxxxxxxxxxxxxxx	
Mutaties tijdens het boekjaar				
Geboekt		8275		
Teruggenomen		8285		
Verworven van derden		8295		
Afgeboekt		8305		
Overgeboekt van een post naar een andere	(+)/(-)	8315		
Omrekeningsverschillen	(+)/(-)	99895		
Andere wijzigingen	(+)/(-)	99905		
Afschrijvingen en waardeverminderingen per einde van het boekjaar		8325		
NETTOBOEKWAARDE PER EINDE VAN HET BOEKJAAR		(26)	1.668.270	

		Codes	Boekjaar	Vorig boekjaar
ACTIVA IN AANBOUW EN VOORUITBETALINGEN				
Aanschaffingswaarde per einde van het boekjaar		8196P	xxxxxxxxxxxxxxx	8.418.448
Mutaties tijdens het boekjaar				
Aanschaffingen, met inbegrip van de geproduceerde vaste activa		8166	9.940.821	
Overdrachten en buitengebruikstellingen		8176		
Overboekingen van een post naar een andere	(+)/(-)	8186	-18.359.269	
Omrekeningsverschillen	(+)/(-)	99856		
Andere wijzigingen	(+)/(-)	99866		
Aanschaffingswaarde per einde van het boekjaar		8196		
Meerwaarden per einde van het boekjaar		8256P	xxxxxxxxxxxxxxx	
Mutaties tijdens het boekjaar				
Geboekt		8216		
Verworven van derden		8226		
Afgeboekt		8236		
Overgeboekt van een post naar een andere	(+)/(-)	8246		
Omrekeningsverschillen	(+)/(-)	99876		
Andere wijzigingen	(+)/(-)	99886		
Meerwaarden per einde van het boekjaar		8256		
Afschrijvingen en waardeverminderingen per einde van het boekjaar		8326P	xxxxxxxxxxxxxxx	
Mutaties tijdens het boekjaar				
Geboekt		8276		
Teruggenomen		8286		
Verworven van derden		8296		
Afgeboekt		8306		
Overgeboekt van een post naar een andere	(+)/(-)	8316		
Omrekeningsverschillen	(+)/(-)	99896		
Andere wijzigingen	(+)/(-)	99906		
Afschrijvingen en waardeverminderingen per einde van het boekjaar		8326		
NETTOBOEKWAARDE PER EINDE VAN HET BOEKJAAR		(27)		

STAAT VAN DE FINANCIËLE VASTE ACTIVA

VENNOOTSCHAPPEN WAAROP VERMOGENSMUTATIEMETHODE IS TOEGEPAST - DEELNEMINGEN		Codes	Boekjaar	Vorig boekjaar
Aanschaffingswaarde per einde van het boekjaar		8391P	xxxxxxxxxxxxxxx	6.131.194.712
Mutaties tijdens het boekjaar				
Aanschaffingen		8361		
Overdrachten en buitengebruikstellingen		8371		
Overboekingen van een post naar een andere	(+)/(-)	8381		
Omrekeningsverschillen	(+)/(-)	99911		
Aanschaffingswaarde per einde van het boekjaar		8391	6.131.194.712	
Meerwaarden per einde van het boekjaar		8451P	xxxxxxxxxxxxxxx	
Mutaties tijdens het boekjaar				
Geboekt		8411		
Verworven van derden		8421		
Afgeboekt		8431		
Omrekeningsverschillen	(+)/(-)	99921		
Overgeboekt van een post naar een andere	(+)/(-)	8441		
Meerwaarden per einde van het boekjaar		8451		
Waardeverminderingen per einde van het boekjaar		8521P	xxxxxxxxxxxxxxx	
Mutaties tijdens het boekjaar				
Geboekt		8471		
Teruggenomen		8481		
Verworven van derden		8491		
Afgeboekt		8501		
Omrekeningsverschillen	(+)/(-)	99931		
Overgeboekt van een post naar een andere	(+)/(-)	8511		
Waardeverminderingen per einde van het boekjaar		8521		
Niet-opgevraagde bedragen per einde van het boekjaar		8551P	xxxxxxxxxxxxxxx	
Mutaties tijdens het boekjaar	(+)/(-)	8541		
Niet-opgevraagde bedragen per einde van het boekjaar		8551		
Wijzigingen in het eigen vermogen per einde boekjaar	(+)/(-)	9994P	xxxxxxxxxxxxxxx	-2.750.227.502
Wijzigingen in het eigen vermogen van de vennootschappen waarop de vermogensmutatie is toegepast	(+)/(-)	99941	304.944.909	
Aandeel in het resultaat van het boekjaar		999411	534.487.797	
Eliminatie van de dividenden m.b.t. deze deelnemingen		999421	-248.188.925	
Andere wijzigingen in het eigen vermogen		999431	18.646.037	
Wijzigingen in het eigen vermogen per einde boekjaar		9994	-2.445.282.593	
NETTOBOEKWAARDE PER EINDE VAN HET BOEKJAAR		(99211)	3.685.912.119	
VENNOOTSCHAPPEN WAAROP VERMOGENSMUTATIEMETHODE IS TOEGEPAST - VORDERINGEN				
NETTOBOEKWAARDE PER EINDE VAN HET BOEKJAAR		99212P	xxxxxxxxxxxxxxx	
Mutaties tijdens het boekjaar				
Toevoegingen		8581		
Terugbetalingen		8591		
Geboekte waardeverminderingen		8601		
Teruggenomen waardeverminderingen		8611		
Omrekeningsverschillen	(+)/(-)	99951		
Overige	(+)/(-)	8631		
NETTOBOEKWAARDE PER EINDE VAN HET BOEKJAAR		(99212)		
GECUMULEERDE WAARDEVERMINDERINGEN OP VORDERINGEN PER EINDE VAN HET BOEKJAAR		8651		

		Codes	Boekjaar	Vorig boekjaar
ANDERE ONDERNEMINGEN - DEELNEMINGEN				
Aanschaffingswaarde per einde van het boekjaar		8392P	xxxxxxxxxxxxxxx	9.939.300
Mutaties tijdens het boekjaar				
Aanschaffingen		8362		
Overdrachten en buitengebruikstellingen		8372	19.800	
Overboekingen van een post naar een andere	(+)/(-)	8382		
Omrekeningsverschillen	(+)/(-)	99912		
Aanschaffingswaarde per einde van het boekjaar		8392	9.919.500	
Meerwaarden per einde van het boekjaar		8452P	xxxxxxxxxxxxxxx	
Mutaties tijdens het boekjaar				
Geboekt		8412		
Verworven van derden		8422		
Afgeboekt		8432		
Omrekeningsverschillen	(+)/(-)	99922		
Overgeboekt van een post naar een andere	(+)/(-)	8442		
Meerwaarden per einde van het boekjaar		8452		
Waardeverminderingen per einde van het boekjaar		8522P	xxxxxxxxxxxxxxx	
Mutaties tijdens het boekjaar				
Geboekt		8472		
Teruggenomen		8482		
Verworven van derden		8492		
Afgeboekt		8502		
Omrekeningsverschillen	(+)/(-)	99932		
Overgeboekt van een post naar een andere	(+)/(-)	8512		
Waardeverminderingen per einde van het boekjaar		8522		
Niet-opgevraagde bedragen per einde boekjaar		8552P	xxxxxxxxxxxxxxx	
Mutaties tijdens het boekjaar	(+)/(-)	8542		
Niet-opgevraagde bedragen per einde boekjaar		8552		
NETTOBOEKWAARDE PER EINDE VAN HET BOEKJAAR		(284)	9.919.500	
ANDERE ONDERNEMINGEN - VORDERINGEN				
NETTOBOEKWAARDE PER EINDE VAN HET BOEKJAAR		285/8P	xxxxxxxxxxxxxxx	668
Mutaties tijdens het boekjaar				
Toevoegingen		8582	185	
Terugbetalingen		8592		
Geboekte waardeverminderingen		8602		
Teruggenomen waardeverminderingen		8612		
Omrekeningsverschillen	(+)/(-)	99952		
Overige	(+)/(-)	8632		
NETTOBOEKWAARDE PER EINDE VAN HET BOEKJAAR		(285/8)	853	
GECUMULEERDE WAARDEVERMINDERINGEN OP VORDERINGEN PER EINDE VAN HET BOEKJAAR		8652		

STAAT VAN DE GECONSOLIDEERDE RESERVES

		Codes	Boekjaar	Vorig boekjaar
Geconsolideerde reserves per einde van het boekjaar.....	(+)/(-)	9910P	xxxxxxxxxxxxxxx	1.104.179.281
Wijzigingen tijdens het boekjaar:				
Aandeel van de groep in het geconsolideerde resultaat.....	(+)/(-)	99002	260.836.782	
Andere wijzigingen.....	(+)/(-)	99003	-51.625.896	
Andere wijzigingen				
(uit te splitsen voor de betekenisvolle bedragen die niet zijn toegewezen aan het aandeel van de groep in het geconsolideerde resultaat)				
Dividenduitkering en liquidatiebonus Cera			-61.734.701	
Aandeel in aangroei resultaat KBC Groep niet via resultaat			10.108.805	
Geconsolideerde reserves per einde van het boekjaar.....	(+)/(-)	(9910)	1.313.390.167	

STAAT VAN DE CONSOLIDATIEVERSCHILLEN EN DE VERSCHILLEN NA TOEPASSING VAN DE VERMOGENSMUTATIEMETHODE

	Codes	Boekjaar	Vorig boekjaar
POSITIEVE CONSOLIDATIEVERSCHILLEN			
Nettoboekwaarde per einde van het boekjaar	99201P	xxxxxxxxxxxxxxx	
Mutaties tijdens het boekjaar:			
Ingevolge een stijging van het deelnemingspercentage	99021		
Ingevolge een daling van het deelnemingspercentage	99031		
Afschrijvingen	99041		
In resultaat genomen verschillen	99051		
Andere wijzigingen	99061		
Nettoboekwaarde per einde van het boekjaar	99201		
NEGATIEVE CONSOLIDATIEVERSCHILLEN			
Nettoboekwaarde per einde van het boekjaar	99111P	xxxxxxxxxxxxxxx	11.969.773
Mutaties tijdens het boekjaar:			
Ingevolge een stijging van het deelnemingspercentage	99022		
Ingevolge een daling van het deelnemingspercentage	99032		
Afschrijvingen	99042		
In resultaat genomen verschillen	99052		
Andere wijzigingen	99062		
Nettoboekwaarde per einde van het boekjaar	99111	11.969.773	
POSITIEVE VERSCHILLEN NA TOEPASSING VAN DE VERMOGENSMUTATIEMETHODE			
Nettoboekwaarde per einde van het boekjaar	99202P	xxxxxxxxxxxxxxx	35.782.587
Mutaties tijdens het boekjaar:			
Ingevolge een stijging van het deelnemingspercentage	99023		
Ingevolge een daling van het deelnemingspercentage	99033		
Afschrijvingen	99043	-35.782.587	
In resultaat genomen verschillen	99053		
Andere wijzigingen	99063		
Nettoboekwaarde per einde van het boekjaar	99202		
NEGATIEVE VERSCHILLEN NA TOEPASSING VAN DE VERMOGENSMUTATIEMETHODE			
Nettoboekwaarde per einde van het boekjaar	99112P	xxxxxxxxxxxxxxx	
Mutaties tijdens het boekjaar:			
Ingevolge een stijging van het deelnemingspercentage	99024		
Ingevolge een daling van het deelnemingspercentage	99034		
Afschrijvingen	99044		
In resultaat genomen verschillen	99054		
Andere wijzigingen	99064		
Nettoboekwaarde per einde van het boekjaar	99112		

STAAT VAN DE SCHULDEN

	Codes	Boekjaar
UITSPLITSING VAN DE SCHULDEN MET EEN OORSPRONKELIJKE LOOPTIJD VAN MEER DAN ÉÉN JAAR, NAARGELANG HUN RESTERENDE LOOPTIJD		
Schulden op meer dan één jaar die binnen het jaar vervallen		
Financiële schulden	8801	
Achtergestelde leningen	8811	
Niet-achtergestelde obligatieleningen	8821	
Leasingschulden en soortgelijke schulden	8831	
Kredietinstellingen	8841	
Overige leningen	8851	
Handelsschulden	8861	
Leveranciers	8871	
Te betalen wissels	8881	
Ontvangen vooruitbetalingen op bestellingen	8891	
Overige schulden	8901	
Totaal der schulden op meer dan één jaar die binnen het jaar vervallen	(42)	
Schulden met een resterende looptijd van meer dan één jaar doch hoogstens 5 jaar		
Financiële schulden	8802	275.000.000
Achtergestelde leningen	8812	
Niet-achtergestelde obligatieleningen	8822	
Leasingschulden en soortgelijke schulden	8832	
Kredietinstellingen	8842	275.000.000
Overige leningen	8852	
Handelsschulden	8862	
Leveranciers	8872	
Te betalen wissels	8882	
Ontvangen vooruitbetalingen op bestellingen	8892	
Overige schulden	8902	
Totaal der schulden met een resterende looptijd van meer dan 1 jaar doch hoogstens 5 jaar	8912	275.000.000
Schulden met een resterende looptijd van meer dan 5 jaar		
Financiële schulden	8803	100.000.000
Achtergestelde leningen	8813	
Niet-achtergestelde obligatieleningen	8823	
Leasingschulden en soortgelijke schulden	8833	
Kredietinstellingen	8843	100.000.000
Overige leningen	8853	
Handelsschulden	8863	
Leveranciers	8873	
Te betalen wissels	8883	
Ontvangen vooruitbetalingen op bestellingen	8893	
Overige schulden	8903	
Totaal der schulden met een resterende looptijd van meer dan 5 jaar	8913	100.000.000

	Codes	Boekjaar
SCHULDEN (OF GEDEELTE VAN DE SCHULDEN) GEWAARBORGD DOOR ZAKELIJKE ZEKERHEDEN GESTELD OF ONHERROEPELIJK BELOOFD OP ACTIVA VAN DE IN DE CONSOLIDATIE OPGENOMEN ONDERNEMINGEN		
Financiële schulden	8922	375.000.000
Achtergestelde leningen	8932	
Niet-achtergestelde obligatieleningen	8942	
Leasingschulden en soortgelijke schulden	8952	
Kredietinstellingen	8962	375.000.000
Overige leningen	8972	
Handelsschulden	8982	
Leveranciers	8992	
Te betalen wissels	9002	
Ontvangen vooruitbetalingen op bestellingen	9012	
Schulden met betrekking tot belastingen, bezoldigingen en sociale lasten	9022	
Belastingen	9032	
Bezoldigingen en sociale lasten	9042	
Overige schulden	9052	
Totaal der schulden gewaarborgd door zakelijke zekerheden, gesteld of onherroepelijk beloofd op de activa van de in de consolidatie opgenomen onderneming	9062	375.000.000

RESULTATEN

	Codes	Boekjaar	Vorig boekjaar
NETTO-OMZET			
Uitsplitsing per bedrijfscategorie			
Vennotenvoordelen		2.312.523	1.531.292
Overige		90.829	1.711
Uitsplitsing per geografische markt			
België		2.403.352	1.533.003
Totale omzet van de groep in België	99083		
GEMIDDELD PERSONEELSBESTAND (IN EENHEDEN) EN PERSONEELSKOSTEN			
Consoliderende onderneming en integraal geconsolideerde dochterondernemingen			
Gemiddeld personeelsbestand	90901	48	49
Arbeiders	90911		
Bedienden	90921	45	46
Directiepersoneel	90931	3	3
Anderen	90941		
Personeelskosten			
Bezoldigingen en sociale lasten	99621	6.736.923	6.367.499
Pensioenen	99622		
Gemiddeld aantal personeelsleden tewerkgesteld in België door de betrokken ondernemingen	99081	48	49
Evenredig geconsolideerde dochterondernemingen			
Gemiddeld personeelsbestand	90902		
Arbeiders	90912		
Bedienden	90922		
Directiepersoneel	90932		
Anderen	90942		
Personeelskosten			
Bezoldigingen en sociale lasten	99623		
Pensioenen	99624		
Gemiddeld aantal personeelsleden tewerkgesteld in België door de betrokken ondernemingen	99082		

RESULTATEN

	Codes	Boekjaar	Vorig boekjaar
NIET-RECURRENTE OPBRENGSTEN	76		3.780
Niet-recurrente bedrijfsopbrengsten	76A		
Terugneming van afschrijvingen en van waardeverminderingen op immateriële en materiële vaste activa	760		
Terugneming van afschrijvingen op consolidatieverschillen	9970		
Terugneming van voorzieningen voor uitzonderlijke bedrijfsrisico's en -kosten	7620		
Meerwaarden bij de realisatie van immateriële en materiële vaste activa.	7630		
Andere niet-recurrente bedrijfsopbrengsten	764/8		
Waaronder			
Niet-recurrente financiële opbrensten	76B		3.780
Terugneming van waardeverminderingen op financiële vaste activa	761		
Terugneming van voorzieningen voor uitzonderlijke financiële risico's en kosten	7621		
Meerwaarden bij de realisatie van financiële vaste activa	7631		
Andere niet-recurrente financiële opbrengsten	769		3.780
Waaronder			

	Codes	Boekjaar	Vorig boekjaar
NIET-RECURRENTE KOSTEN	66	9.145.759	9.974.277
Niet-recurrente bedrijfskosten	66A		
Niet-recurrente afschrijvingen en waardeverminderingen op oprichtingskosten, op immateriële en materiële vaste activa	660		
Afschrijvingen op positieve consolidatieverschillen	9962		
Voorzieningen voor uitzonderlijke bedrijfsrisico's en -kosten: toevoegingen (bestedingen) (+)/(-)	6620		
Minderwaarden bij de realisatie van immateriële en materiële vaste activa	6630		
Andere niet-recurrente bedrijfskosten	664/7		
Waaronder			
Als herstructureringskosten geactiveerde niet-recurrente bedrijfskosten (-)	6690		
Niet-recurrente financiële kosten	66B	9.145.759	9.974.277
Waardeverminderingen op financiële vaste activa	661		
Voorzieningen voor uitzonderlijke financiële risico's en kosten: toevoegingen (bestedingen) (+)/(-)	6621		
Minderwaarden bij de realisatie van financiële vaste activa	6631	9.145.759	9.974.277
Andere niet-recurrente financiële kosten	668		
Waaronder			
Als herstructureringskosten geactiveerde niet-recurrente financiële kosten (-)	6691		
In het resultaat opgenomen negatieve consolidatieverschillen (-)	9963		

RESULTATEN

	Codes	Boekjaar	Vorig boekjaar
BELASTINGEN OP HET RESULTAAT			
Verschil tussen de aan de geconsolideerde resultatenrekening van het boekjaar en de vorige boekjaren toegerekende belastingen en de voor die boekjaren reeds betaalde of nog te betalen belastingen, voor zover dit verschil van belang is met het oog op de in de toekomst te betalen belastingen	99084		
Invloed van de niet-recurrente resultaten op de belastingen op het resultaat van het boekjaar	99085		

NIET IN DE BALANS OPGENOMEN RECHTEN EN VERPLICHTINGEN

	Codes	Boekjaar
PERSOONLIJKE ZEKERHEDEN die door de in de consolidatie opgenomen ondernemingen werden gesteld of onherroepelijk beloofd als waarborg voor schulden of verplichtingen van derden	9149	
ZAKELIJKE ZEKERHEID die door de in de consolidatie opgenomen ondernemingen werden gesteld of onherroepelijk beloofd op de eigen activa, als waarborg voor schulden en verplichtingen:		
van de in de consolidatie opgenomen ondernemingen	99086	1.023.645.494
van derden	99087	
GOEDEREN EN WAARDEN GEHOUDEN DOOR DERDEN IN HUN NAAM MAAR TEN BATE EN OP RISICO VAN DE IN CONSOLIDATIE OPGENOMEN ONDERNEMINGEN, VOOR ZOVER DEZE GOEDEREN EN WAARDEN NIET IN DE BALANS ZIJN OPGENOMEN	9217	
BELANGRIJKE VERPLICHTINGEN TOT AANKOOP VAN VASTE ACTIVA	9218	
BELANGRIJKE VERPLICHTINGEN TOT VERKOOP VAN VASTE ACTIVA	9219	
RECHTEN UIT VERRICHTINGEN		
op rentestanden	99088	
op wisselkoersen	99089	
op prijzen van grondstoffen of handelsgoederen	99090	
op andere gelijkaardige verrichtingen	99091	
VERPLICHTINGEN UIT VERRICHTINGEN		
op rentestanden	99092	
op wisselkoersen	99093	
op prijzen van grondstoffen of handelsgoederen	99094	
op andere gelijkaardige verrichtingen	99095	

	Boekjaar
VERPLICHTINGEN VOORTVLOEIEND UIT DE TECHNISCHE WAARBORGEN VERBONDEN AAN REEDS GEPRESTEERDE VERKOPEN OF DIENSTEN	

	Boekjaar
BEDRAG, AARD EN VORM VAN BELANGRIJKE HANGENDE GESCHILLEN EN ANDERE BELANGRIJKE VERPLICHTINGEN	
1) Verplichtingen met betrekking tot reeds goedgekeurde maatschappelijke projecten, waarvan de uitvoering en de betaling in de volgende boekjaren zal plaatsvinden.	4.266.555
2) Eind 2008 werd door vier KBC Ancora-aandeelhouders voor rekening van KBC Ancora een minderheidsvordering ingeleid tegen haar statutair zaakvoerder en Cera. De Rechtbank van eerste aanleg te Leuven heeft op 24/10/2012 uitspraak gedaan en de vorderingen afgewezen. Op 13/03/2013 tekenden de eisers hoger beroep aan tegen deze uitspraak.	

RUST- OF OVERLEVINGSPENSIOEN TEN GUNSTE VAN PERSONEELSLEDEN OF ONDERNEMINGSLEIDERS, TEN LASTE VAN DE IN DE CONSOLIDATIE OPGENOMEN ONDERNEMINGEN

Op basis van bijdragen die de onderneming betaalt, wordt aan de personeelsleden een aanvullend rust- of overlevingspensioen verzekerd.

NIET IN DE BALANS OPGENOMEN RECHTEN EN VERPLICHTINGEN

	Boekjaar
AARD EN FINANCIËLE GEVOLGEN VAN MATERIËLE GEBEURTENISSEN DIE ZICH NA BALANSDATUM HEBBEN VOORGEDAAN en die niet in de resultatenrekening of balans worden weergegeven	

	Boekjaar
AARD, ZAKELIJK DOEL EN FINANCIËLE GEVOLGEN VAN BUITENBALANS REGELINGEN	
Mits de risico's of voordelen die uit dergelijke regelingen voortvloeien van enige betekenis zijn en voor zover de openbaarmaking van dergelijke risico's of voordelen noodzakelijk zijn voor de beoordeling van de financiële positie van de ondernemingen die in de consolidatie zijn opgenomen	
Cera, KBC Ancora en BRS Microfinance Coop zijn lid van een BTW-eenheid.	

BETREKKINGEN MET VERBONDEN ONDERNEMINGEN EN MET ONDERNEMINGEN WAARMEE EEN DEELNEMINGSVERHOUDING BESTAAT EN DIE NIET IN DE CONSOLIDATIE ZIJN OPGENOMEN

	Codes	Boekjaar	Vorig boekjaar
VERBONDEN ONDERNEMINGEN			
Financiële vaste activa			
Deelnemingen en aandelen	9261	9.682.000	9.701.800
Vorderingen	9291	12.014	42.556
Op meer dan één jaar	9301		
Op hoogstens één jaar	9311	12.014	42.556
Geldbeleggingen	9321		
Aandelen	9331		
Vorderingen	9341		
Schulden	9351		
Op meer dan één jaar	9361		
Op hoogstens één jaar	9371		
Persoonlijke zekerheden die werden gesteld of onherroepelijk beloofd als waarborg voor schulden of verplichtingen van verbonden ondernemingen	9381		
Andere betekenisvolle financiële verplichtingen	9401		
Financiële resultaten			
Opbrengsten uit financiële vaste activa	9421		
Opbrengsten uit vlottende activa	9431		
Andere financiële opbrengsten	9441		
Kosten van schulden	9461		
Andere financiële kosten	9471		
ONDERNEMINGEN WAARMEE EEN DEELNEMINGSVERHOUDING BESTAAT			
Financiële vaste activa			
Deelnemingen en aandelen	9262		
Vorderingen	9292		
Op meer dan één jaar	9302		
Op hoogstens één jaar	9312		
Schulden	9352		
Op meer dan één jaar	9362		
Op hoogstens één jaar	9372		

	Boekjaar
TRANSACTIES MET VERBONDEN PARTIJEN BUITEN NORMALE MARKTVOORWAARDEN	

Vermelding van dergelijke transacties, met uitzondering van transacties binnen de groep, indien zij van enige betekenis zijn, met opgave van het bedrag van deze transacties, de aard van de betrekking met de verbonden partij, alsmede andere informatie over de transacties die nodig is voor het verkrijgen van inzicht in de financiële positie van de ondernemingen die in de consolidatie als één geheel zijn opgenomen:

Nihil

FINANCIËLE BETREKKINGEN MET

	Codes	Boekjaar
DE BESTUURDERS OF ZAAKVOERDERS VAN DE GECONSOLIDEERDE ONDERNEMING		
Totaal bedrag van de toegekende bezoldigingen uit hoofde van hun werkzaamheden in de consoliderende onderneming, haar dochterondernemingen en geassocieerde vennootschappen, inclusief het bedrag van de aan de gewezen bestuurders of zaakvoerders uit dien hoofde toegekende rustpensioenen	99097	
Totaal bedrag van de voorschotten en kredieten toegekend door de consoliderende onderneming, door een dochteronderneming of een geassocieerde vennootschap	99098	

	Codes	Boekjaar
DE COMMISSARIS(SEN) EN DE PERSONEN MET WIE HIJ (ZIJ) VERBONDEN IS (ZIJN)		
Bezoldiging van de commissaris(sen) voor de uitoefening van een mandaat van commissaris op het niveau van de groep waarvan de vennootschap die de informatie publiceert aan het hoofd staat	9507	95.540
Bezoldiging voor uitzonderlijke werkzaamheden of bijzondere opdrachten uitgevoerd bij de betrokken vennootschap en haar filialen door de commissaris(sen)		
Andere controleopdrachten	95071	8.624
Belastingadviesopdrachten	95072	
Andere opdrachten buiten de revisorale opdrachten	95073	
Bezoldiging van de personen met wie de commissaris(sen) verbonden is (zijn) voor de uitoefening van een mandaat van commissaris op het niveau van de groep waarvan de vennootschap die de informatie publiceert aan het hoofd staat	9509	
Bezoldiging voor uitzonderlijke werkzaamheden of bijzondere opdrachten uitgevoerd bij de vennootschap en haar filialen door personen met wie de commissaris(sen) verbonden is (zijn)		
Andere controleopdrachten	95091	
Belastingadviesopdrachten	95092	
Andere opdrachten buiten de revisorale opdrachten	95093	

Vermeldingen in toepassing van het artikel 133, paragraaf 6 van het Wetboek van vennootschappen

ANDERE OVEREENKOMSTIG HET WETBOEK VAN VENNOOTSCHAPPEN NEER TE LEGGEN DOCUMENTEN

GECONSOLIDEERD JAARVERSLAG

Commentaar bij de geconsolideerde jaarrekening 2017

Consolidatiemethodes

Bij de opstelling van de geconsolideerde jaarrekening van de Cera-groep wordt gebruik gemaakt van de volgende methodes:

- integrale consolidatie van de deelneming in KBC Ancora Comm.VA;
- vermogensmutatie van de deelneming in KBC Groep NV (geconsolideerd).

Cera is een coöperatieve financiële groep met een dubbele opdracht: enerzijds haar patrimonium, dat voornamelijk (rechtstreeks en onrechtstreeks) geïnvesteerd is in KBC Groep NV, professioneel beheren en aldus de stabiliteit en verdere ontwikkeling van de KBC-groep bevorderen en anderzijds de fundamentele waarden van de coöperatie, namelijk samenwerking, solidariteit en respect voor iedereen, een eigentijdse invulling geven via inspraak van de vennoten en via maatschappelijk engagement.

KBC Ancora is een beursgenoteerde vennootschap die per 31.12.2017 18,52% van de aandelen in KBC Groep NV bezit en die samen met Cera, MRBB en de Andere Vaste Aandeelhouders zorgt voor de aandeelhoudersstabiliteit en de verdere ontwikkeling van de KBC-groep. Als kernaandeelhouders van KBC Groep hebben ze daartoe een aandeelhoudersovereenkomst gesloten.

De KBC-groep is een geïntegreerde bank-verzekeraar voor hoofdzakelijk retail-, kmo- en midcapcliënten. De groep concentreert zich op zijn thuismarkten in België en een selectie van landen in Centraal- en Oost-Europa. In de rest van de wereld is de groep selectief aanwezig in bepaalde landen of regio's.

BRS Microfinance Coop is een dochteronderneming van Cera die tot doel heeft om duurzame ontwikkelingsinitiatieven te bevorderen. De vennootschap realiseert deze doelstelling onder meer door rechtstreekse en/of onrechtstreekse investeringen in microfinancieringsinstellingen en/of microverzekeringsinstellingen. Gezien het beperkte bedrag van deze investering kan gesteld worden dat deze participatie in het geheel van de geconsolideerde jaarrekening van Cera een te verwaarlozen betekenis heeft. Daarom wordt BRS Microfinance Coop noch integraal geconsolideerd noch via vermogensmutatie.

Interpretatie van de geconsolideerde financiële gegevens

De geconsolideerde balans en resultatenrekening kan voor de meeste posten verklaard worden door de saldi van de enkelvoudige jaarrekeningen van Cera en KBC Ancora.

Enkel de volgende posten van de geconsolideerde balans en resultatenrekening zijn niet louter een optelling van de enkelvoudige jaarrekeningen van Cera en KBC Ancora:

ANDERE OVEREENKOMSTIG HET WETBOEK VAN VENNOOTSCHAPPEN NEER TE LEGGEN DOCUMENTEN

GECONSOLIDEERD JAARVERSLAG

Geconsolideerde activa:

- positieve consolidatieverschillen
- financiële vaste activa – deelnemingen in verbonden ondernemingen
- financiële vaste activa – vennootschappen waarop vermogensmutatie is toegepast.

Geconsolideerde passiva:

- kapitaal
- geconsolideerde reserves
- negatieve consolidatieverschillen
- belangen van derden.

Geconsolideerde resultatenrekening:

- diensten en diverse goederen
- afschrijvingen op positieve consolidatieverschillen
- opbrengsten uit financiële vaste activa – dividenden
- andere financiële opbrengsten
- andere lopende opbrengsten
- terugneming van waardeverminderingen op financiële vaste activa
- minderwaarde bij realisatie van financiële vaste activa
- aandeel in het resultaat van de ondernemingen waarop vermogensmutatie is toegepast
- aandeel van derden in het geconsolideerd resultaat.

Balanstotaal

Eind 2017 bedroeg het geconsolideerde balanstotaal 3.915,0 miljoen euro, wat een toename betekent met 322,7 miljoen euro ten opzichte van eind 2016. De evolutie van de diverse activa- en passiva posten wordt hierna verder toegelicht.

Activa

Positieve consolidatieverschillen

Positieve consolidatieverschillen resulteren uit wijzigingen van het deelnemingspercentage in KBC Ancora of KBC Groep door het verwerven van aandelen. Ze ontstaan uit het verschil tussen de aanschaffingsprijs van de verworven aandelen enerzijds en het overeenkomstige aandeel in het eigen vermogen van de deelnemingen op het ogenblik van de verwerving anderzijds. Indien de aanschaffingsprijs hoger ligt dan het aandeel in het eigen vermogen is er een positief consolidatieverschil (goodwill). Is de aanschaffingsprijs lager dan het aandeel in het eigen vermogen dan verkrijgt men een negatief consolidatieverschil (badwill). In de waarderingsregels van de geconsolideerde jaarrekening van Cera is opgenomen dat materiële

positieve consolidatieverschillen worden geactiveerd en afgeschreven over een periode van 5 jaar.
Op balansdatum zijn de positieve consolidatieverschillen, die resulteerden uit wijzigingen van het deelnemingspercentage in KBC Groep in boekjaar 2012, volledig afgeschreven. In 2017 werd voor de laatste keer 20% van deze positieve consolidatieverschillen afgeschreven, zijnde 35,8 miljoen euro (zie 'Kosten').

Materiële vaste activa

De materiële activa (komende van Cera), met een totale boekwaarde van 28,0 miljoen euro eind 2017, omvatten in hoofdzaak:

- terreinen en gebouwen voor 25,9 miljoen euro: dit heeft in hoofdzaak betrekking op de nieuwe Cera-kantoren en op parkeerplaatsen in het centrum van Leuven
- kunst ten bedrage van 1,7 miljoen euro
- meubilair voor 0,4 miljoen euro.

Financiële vaste activa

De financiële vaste activa vormen de belangrijkste rubriek van de activa.
In de enkelvoudige jaarrekening over boekjaar 2017 van Cera staat bij de deelnemingen in verbonden ondernemingen haar participatie in KBC Ancora voor een netto boekwaarde van 1.401,3 miljoen euro. KBC Ancora wordt volgens de integrale consolidatiemethode opgenomen met als gevolg dat de participatie wordt geëlimineerd.

Vennootschappen waarop vermogensmutatie is toegepast

De rubriek vennootschappen waarop vermogensmutatie is toegepast heeft betrekking op de waardering van de participatie in KBC Groep. Eind 2017 bedroeg deze participatie 21,18%, waarvan 2,66% rechtstreeks aangehouden door Cera en 18,52% door KBC Ancora.
Eind 2017 werd de deelneming in KBC Groep gewaardeerd aan 3.685,9 miljoen euro. Dit stemt overeen met de participatie van 21,18% toegepast op het eigen vermogen van de aandeelhouders van KBC Groep, zijnde 17.403,1 miljoen euro. Dit eigen vermogen omvat niet de "additional Tier1"-instrumenten (1.400 miljoen euro).

ANDERE OVEREENKOMSTIG HET WETBOEK VAN VENNOOTSCHAPPEN NEER TE LEGGEN DOCUMENTEN

GECONSOLIDEERD JAARVERSLAG

4

(in miljoen euro)		2017	2016
FVA einde vorig boekjaar		**3.381,0**	**3.055,5**
	Aandeel in resultaat KBC Groep	534,5	503,6
	Effect van wijziging van % deelneming	1,9	1,2
	Ontvangen KBC Groep-dividenden	-248,2	-88,7
	Aandeel in beweging eigen vermogen KBC Groep, niet via resultaat	16,8	-90,6
FVA einde boekjaar		**3.685,9**	**3.381,0**

De waardering van de participatie in KBC Groep wordt beïnvloed door de componenten in bovenstaande tabel.

- Het **resultaat van KBC Groep**, zoals verwerkt in de consolidatie van Cera, verschilt van het gepubliceerde geconsolideerd resultaat van KBC Groep. Het betreft de door KBC betaalde coupon (52,0 miljoen euro in 2017) op de “additional Tier1”-instrumenten. Voor de consolidatie van Cera wordt dit verwerkt als een negatieve resultaatscomponent van KBC Groep, daar waar deze laatste dit bedrag opneemt als uitgekeerd dividend.
  Voor boekjaar 2017 reduceert dit bedrag (de aldus aangepaste) geconsolideerde winst van KBC Groep van 2.574,6 miljoen euro tot 2.522,6 miljoen euro. Het aandeel van Cera-groep in deze winst bedraagt 534,5 miljoen euro.
  Een omgekeerde correctie doet zich voor binnen de (aangepaste) bewegingen in het eigen vermogen van KBC Groep (inclusief belang van derden), dat niet via het resultaat loopt. Per saldo heeft deze dubbele aanpassing dus geen impact op de vermogensmutatiewaarde van het financieel vast actief, zoals opgenomen in de consolidatie van Cera.
- Het **effect van de wijziging van het deelnemingspercentage** werd in 2017 beïnvloed door de kapitaalverhoging voor het personeel van KBC. De participatie van Cera en KBC Ancora in KBC Groep daalde hierdoor met 0,01% van 21,19% tot 21,18%. Deze kapitaalverhoging resulteerde in een toename van 1,9 miljoen euro van het aandeel van de Cera-groep in het eigen vermogen van KBC Groep.
- Indien **KBC Groep** een **dividend** aan haar aandeelhouders uitkeert, vermindert dit haar eigen vermogen en tevens het aandeel van de Cera-groep in het eigen vermogen van KBC Groep. In 2017 betaalde KBC Groep 1.171,4 miljoen euro aan dividend uit waarvan het aandeel van de Cera-groep 248,2 miljoen euro bedroeg.

ANDERE OVEREENKOMSTIG HET WETBOEK VAN VENNOOTSCHAPPEN NEER TE LEGGEN DOCUMENTEN

GECONSOLIDEERD JAARVERSLAG

- De **beweging van het eigen vermogen KBC Groep, niet via resultaat** bedraagt 79,2 miljoen euro, waarvan het aandeel van de Cera-groep (inclusief belang van derden) 16,8 miljoen euro bedraagt.

Andere ondernemingen

Voor het boekjaar 2017 bedragen de andere financiële vaste activa 9,9 miljoen euro en hebben betrekking op:

- maatschappelijke rechten in andere ondernemingen die weliswaar geen deelneming vormen maar die wel het scheppen van een duurzame en specifieke band met die ondernemingen tot doel hebben (Credal en Hefboom). Op balansdatum bedraagt de boekwaarde van deze aandelen 0,2 miljoen euro.
- de deelneming in BRS Microfinance Coop CVBA die niet werd opgenomen in de consolidatiekring (participatie van 63,37%). De boekwaarde van deze aandelen bedraagt 9,7 miljoen euro.

Vorderingen op ten hoogste één jaar

De vorderingen op ten hoogste één jaar omvatten enerzijds de handelsvorderingen ten belope van 0,1 miljoen euro en anderzijds de overige vorderingen voor een bedrag van 12,8 miljoen euro. Deze laatste hebben voornamelijk betrekking op de terug te vorderen belastingen van boekjaar 2016 en 2017 (12,4 miljoen euro, met name de ingehouden roerende voorheffing op de in die jaren ontvangen KBC Groep-dividenden) en de te ontvangen premie naar aanleiding van de restauratie van de gebouwen in Leuven (0,4 miljoen euro).

Geldbeleggingen

De geldbeleggingen hebben in hoofdzaak betrekking op een deelneming in METALogic NV (0,1 miljoen euro).

Liquide middelen

De liquide middelen bedragen op balansdatum 178,0 miljoen euro.

Overlopende rekeningen

De overlopende rekeningen ten belope van 0,1 miljoen euro hebben betrekking op over te dragen kosten (ontvangen facturen in de loop van boekjaar 2017 die betrekking hebben op boekjaar 2018).

ANDERE OVEREENKOMSTIG HET WETBOEK VAN VENNOOTSCHAPPEN NEER TE LEGGEN DOCUMENTEN

GECONSOLIDEERD JAARVERSLAG

Passiva

Het eigen vermogen bedraagt 1.924,3 miljoen euro, wat een toename betekent met 223,7 miljoen euro ten opzichte van einde 2016. Het eigen vermogen is samengesteld uit het kapitaal, de geconsolideerde reserves, de negatieve consolidatieverschillen en de kapitaalsubsidies.

(in miljoen euro)		2017	2016
Eigen vermogen		**1.924,3**	**1.700,5**
	Kapitaal	598,3	583,8
	Geconsolideerde reserves	1.313,4	1.104,2
	Negatieve consolidatieverschillen	12,0	12,0
	Kapitaalsubsidies	0,6	0,6

Kapitaal

Het geplaatst kapitaal (598,3 miljoen euro) in de geconsolideerde jaarrekening betreft het kapitaal van Cera. De bewegingen zijn het gevolg van in- en uittredingen van vennoten.

Geconsolideerde reserves

(in miljoen euro)		2017	2016
Reserves einde vorig boekjaar		**1.104,2**	**954,7**
	Aandeel van de groep in het geconsolideerd resultaat	260,8	244,9
	Dividenduitkering door Cera	-17,7	-13,5
	Afname reserves t.g.v. uittredingen door vennoten met D-aandelen	-44,0	-26,7
	Aandeel groep in beweging eigen vermogen KBC Groep, niet via resultaat	10,1	-55,3
Reserves einde boekjaar		**1.313,4**	**1.104,2**

De belangrijkste component in de evolutie van de geconsolideerde reserves is het aandeel van de groep in het geconsolideerd resultaat.
Het geconsolideerd resultaat bedraagt 451,3 miljoen euro. Dit wordt verder toegelicht bij de bespreking van de resultatenrekening. Indien het resultaat afkomstig is van KBC Ancora of van het aandeel van KBC Ancora in KBC Groep, behoort een gedeelte hiervan toe aan de minderheidsaandeelhouders van KBC Ancora (zie 'Belangen van derden') waaruit resulteert dat 260,8 miljoen euro als aandeel van de groep in het geconsolideerd resultaat overblijft en op die manier de geconsolideerde reserves beïnvloeden.

Het aandeel in de beweging van het eigen vermogen van KBC Groep dat niet via het resultaat verloopt, bedraagt 16,8 miljoen euro (zie 'Financiële vaste activa'). Deze beweging wijzigt de geconsolideerde reserves met 10,1 miljoen euro. Het verschil van 6,7 miljoen euro behoort toe aan de minderheidsaandeelhouders van KBC Ancora.

Negatieve consolidatieverschillen

Het negatieve consolidatieverschil dateert van boekjaar 2009 en resulteert uit de aankoop van KBC Ancora aandelen door Cera. Het verkregen aandeel in het eigen vermogen op dat moment overtrof de aanschaffingsprijs van de verwerving van de aandelen met 12,0 miljoen euro.

Kapitaalsubsidies

Het betreft subsidies van de overheid met het oog op investeringen in vaste activa, meer bepaald de premie naar aanleiding van de restauratie van de gebouwen in Leuven voor een bedrag van 0,6 miljoen euro.

Belangen van derden

(in miljoen euro)	**2017**	**2016**
Belangen van derden	1.577,4	1.416,4

De belangen van derden betreffen het gedeelte van het eigen vermogen dat toewijsbaar is aan de minderheidsaandeelhouders van KBC Ancora.
Net zoals in de geconsolideerde reserves verklaart voornamelijk het geconsolideerd resultaat de mutatie van de belangen van derden.
Ten opzichte van boekjaar 2016 zijn de belangen van derden met 161,0 miljoen euro toegenomen, wat te verklaren is door het aandeel van derden in de winst van het boekjaar (190,5 miljoen euro), het aandeel van derden in het dividend van KBC Ancora (-75,9 miljoen euro), de stijging van het eigen vermogen van KBC Groep dat niet via het resultaat verloopt en toebehoort aan de minderheidsaandeelhouders van KBC Ancora (6,7 miljoen euro) gecorrigeerd voor de impact van de wijziging van het deelnemingspercentage in KBC Ancora (39,7 miljoen euro).

Schulden op meer dan één jaar

De schulden op meer dan één jaar betreffen schuldfinanciering in hoofde van KBC Ancora (375,0 miljoen euro).

Schulden op ten hoogste één jaar

De schulden op korte termijn bedragen 29,1 miljoen euro, een daling met 59,9 miljoen euro ten opzichte van eind 2016. Deze rubriek omvat:

- handelsschulden (5,8 miljoen euro)
- schulden met betrekking tot belastingen, bezoldigingen en sociale lasten (2,0 miljoen euro)
- overige schulden (21,3 miljoen euro). Deze laatste omvatten voornamelijk de schulden m.b.t. maatschappelijke dienstverlening van Cera (3,3 miljoen euro) en de nog uit te keren dividenden van Cera over boekjaar 2017 (17,7 miljoen euro).

Overlopende rekeningen

De overlopende rekeningen (9,3 miljoen euro) hebben voornamelijk betrekking op toe te rekenen kosten, zijnde de pro rata rente van de financiële schulden en op over te dragen opbrengsten die in de loop van het boekjaar werden geïnd maar betrekking hebben op boekjaar 2018.

Resultatenrekening

Opbrengsten

Het aandeel in het resultaat van de ondernemingen waarop vermogensmutatie is toegepast betreft het aandeel van de Cera-groep in het resultaat van KBC Groep (zie 'Financiële vaste activa'). In 2017 betrof dit een winst van 534,5 miljoen euro.

In de geconsolideerde cijfers werden de door KBC Ancora en KBC Groep uitgekeerde dividenden, aan Cera en KBC Ancora, geëlimineerd (338,8 miljoen euro).

De opbrengsten uit geleverde diensten (2,4 miljoen euro) betreffen hoofdzakelijk de aanrekening aan de vennoten van een deel van de kostprijs van de producten en diensten die via het magazine CeraSelect en via de website van Cera worden aangeboden.

Uit de andere bedrijfsopbrengsten (bij Cera) ten opzichte van de diensten en diverse goederen (bij KBC Ancora) werd 1,7 miljoen euro geëlimineerd aangezien dit de aanrekening van Cera betreft van prestaties aan KBC Ancora in het kader van een kostendelende overeenkomst. Andere bedrijfsopbrengsten (in totaal 1,1 miljoen euro) betreffen terugnames van provisies van de voorbije boekjaren (0,3 miljoen euro), overige bedrijfsopbrengsten (0,2 miljoen euro)

en bijdragen van externe partners in het kader van maatschappelijke dienstverlening (0,5 miljoen euro).

De andere financiële opbrengsten bedragen 1,9 miljoen euro. Dit resultaat, 1,6 miljoen euro via KBC Ancora en 0,2 miljoen euro via Cera, is een rechtstreeks gevolg in de consolidatie van de intekening van personeel op een kapitaalverhoging van KBC Groep.

Kosten

De kosten van schulden (19,0 miljoen euro) hebben betrekking op de schuldfinanciering in hoofde van Cera en in hoofde van KBC Ancora.

In de rubriek 'diensten en diverse goederen' (bij KBC Ancora) is de eliminatie (1,7 miljoen euro) betreffende de kostendelende overeenkomst (zie 'Opbrengsten') gebeurd. De 17,8 miljoen euro wordt hoofdzakelijk gevormd door de volgende subrubrieken:

- algemene werkingskosten (4,5 miljoen euro) zoals huur van het vorige gebouw, logistieke en informatica-infrastructuur via de kostendelende structuur met KBC, erelonen advocaten, verzekeringspremies, bestuurdersvergoedingen, algemene kosten naar aanleiding van de nieuwbouw en het wagenpark.
- kapitaal- en vennotenadministratie (1,5 miljoen euro) bestaan voornamelijk uit de vergoedingen die betaald worden aan de loketbanken (KBC, CBC en KBC Brussels) voor het administratieve beheer van de vennotenrekeningen (1 miljoen euro) en voor de uitgifte van E-aandelen (0,3 miljoen euro).
- vennotenvoordelen (5,1 miljoen euro) het betreft hoofdzakelijk de uitgaven van Cera in de voordelen voor de vennoten via het magazine CeraSelect en via de website van Cera.
- maatschappelijke dienstverlening (3,4 miljoen euro) omvat voornamelijk de rechtstreekse financiële steun van Cera aan maatschappelijke projecten op regionaal, supraregionaal, nationaal en internationaal vlak.
- communicatie (3,3 miljoen euro) zijn alle kosten in verband met de communicatie naar de vennoten en belangstellende derden.

De bezoldigingen, sociale lasten en pensioenen betreffen de personeelskosten (6,7 miljoen euro) van Cera.

De minderwaarden bij realisatie van vaste activa bedragen 9,1 miljoen euro. Het betreft voornamelijk het geconsolideerde resultaat op de uittredingen met D-aandelen waarbij KBC Ancora-aandelen worden uitgekeerd.

ANDERE OVEREENKOMSTIG HET WETBOEK VAN VENNOOTSCHAPPEN NEER TE LEGGEN DOCUMENTEN

GECONSOLIDEERD JAARVERSLAG

10

Zoals reeds vermeld (zie 'positieve consolidatieverschillen') worden materiële consolidatieverschillen geactiveerd en afgeschreven. In boekjaar 2012 bedroeg het consolidatieverschil 178,9 miljoen euro en hiervan werd in 2017 voor de laatste keer 20% afgeschreven (35,8 miljoen euro).

Het geconsolideerde resultaat bedraagt 451,3 miljoen euro, waarvan 260,8 miljoen euro 'aandeel van de groep' en 190,5 miljoen euro 'aandeel van derden'.

(in miljoen euro)		2017	2016
Geconsolideerde winst/verlies		**451,3**	**418,4**
	Aandeel van derden	190,5	173,5
	Aandeel van de groep	260,8	244,9

ANDERE OVEREENKOMSTIG HET WETBOEK VAN VENNOOTSCHAPPEN NEER TE LEGGEN DOCUMENTEN

GECONSOLIDEERD JAARVERSLAG

11

Bijkomende informatie

Er werden geen werkzaamheden uitgevoerd op het gebied van onderzoek en ontwikkeling.
De vennootschap heeft geen bijkantoren.
Er hebben zich geen belangrijke gebeurtenissen voorgedaan na het einde van het boekjaar.
Cera heeft als nagenoeg enige actief een rechtstreekse en onrechtstreekse participatie in KBC Groep (via haar dochtervennootschap KBC Ancora). Het actief van KBC Ancora bestaat nagenoeg uitsluitend uit een rechtstreekse participatie in KBC Groep. De waarde van deze activa, evenals de resultaten van de Cera-groep, worden dan ook in belangrijke mate beïnvloed door de evoluties met betrekking tot de KBC-groep. Naast het beheer van deze strategische participaties is er slechts een eerder beperkte operationele werking, die zich voornamelijk situeert bij Cera.
Dit heeft tot gevolg dat de balans- en resultaatscomponenten van de betrokken vennootschappen nagenoeg exhaustief aan bod kunnen komen op de respectieve Auditcomités van de betrokken vennootschappen, vooraleer tot consolidatie over te gaan.
De budgetten van de betrokken vennootschappen worden voorbereid door het management, toegelicht en besproken in het betrokken Auditcomité en vervolgens ter goedkeuring voorgelegd aan de betrokken Raad van Bestuur. Het management rapporteert periodiek over de budgetopvolging aan de respectieve Auditcomités en de Raden van Bestuur.
Het systeem van interne controle en risicobeheer wordt gekenmerkt door volgende elementen:

- aan de Auditcomités wordt voldoende informatie beschikbaar gesteld om de balans en resultatenrekening ten gronde te kunnen bespreken en opvolgen
- bij de bespreking en de opvolging van de budgetten zijn de Auditcomités op volgende wijze nauw betrokken:
    - bespreking van de budgetcyclus
    - bespreking van de auditcyclus
- transparante en regelmatige informatie aan het Auditcomité over de werking en de controles
- kennisname en bespreking van het jaarlijkse auditverslag van de commissaris en van de bijzondere werkzaamheden van de commissaris.

Bij het consolidatieproces wordt eveneens gerapporteerd aan het Auditcomité en de Raad van Bestuur van Cera Beheersmaatschappij.

ANDERE OVEREENKOMSTIG HET WETBOEK VAN VENNOOTSCHAPPEN NEER TE LEGGEN DOCUMENTEN

GECONSOLIDEERD JAARVERSLAG

12

Juridische procedure

In december 2008 werd door vier KBC Ancora-aandeelhouders een minderheidsvordering ingeleid tegen de statutair zaakvoerder van KBC Ancora en tegen Cera. De eisers betwistten de aankoop van 2,3 miljoen KBC Groep-aandelen door KBC Ancora in maart 2007, die plaats vond in het kader van de splitsing van haar aandelen. Ze betwistten eveneens de aankoop van 3,9 miljoen KBC Groep-aandelen die KBC Ancora medio 2007 verrichtte om samen met Cera de 30%-drempel in KBC Groep te overschrijden in het kader van de Wet van 1 april 2007 op de openbare overnameaanbiedingen, die op 1 september 2007 in werking trad. Hun verzoek strekte er in hoofdzaak toe om de aangekochte aandelen tegen aanschaffingsprijs te laten overnemen door de verweerders.
Bij vonnis van 24 oktober 2012 heeft de rechtbank van Eerste Aanleg te Leuven de vorderingen van de eisers integraal afgewezen.
Op 13 maart 2013 tekenden eisers hoger beroep aan tegen deze uitspraak.

De statutaire zaakvoerder is ervan overtuigd dat deze verrichtingen op een correcte manier zijn tot stand gekomen en uitgevoerd en ziet dan ook het verloop van de procedure met volle vertrouwen tegemoet.

CONTROLEVERSLAG OVER DE GECONSOLIDEERDE JAARREKENING

Verslag van de commissaris aan de algemene vergadering van Cera CVBA over de geconsolideerde jaarrekening voor het boekjaar afgesloten op 31 december 2017

In het kader van de wettelijke controle van de geconsolideerde jaarrekening van Cera CVBA (de "Vennootschap") en zijn dochterondernemingen (samen de "Groep"), leggen wij u ons commissarisverslag voor. Dit bevat ons verslag over de controle van de geconsolideerde jaarrekening voor het boekjaar afgesloten op 31 december 2017, alsook het verslag betreffende de overige door wet-, regelgeving en normen gestelde eisen. Deze verslagen zijn één en ondeelbaar.

Wij werden benoemd in onze hoedanigheid van commissaris door de algemene vergadering van 4 juni 2016, overeenkomstig het voorstel van het bestuursorgaan. Ons mandaat loopt af op de datum van de algemene vergadering die beraadslaagt over de jaarrekening afgesloten op 31 december 2018. Wij hebben de wettelijke controle van de geconsolideerde jaarrekening van Cera CVBA uitgevoerd gedurende 20 opeenvolgende boekjaren.

Verslag over de controle van de geconsolideerde jaarrekening

Oordeel zonder voorbehoud

Wij hebben de wettelijke controle uitgevoerd van de geconsolideerde jaarrekening van de Groep over het boekjaar afgesloten op 31 december 2017 opgesteld in overeenstemming met het in België van toepassing zijnde boekhoudkundig referentiestelsel. Deze geconsolideerde jaarrekening omvat de geconsolideerde balans op 31 december 2017, alsook de geconsolideerde resultatenrekening van het boekjaar afgesloten op die datum evenals de toelichting. Het geconsolideerd balanstotaal bedraagt EUR 3.915.027.032 en de geconsolideerde resultatenrekening sluit af met een geconsolideerde winst van EUR 451.339.395.

Naar ons oordeel geeft de geconsolideerde jaarrekening een getrouw beeld van het vermogen en de financiële toestand van de Groep op 31 december 2017, alsook van zijn geconsolideerde resultaten over het boekjaar dat op die datum is afgesloten, in overeenstemming met het in België van toepassing zijnde boekhoudkundig referentiestelsel.

Basis voor het oordeel zonder voorbehoud

Wij hebben onze controle uitgevoerd volgens de internationale controlestandaarden (ISA's). Onze verantwoordelijkheden op grond van deze standaarden zijn verder beschreven in de sectie "Verantwoordelijkheden van de commissaris voor de controle van de geconsolideerde jaarrekening" van ons verslag. Wij hebben alle deontologische vereisten die relevant zijn voor de controle van de geconsolideerde jaarrekening in België nageleefd, met inbegrip van deze met betrekking tot de onafhankelijkheid.

Wij hebben van het bestuursorgaan en van de aangestelden van de Vennootschap de voor onze controle vereiste ophelderingen en inlichtingen verkregen.

KPMG Bedrijfsrevisoren, a Belgian civil CVBA/SCRL and a member firm of the KPMG network of independent member firms affiliated with KPMG International Cooperative ("KPMG International"), a Swiss entity.
Document Classification: KPMG Public

Maatschappelijke zetel:
Luchthaven Brussel Nationaal 1K
1930 Zaventem
België

KPMG Bedrijfsrevisoren CVBA
Burgerlijke vennootschap met handelsvorm en met beperkte aansprakelijkheid
BTW BE 0419.122.548
RPR Brussel

Verslag van de commissaris aan de algemene vergadering van Cera CVBA over de geconsolideerde jaarrekening voor het boekjaar afgesloten op 31 december 2017

Wij zijn van mening dat de door ons verkregen controle-informatie voldoende en geschikt is als basis voor ons oordeel.

Verantwoordelijkheden van het bestuursorgaan voor de geconsolideerde jaarrekening

Het bestuursorgaan is verantwoordelijk voor het opstellen van de geconsolideerde jaarrekening die een getrouw beeld geeft in overeenstemming met het in België van toepassing zijnde boekhoudkundig referentiestelsel, alsook voor de interne beheersing die het bestuursorgaan noodzakelijk acht voor het opstellen van de geconsolideerde jaarrekening die geen afwijking van materieel belang bevat die het gevolg is van fraude of van fouten.

Bij het opstellen van de geconsolideerde jaarrekening is het bestuursorgaan verantwoordelijk voor het inschatten van de mogelijkheid van de Groep om zijn continuïteit te handhaven, het toelichten, indien van toepassing, van aangelegenheden die met continuïteit verband houden en het gebruiken van de continuïteitsveronderstelling, tenzij het bestuursorgaan het voornemen heeft om de Groep te liquideren of om de bedrijfsactiviteiten te beëindigen of geen realistisch alternatief heeft dan dit te doen.

Verantwoordelijkheden van de commissaris voor de controle van de geconsolideerde jaarrekening

Onze doelstellingen zijn het verkrijgen van een redelijke mate van zekerheid over de vraag of de geconsolideerde jaarrekening als geheel geen afwijking van materieel belang bevat die het gevolg is van fraude of van fouten en het uitbrengen van een commissarisverslag waarin ons oordeel is opgenomen. Een redelijke mate van zekerheid is een hoog niveau van zekerheid, maar is geen garantie dat een controle die overeenkomstig de ISA's is uitgevoerd altijd een afwijking van materieel belang ontdekt wanneer die bestaat. Afwijkingen kunnen zich voordoen als gevolg van fraude of fouten en worden als van materieel belang beschouwd indien redelijkerwijs kan worden verwacht dat zij, individueel of gezamenlijk, de economische beslissingen genomen door gebruikers op basis van deze geconsolideerde jaarrekening, beïnvloeden.

Als deel van een controle uitgevoerd overeenkomstig de ISA's, passen wij professionele oordeelsvorming toe en handhaven wij een professioneel-kritische instelling gedurende de controle. We voeren tevens de volgende werkzaamheden uit:

— het identificeren en inschatten van de risico's dat de geconsolideerde jaarrekening een afwijking van materieel belang bevat die het gevolg is van fraude of van fouten, het bepalen en uitvoeren van controlewerkzaamheden die op deze risico's inspelen en het verkrijgen van controle-informatie die voldoende en geschikt is als basis voor ons oordeel. Het risico van het niet detecteren van een van materieel belang zijnde afwijking is groter indien die afwijking het gevolg is van fraude dan indien zij het gevolg is van fouten, omdat bij fraude sprake kan zijn van samenspanning, valsheid in geschrifte, het opzettelijk nalaten om transacties vast te leggen, het opzettelijk verkeerd voorstellen van zaken of het doorbreken van de interne beheersing;

— het verkrijgen van inzicht in de interne beheersing die relevant is voor de controle, met als doel controlewerkzaamheden op te zetten die in de

gegeven omstandigheden geschikt zijn maar die niet zijn gericht op het geven van een oordeel over de effectiviteit van de interne beheersing van de Groep;

— het evalueren van de geschiktheid van de gehanteerde grondslagen voor financiële verslaggeving en het evalueren van de redelijkheid van de door het bestuursorgaan gemaakte schattingen en van de daarop betrekking hebbende toelichtingen;

— het concluderen dat de door het bestuursorgaan gehanteerde continuïteitsveronderstelling aanvaardbaar is, en het concluderen, op basis van de verkregen controle-informatie, of er een onzekerheid van materieel belang bestaat met betrekking tot gebeurtenissen of omstandigheden die significante twijfel kunnen doen ontstaan over de mogelijkheid van de Groep om zijn continuïteit te handhaven. Indien wij concluderen dat er een onzekerheid van materieel belang bestaat, zijn wij ertoe gehouden om de aandacht in ons commissarisverslag te vestigen op de daarop betrekking hebbende toelichtingen in de geconsolideerde jaarrekening, of, indien deze toelichtingen inadequaat zijn, om ons oordeel aan te passen. Onze conclusies zijn gebaseerd op de controle-informatie die verkregen is tot de datum van ons commissarisverslag. Toekomstige gebeurtenissen of omstandigheden kunnen er echter toe leiden dat de Groep zijn continuïteit niet langer kan handhaven;

— het evalueren van de algehele presentatie, structuur en inhoud van de geconsolideerde jaarrekening, en van de vraag of de geconsolideerde jaarrekening de onderliggende transacties en gebeurtenissen weergeeft op een wijze die leidt tot een getrouw beeld;

— het verkrijgen van voldoende en geschikte controle-informatie met betrekking tot de financiële informatie van de entiteiten of bedrijfsactiviteiten binnen de Groep gericht op het tot uitdrukking brengen van een oordeel over de geconsolideerde jaarrekening. Wij zijn verantwoordelijk voor de aansturing van, het toezicht op en de uitvoering van de groepscontrole. Wij blijven ongedeeld verantwoordelijk voor ons oordeel.

Wij communiceren met het bestuursorgaan onder meer over de geplande reikwijdte en timing van de controle en over de significante controlebevindingen, waaronder eventuele significante tekortkomingen in de interne beheersing die wij identificeren gedurende onze controle.

Verslag betreffende de overige door wet-, regelgeving en normen gestelde eisen

Verantwoordelijkheden van het bestuursorgaan

Het bestuursorgaan is verantwoordelijk voor het opstellen en de inhoud van het jaarverslag over de geconsolideerde jaarrekening.

Verantwoordelijkheden van de commissaris

In het kader van ons mandaat en overeenkomstig de Belgische bijkomende norm bij de in België van toepassing zijnde internationale controlestandaarden (ISA's), is het onze verantwoordelijkheid om, in alle van materieel belang zijnde

opzichten, het jaarverslag over de geconsolideerde jaarrekening, te verifiëren, alsook verslag over deze aangelegenheden uit te brengen.

Aspecten betreffende het jaarverslag over de geconsolideerde jaarrekening

Na het uitvoeren van specifieke werkzaamheden op het jaarverslag over de geconsolideerde jaarrekening, zijn wij van oordeel dat dit jaarverslag over de geconsolideerde jaarrekening overeenstemt met de geconsolideerde jaarrekening voor hetzelfde boekjaar en is opgesteld overeenkomstig het artikel 119 van het Wetboek van vennootschappen.

In de context van onze controle van de geconsolideerde jaarrekening, zijn wij tevens verantwoordelijk voor het overwegen, in het bijzonder op basis van de kennis verkregen in de controle, of het jaarverslag over de geconsolideerde jaarrekening een afwijking van materieel belang bevat, hetzij informatie die onjuist vermeld is of anderszins misleidend is. In het licht van de werkzaamheden die wij hebben uitgevoerd, dienen wij u geen afwijking van materieel belang te melden.

Wij drukken geen enkele mate van zekerheid uit over het jaarverslag over de geconsolideerde jaarrekening.

Vermeldingen betreffende de onafhankelijkheid

— Ons bedrijfsrevisorenkantoor en ons netwerk hebben geen opdrachten die onverenigbaar zijn met de wettelijke controle van de geconsolideerde jaarrekening verricht en ons bedrijfsrevisorenkantoor is in de loop van ons mandaat onafhankelijk gebleven tegenover de Groep.

— De honoraria voor de bijkomende opdrachten die verenigbaar zijn met de wettelijke controle bedoeld in artikel 134 van het Wetboek van vennootschappen werden correct vermeld en uitgesplitst in de toelichting bij de geconsolideerde jaarrekening.

Zaventem, 27 april 2018

KPMG Bedrijfsrevisoren
Commissaris
vertegenwoordigd door

Olivier Macq
Bedrijfsrevisor

40				1	EUR		
NAT.	Datum neerlegging	Nr. 0403.581.960	Blz.	E.	D.		VOL 1

JAARREKENING EN ANDERE OVEREENKOMSTIG HET WETBOEK VAN VENNOOTSCHAPPEN NEER TE LEGGEN DOCUMENTEN

IDENTIFICATIEGEGEVENS

NAAM: **Cera**

Rechtsvorm: **CVBA**

Adres: **Mgr. Ladeuzeplein** Nr.: **15**

Postnummer: **3000** Gemeente: **Leuven**

Land: **België**

Rechtspersonenregister (RPR) - Rechtbank van Koophandel van **Leuven**

Internetadres[1]: **www.cera.be**

Ondernemingsnummer **0403.581.960**

DATUM **6/06/2015** van de neerlegging van de oprichtingsakte OF van het recentste stuk dat de datum van bekendmaking van de oprichtingsakte en van de akte tot statutenwijziging vermeldt.

JAARREKENING **IN EURO (2 decimalen)** [2]

goedgekeurd door de algemene vergadering van **10/06/2017**

met betrekking tot het boekjaar dat de periode dekt van **1/01/2016** tot **31/12/2016**

Vorig boekjaar van **1/01/2015** tot **31/12/2015**

De bedragen van het vorige boekjaar zijn / ~~zijn niet~~ [3] identiek met die welke eerder openbaar werden gemaakt.

Totaal aantal neergelegde bladen: **43** Nummers van de secties van het standaardmodel die niet werden neergelegd omdat ze niet dienstig zijn: 6.1, 6.2.1, 6.2.2, 6.2.4, 6.2.5, 6.3.2, 6.3.4, 6.5.2, 6.8, 6.17, 6.18.2, 6.20, 7, 8, 9

Handtekening
(naam en hoedanigheid)
Franky Depickere
Vaste Vertegenwoordiger

Handtekening
(naam en hoedanigheid)

---

1 Facultatieve vermelding.

2 Indien nodig, aanpassen van de eenheid en munt waarin de bedragen zijn uitgedrukt.

3 Schrappen wat niet van toepassing is.

LIJST VAN DE BESTUURDERS, ZAAKVOERDERS EN COMMISSARISSEN EN VERKLARING BETREFFENDE EEN AANVULLENDE OPDRACHT VOOR NAZICHT OF CORRECTIE

LIJST VAN DE BESTUURDERS, ZAAKVOERDERS EN COMMISSARISSEN

VOLLEDIGE LIJST met naam, voornamen, beroep, woonplaats (adres, nummer, postnummer en gemeente) en functie in de onderneming

Cera Beheersmaatschappij NV 0463.489.061

Mgr. Ladeuzeplein 15, 3000 Leuven, België

Functie : Zaakvoerder

Vertegenwoordigd door :

1. Depickere Franky
   Izegemstraat 203 , 8770 Ingelmunster, België

KPMG Bedrijfsrevisoren CVBA 0419.122.548

Bourgetlaan 40, 1130 Brussel 13, België

Functie : Commissaris, Lidmaatschapsnummer : B00001

Mandaat : 4/06/2016- 8/06/2019

Vertegenwoordigd door :

1. Macq Olivier
   Bourgetlaan 40 , 1130 Brussel 13, België
   Bedrijfsrevisor, Lidmaatschapsnummer : A01568

VERKLARING BETREFFENDE EEN AANVULLENDE OPDRACHT VOOR NAZICHT OF CORRECTIE

Het bestuursorgaan verklaart dat geen enkele opdracht voor nazicht of correctie werd gegeven aan iemand die daar wettelijk niet toe gemachtigd is met toepassing van de artikelen 34 en 37 van de wet van 22 april 1999 betreffende de boekhoudkundige en fiscale beroepen.

De jaarrekening ~~werd~~ / werd niet * geverifieerd of gecorrigeerd door een externe accountant of door een bedrijfsrevisor die niet de commissaris is.

In bevestigend geval, moeten hierna worden vermeld: naam, voornamen, beroep en woonplaats van elke externe accountant of bedrijfsrevisor en zijn lidmaatschapsnummer bij zijn Instituut, evenals de aard van zijn opdracht:

A. Het voeren van de boekhouding van de onderneming **,
B. Het opstellen van de jaarrekening **,
C. Het verifiëren van de jaarrekening en/of
D. Het corrigeren van de jaarrekening.

Indien taken bedoeld onder A. of onder B. uitgevoerd zijn door erkende boekhouders of door erkende boekhouders-fiscalisten, kunnen hierna worden vermeld: naam, voornamen, beroep en woonplaats van elke erkende boekhouder of erkende boekhouder-fiscalist en zijn lidmaatschapsnummer bij het Beroepsinstituut van erkende Boekhouders en Fiscalisten, evenals de aard van zijn opdracht.

Naam, voornamen, beroep en woonplaats	Lidmaatschaps-nummer	Aard van de opdracht (A, B, C en/of D)

* Schrappen wat niet van toepassing is.
** Facultatieve vermelding.

JAARREKENING

BALANS NA WINSTVERDELING

	Toel.	Codes	Boekjaar	Vorig boekjaar
ACTIVA				
OPRICHTINGSKOSTEN	6.1	20		
VASTE ACTIVA		21/28	1.838.022.372,77	1.456.115.530,62
Immateriële vaste activa	6.2	21		400,00
Materiële vaste activa	6.3	22/27	17.638.165,90	12.051.929,02
Terreinen en gebouwen		22	7.594.773,34	7.240.158,19
Installaties, machines en uitrusting		23		
Meubilair en rollend materieel		24		378,10
Leasing en soortgelijke rechten		25		
Overige materiële vaste activa		26	1.624.944,42	1.601.634,42
Activa in aanbouw en vooruitbetalingen		27	8.418.448,14	3.209.758,31
Financiële vaste activa	6.4 / 6.5.1	28	1.820.384.206,87	1.444.063.201,60
Verbonden ondernemingen	6.15	280/1	1.441.796.701,60	1.105.981.463,92
Deelnemingen		280	1.441.796.701,60	1.105.981.463,92
Vorderingen		281		
Ondernemingen waarmee een deelnemingsverhouding bestaat	6.15	282/3	378.349.337,17	337.843.838,48
Deelnemingen		282	378.349.337,17	337.843.838,48
Vorderingen		283		
Andere financiële vaste activa		284/8	238.168,10	237.899,20
Aandelen		284	237.500,00	237.500,00
Vorderingen en borgtochten in contanten		285/8	668,10	399,20

	Toel.	Codes	Boekjaar	Vorig boekjaar
VLOTTENDE ACTIVA		29/58	91.190.417,38	75.744.539,69
Vorderingen op meer dan één jaar		29		
Handelsvorderingen		290		
Overige vorderingen		291		
Voorraden en bestellingen in uitvoering		3		
Voorraden		30/36		
Grond- en hulpstoffen		30/31		
Goederen in bewerking		32		
Gereed product		33		
Handelsgoederen		34		
Onroerende goederen bestemd voor verkoop		35		
Vooruitbetalingen		36		
Bestellingen in uitvoering		37		
Vorderingen op ten hoogste één jaar		40/41	9.124.682,53	5.778.615,98
Handelsvorderingen		40	87.067,02	166.019,81
Overige vorderingen		41	9.037.615,51	5.612.596,17
Geldbeleggingen	6.5.1 / 6.6	50/53	91.852,45	91.896,24
Eigen aandelen		50		
Overige beleggingen		51/53	91.852,45	91.896,24
Liquide middelen		54/58	81.913.483,30	69.575.122,32
Overlopende rekeningen	6.6	490/1	60.399,10	298.905,15
TOTAAL DER ACTIVA		20/58	1.929.212.790,15	1.531.860.070,31

	Toel.	Codes	Boekjaar	Vorig boekjaar
PASSIVA				
EIGEN VERMOGEN		10/15	1.839.987.612,16	1.444.431.036,59
Kapitaal	6.7.1	10	583.775.025,92	525.075.121,75
Geplaatst kapitaal		100	583.775.025,92	525.075.121,75
Niet-opgevraagd kapitaal [4]		101		
Uitgiftepremies		11		
Herwaarderingsmeerwaarden		12		
Reserves		13	1.255.618.077,15	919.355.914,84
Wettelijke reserve		130	3.862.543,07	3.862.543,07
Onbeschikbare reserves		131		
Voor eigen aandelen		1310		
Andere		1311		
Belastingvrije reserves		132		
Beschikbare reserves		133	1.251.755.534,08	915.493.371,77
Overgedragen winst (verlies) (+)/(-)		14		
Kapitaalsubsidies		15	594.509,09	
Voorschot aan de vennoten op de verdeling van het netto-actief [5]		19		
VOORZIENINGEN EN UITGESTELDE BELASTINGEN		16		
Voorzieningen voor risico's en kosten		160/5		
Pensioenen en soortgelijke verplichtingen		160		
Fiscale lasten		161		
Grote herstellings- en onderhoudswerken		162		
Milieuverplichtingen		163		
Overige risico's en kosten	6.8	164/5		
Uitgestelde belastingen		168		

[4] Bedrag in mindering te brengen van het geplaatst kapitaal.

[5] Bedrag in mindering te brengen van de andere bestanddelen van het eigen vermogen.

	Toel.	Codes	Boekjaar	Vorig boekjaar
SCHULDEN		17/49	89.225.177,99	87.429.033,72
Schulden op meer dan één jaar	6.9	17		65.875.210,00
Financiële schulden		170/4		65.875.000,00
Achtergestelde leningen		170		
Niet-achtergestelde obligatieleningen		171		
Leasingschulden en soortgelijke schulden		172		
Kredietinstellingen		173		
Overige leningen		174		65.875.000,00
Handelsschulden		175		
Leveranciers		1750		
Te betalen wissels		1751		
Ontvangen vooruitbetalingen op bestellingen		176		
Overige schulden		178/9		210,00
Schulden op ten hoogste één jaar	6.9	42/48	88.815.552,30	21.156.025,28
Schulden op meer dan één jaar die binnen het jaar vervallen		42	65.875.331,00	
Financiële schulden		43		
Kredietinstellingen		430/8		
Overige leningen		439		
Handelsschulden		44	3.838.835,53	3.932.972,67
Leveranciers		440/4	3.838.835,53	3.932.972,67
Te betalen wissels		441		
Ontvangen vooruitbetalingen op bestellingen		46		
Schulden met betrekking tot belastingen, bezoldigingen en sociale lasten	6.9	45	1.929.351,96	1.460.171,82
Belastingen		450/3	258.153,09	146.728,08
Bezoldigingen en sociale lasten		454/9	1.671.198,87	1.313.443,74
Overige schulden		47/48	17.172.033,81	15.762.880,79
Overlopende rekeningen	6.9	492/3	409.625,69	397.798,44
TOTAAL VAN DE PASSIVA		10/49	1.929.212.790,15	1.531.860.070,31

RESULTATENREKENING

	Toel.	Codes	Boekjaar	Vorig boekjaar
Bedrijfsopbrengsten		70/76A	3.860.843,33	4.213.501,63
Omzet	6.10	70	1.533.002,91	2.145.995,72
Voorraad goederen in bewerking en gereed product en bestellingen in uitvoering: toename (afname) .....(+)/(-)		71		
Geproduceerde vaste activa		72		
Andere bedrijfsopbrengsten	6.10	74	2.327.840,42	2.067.505,91
Niet-recurrente bedrijfsopbrengsten	6.12	76A		
Bedrijfskosten		60/66A	21.020.591,24	21.440.908,63
Handelsgoederen, grond- en hulpstoffen		60		
Aankopen		600/8		
Voorraad: afname (toename) .....(+)/(-)		609		
Diensten en diverse goederen		61	14.565.524,55	15.109.638,06
Bezoldigingen, sociale lasten en pensioenen .....(+)/(-)	6.10	62	6.367.499,03	6.263.289,67
Afschrijvingen en waardeverminderingen op oprichtingskosten, op immateriële en materiële vaste activa		630	26.887,06	28.473,51
Waardeverminderingen op voorraden, bestellingen in uitvoering en handelsvorderingen: toevoegingen (terugnemingen) .....(+)/(-)		631/4		
Voorzieningen voor risico's en kosten: toevoegingen (bestedingen en terugnemingen) .....(+)/(-)	6.10	635/8		
Andere bedrijfskosten	6.10	640/8	60.680,60	39.507,39
Als herstructureringskosten geactiveerde bedrijfskosten ..... (-)		649		
Niet-recurrente bedrijfskosten	6.12	66A		
Bedrijfswinst (Bedrijfsverlies) .....(+)/(-)		9901	-17.159.747,91	-17.227.407,00

	Toel.	Codes	Boekjaar	Vorig boekjaar
Financiële opbrengsten		75/76B	408.654.571,26	103.674.725,04
Recurrente financiële opbrengsten		75	11.192.755,44	82.799.083,47
Opbrengsten uit financiële vaste activa		750	11.128.759,75	82.771.890,86
Opbrengsten uit vlottende activa		751	62.772,22	26.237,96
Andere financiële opbrengsten	6.11	752/9	1.223,47	954,65
Niet-recurrente financiële opbrengsten	6.12	76B	397.461.815,82	20.875.641,57
Financiële kosten	6.11	65/66B	15.015.906,49	23.635.479,41
Recurrente financiële kosten		65	2.696.303,04	2.764.026,64
Kosten van schulden		650	2.675.205,22	2.746.748,20
Waardeverminderingen op vlottende activa andere dan voorraden, bestellingen in uitvoering en handelsvorderingen: toevoegingen (terugneming) (+)/(-)		651	43,79	127,30
Andere financiële kosten		652/9	21.054,03	17.151,14
Niet-recurrente financiële kosten	6.12	66B	12.319.603,45	20.871.452,77
Winst (Verlies) van het boekjaar voor belasting (+)/(-		9903	376.478.916,86	62.811.838,63
Onttrekkingen aan de uitgestelde belastingen		780		
Overboeking naar de uitgestelde belastingen		680		
Belastingen op het resultaat (+)/(-)	6.13	67/77	2.374,13	2.300,37
Belastingen		670/3	2.374,13	2.300,37
Regularisering van belastingen en terugneming van voorzieningen voor belastingen		77		
Winst (Verlies) van het boekjaar (+)/(-)		9904	376.476.542,73	62.809.538,26
Onttrekking aan de belastingvrije reserves		789		
Overboeking naar de belastingvrije reserves		689		
Te bestemmen winst (verlies) van het boekjaar (+)/(-)		9905	376.476.542,73	62.809.538,26

RESULTAATVERWERKING

	Codes	Boekjaar	Vorig boekjaar
Te bestemmen winst (verlies) .....(+)/(-)	9906	376.476.542,73	62.809.538,26
Te bestemmen winst (verlies) van het boekjaar .....(+)/(-)	(9905)	376.476.542,73	62.809.538,26
Overgedragen winst (verlies) van het vorige boekjaar .....(+)/(-)	14P		
Onttrekking aan het eigen vermogen	791/2		
aan het kapitaal en aan de uitgiftepremies	791		
aan de reserves	792		
Toevoeging aan het eigen vermogen	691/2	362.997.688,71	49.965.071,27
aan het kapitaal en aan de uitgiftepremies	691		
aan de wettelijke reserve	6920		
aan de overige reserves	6921	362.997.688,71	49.965.071,27
Over te dragen winst (verlies) .....(+)/(-)	(14)		
Tussenkomst van de vennoten in het verlies	794		
Uit te keren winst	694/7	13.478.854,02	12.844.466,99
Vergoeding van het kapitaal	694	13.478.854,02	12.844.466,99
Bestuurders of zaakvoerders	695		
Werknemers	696		
Andere rechthebbenden	697		

	Codes	Boekjaar	Vorig boekjaar
CONCESSIES, OCTROOIEN, LICENTIES, KNOWHOW, MERKEN EN SOORTGELIJKE RECHTEN			
Aanschaffingswaarde per einde van het boekjaar	8052P	xxxxxxxxxxxxxxx	24.000,00
Mutaties tijdens het boekjaar			
Aanschaffingen, met inbegrip van de geproduceerde vaste activa	8022		
Overdrachten en buitengebruikstellingen	8032		
Overboeking van een post naar een andere .....(+)/(-)	8042		
Aanschaffingswaarde per einde van het boekjaar	8052	24.000,00	
Afschrijvingen en waardeverminderingen per einde van het boekjaar	8122P	xxxxxxxxxxxxxxx	23.600,00
Mutaties tijdens het boekjaar			
Geboekt	8072	400,00	
Teruggenomen	8082		
Verworven van derden	8092		
Afgeboekt na overdrachten en buitengebruikstellingen	8102		
Overgeboekt van een post naar een andere .....(+)/(-)	8112		
Afschrijvingen en waardeverminderingen per einde van het boekjaar	8122	24.000,00	
NETTOBOEKWAARDE PER EINDE VAN HET BOEKJAAR	211		

STAAT VAN DE MATERIËLE VASTE ACTIVA

	Codes	Boekjaar	Vorig boekjaar
TERREINEN EN GEBOUWEN			
Aanschaffingswaarde per einde van het boekjaar	8191P	xxxxxxxxxxxxxxx	7.336.064,88
Mutaties tijdens het boekjaar			
Aanschaffingen, met inbegrip van de geproduceerde vaste activa	8161	380.724,11	
Overdrachten en buitengebruikstellingen	8171		
Overboeking van een post naar een andere (+)/(-)	8181		
Aanschaffingswaarde per einde van het boekjaar	8191	7.716.788,99	
Meerwaarde per einde van het boekjaar	8251P	xxxxxxxxxxxxxxx	
Mutaties tijdens het boekjaar			
Geboekt	8211		
Verworven van derden	8221		
Afgeboekt	8231		
Overgeboekt van een post naar een andere (+)/(-)	8241		
Meerwaarde per einde van het boekjaar	8251		
Afschrijvingen en waardeverminderingen per einde van het boekjaar	8321P	xxxxxxxxxxxxxxx	95.906,69
Mutaties tijdens het boekjaar			
Geboekt	8271	26.108,96	
Teruggenomen	8281		
Verworven van derden	8291		
Afgeboekt na overdrachten en buitengebruikstellingen	8301		
Overgeboekt van een post naar een andere (+)/(-)	8311		
Afschrijvingen en waardeverminderingen per einde van het boekjaar	8321	122.015,65	
NETTOBOEKWAARDE PER EINDE VAN HET BOEKJAAR	(22)	7.594.773,34	

	Codes	Boekjaar	Vorig boekjaar
MEUBILAIR EN ROLLEND MATERIEEL			
Aanschaffingswaarde per einde van het boekjaar	8193P	xxxxxxxxxxxxxxx	50.246,07
Mutaties tijdens het boekjaar			
Aanschaffingen, met inbegrip van de geproduceerde vaste activa	8163		
Overdrachten en buitengebruikstellingen	8173		
Overboeking van een post naar een andere .....(+)/(-)	8183		
Aanschaffingswaarde per einde van het boekjaar	8193	50.246,07	
Meerwaarde per einde van het boekjaar	8253P	xxxxxxxxxxxxxxx	
Mutaties tijdens het boekjaar			
Geboekt	8213		
Verworven van derden	8223		
Afgeboekt	8233		
Overgeboekt van een post naar een andere .....(+)/(-)	8243		
Meerwaarde per einde van het boekjaar.....	8253		
Afschrijvingen en waardeverminderingen per einde van het boekjaar	8323P	xxxxxxxxxxxxxxx	49.867,97
Mutaties tijdens het boekjaar			
Geboekt	8273	378,10	
Teruggenomen	8283		
Verworven van derden	8293		
Afgeboekt na overdrachten en buitengebruikstellingen	8303		
Overgeboekt van een post naar een andere .....(+)/(-)	8313		
Afschrijvingen en waardeverminderingen per einde van het boekjaar	8323	50.246,07	
NETTOBOEKWAARDE PER EINDE VAN HET BOEKJAAR	(24)		

OVERIGE MATERIËLE VASTE ACTIVA

	Codes	Boekjaar	Vorig boekjaar
Aanschaffingswaarde per einde van het boekjaar	8195P	xxxxxxxxxxxxxxx	1.601.634,42
Mutaties tijdens het boekjaar			
Aanschaffingen, met inbegrip van de geproduceerde vaste activa	8165	23.310,00	
Overdrachten en buitengebruikstellingen	8175		
Overboeking van een post naar een andere (+)/(-)	8185		
Aanschaffingswaarde per einde van het boekjaar	8195	1.624.944,42	
Meerwaarde per einde van het boekjaar	8255P	xxxxxxxxxxxxxxx	
Mutaties tijdens het boekjaar			
Geboekt	8215		
Verworven van derden	8225		
Afgeboekt	8235		
Overgeboekt van een post naar een andere (+)/(-)	8245		
Meerwaarde per einde van het boekjaar	8255		
Afschrijvingen en waardeverminderingen per einde van het boekjaar	8325P	xxxxxxxxxxxxxxx	
Mutaties tijdens het boekjaar			
Geboekt	8275		
Teruggenomen	8285		
Verworven van derden	8295		
Afgeboekt na overdrachten en buitengebruikstellingen	8305		
Overgeboekt van een post naar een andere (+)/(-)	8315		
Afschrijvingen en waardeverminderingen per einde van het boekjaar	8325		
NETTOBOEKWAARDE PER EINDE VAN HET BOEKJAAR	(26)	1.624.944,42	

	Codes	Boekjaar	Vorig boekjaar
ACTIVA IN AANBOUW EN VOORUITBETALINGEN			
Aanschaffingswaarde per einde van het boekjaar	8196P	xxxxxxxxxxxxxxx	3.209.758,31
Mutaties tijdens het boekjaar			
Aanschaffingen, met inbegrip van de geproduceerde vaste activa	8166	5.208.689,83	
Overdrachten en buitengebruikstellingen	8176		
Overboeking van een post naar een andere (+)/(-)	8186		
Aanschaffingswaarde per einde van het boekjaar	8196	8.418.448,14	
Meerwaarde per einde van het boekjaar	8256P	xxxxxxxxxxxxxxx	
Mutaties tijdens het boekjaar			
Geboekt	8216		
Verworven van derden	8226		
Afgeboekt	8236		
Overgeboekt van een post naar een andere (+)/(-)	8246		
Meerwaarde per einde van het boekjaar	8256		
Afschrijvingen en waardeverminderingen per einde van het boekjaar	8326P	xxxxxxxxxxxxxxx	
Mutaties tijdens het boekjaar			
Geboekt	8276		
Teruggenomen	8286		
Verworven van derden	8296		
Afgeboekt na overdrachten en buitengebruikstellingen	8306		
Overgeboekt van een post naar een andere (+)/(-)	8316		
Afschrijvingen en waardeverminderingen per einde van het boekjaar	8326		
NETTOBOEKWAARDE PER EINDE VAN HET BOEKJAAR	(27)	8.418.448,14	

STAAT VAN DE FINANCIËLE VASTE ACTIVA

	Codes	Boekjaar	Vorig boekjaar
VERBONDEN ONDERNEMINGEN - DEELNEMINGEN EN AANDELEN			
Aanschaffingswaarde per einde van het boekjaar	8391P	xxxxxxxxxxxxxxx	1.947.729.408,12
Mutaties tijdens het boekjaar			
Aanschaffingen	8361	9.273.000,00	
Overdrachten en buitengebruikstellingen	8371	30.410.299,88	
Overboeking van een post naar een andere (+)/(-)	8381		
Aanschaffingswaarde per einde van het boekjaar	8391	1.926.592.108,24	
Meerwaarde per einde van het boekjaar	8451P	xxxxxxxxxxxxxxx	
Mutaties tijdens het boekjaar			
Geboekt	8411		
Verworven van derden	8421		
Afgeboekt	8431		
Overgeboekt van een post naar een andere (+)/(-)	8441		
Meerwaarde per einde van het boekjaar	8451		
Waardeverminderingen per einde van het boekjaar	8521P	xxxxxxxxxxxxxxx	841.747.944,20
Mutaties tijdens het boekjaar			
Geboekt	8471		
Teruggenomen	8481	356.952.537,56	
Verworven van derden	8491		
Afgeboekt na overdrachten en buitengebruikstellingen	8501		
Overgeboekt van een post naar een andere (+)/(-)	8511		
Waardeverminderingen per einde van het boekjaar	8521	484.795.406,64	
Niet-opgevraagde bedragen per einde van het boekjaar	8551P	xxxxxxxxxxxxxxx	
Mutaties tijdens het boekjaar (+)/(-)	8541		
Niet-opgevraagde bedragen per einde van het boekjaar	8551		
NETTOBOEKWAARDE PER EINDE VAN HET BOEKJAAR	(280)	1.441.796.701,60	
VERBONDEN ONDERNEMINGEN - VORDERINGEN			
NETTOBOEKWAARDE PER EINDE VAN HET BOEKJAAR	281P	xxxxxxxxxxxxxxx	
Mutaties tijdens het boekjaar			
Toevoegingen	8581		
Terugbetalingen	8591		
Geboekte waardeverminderingen	8601		
Teruggenomen waardeverminderingen	8611		
Wisselkoersverschillen (+)/(-)	8621		
Overige mutaties (+)/(-)	8631		
NETTOBOEKWAARDE PER EINDE VAN HET BOEKJAAR	(281)		
GECUMULEERDE WAARDEVERMINDERINGEN OP VORDERINGEN PER EINDE BOEKJAAR	8651		

	Codes	Boekjaar	Vorig boekjaar
ONDERNEMINGEN MET DEELNEMINGSVERHOUDING - DEELNEMINGEN EN AANDELEN			
Aanschaffingswaarde per einde van het boekjaar	8392P	xxxxxxxxxxxxxxx	378.349.337,17
Mutaties tijdens het boekjaar			
Aanschaffingen	8362		
Overdrachten en buitengebruikstellingen	8372		
Overboeking van een post naar een andere (+)/(-)	8382		
Aanschaffingswaarde per einde van het boekjaar	8392	378.349.337,17	
Meerwaarde per einde van het boekjaar	8452P	xxxxxxxxxxxxxxx	
Mutaties tijdens het boekjaar			
Geboekt	8412		
Verworven van derden	8422		
Afgeboekt	8432		
Overgeboekt van een post naar een andere (+)/(-)	8442		
Meerwaarde per einde van het boekjaar	8452		
Waardeverminderingen per einde van het boekjaar	8522P	xxxxxxxxxxxxxxx	40.505.498,69
Mutaties tijdens het boekjaar			
Geboekt	8472		
Teruggenomen	8482	40.505.498,69	
Verworven van derden	8492		
Afgeboekt na overdrachten en buitengebruikstellingen	8502		
Overgeboekt van een post naar een andere (+)/(-)	8512		
Waardeverminderingen per einde van het boekjaar	8522		
Niet-opgevraagde bedragen per einde van het boekjaar	8552P	xxxxxxxxxxxxxxx	
Mutaties tijdens het boekjaar (+)/(-)	8542		
Niet-opgevraagde bedragen per einde van het boekjaar	8552		
NETTOBOEKWAARDE PER EINDE VAN HET BOEKJAAR	(282)	378.349.337,17	
ONDERNEMINGEN WAARMEE EEN DEELNEMINGSVERHOUDING BESTAAT - VORDERINGEN			
NETTOBOEKWAARDE PER EINDE VAN HET BOEKJAAR	283P	xxxxxxxxxxxxxxx	
Mutaties tijdens het boekjaar			
Toevoegingen	8582		
Terugbetalingen	8592		
Geboekte waardeverminderingen	8602		
Teruggenomen waardeverminderingen	8612		
Wisselkoersverschillen (+)/(-)	8622		
Overige mutaties (+)/(-)	8632		
NETTOBOEKWAARDE PER EINDE VAN HET BOEKJAAR	(283)		
GECUMULEERDE WAARDEVERMINDERINGEN OP VORDERINGEN PER EINDE BOEKJAAR	8652		

	Codes	Boekjaar	Vorig boekjaar
ANDERE ONDERNEMINGEN - DEELNEMINGEN EN AANDELEN			
Aanschaffingswaarde per einde van het boekjaar	8393P	xxxxxxxxxxxxxxx	237.500,00
Mutaties tijdens het boekjaar			
Aanschaffingen	8363		
Overdrachten en buitengebruikstellingen	8373		
Overboeking van een post naar een andere (+)/(-)	8383		
Aanschaffingswaarde per einde van het boekjaar	8393	237.500,00	
Meerwaarde per einde van het boekjaar	8453P	xxxxxxxxxxxxxxx	
Mutaties tijdens het boekjaar			
Geboekt	8413		
Verworven van derden	8423		
Afgeboekt	8433		
Overgeboekt van een post naar een andere (+)/(-)	8443		
Meerwaarde per einde van het boekjaar	8453		
Waardeverminderingen per einde van het boekjaar	8523P	xxxxxxxxxxxxxxx	
Mutaties tijdens het boekjaar			
Geboekt	8473		
Teruggenomen	8483		
Verworven van derden	8493		
Afgeboekt na overdrachten en buitengebruikstellingen	8503		
Overgeboekt van een post naar een andere (+)/(-)	8513		
Waardeverminderingen per einde van het boekjaar	8523		
Niet-opgevraagde bedragen per einde van het boekjaar	8553P	xxxxxxxxxxxxxxx	
Mutaties tijdens het boekjaar (+)/(-)	8543		
Niet-opgevraagde bedragen per einde van het boekjaar	8553		
NETTOBOEKWAARDE PER EINDE VAN HET BOEKJAAR	(284)	237.500,00	
ANDERE ONDERNEMINGEN - VORDERINGEN			
NETTOBOEKWAARDE PER EINDE VAN HET BOEKJAAR	285/8P	xxxxxxxxxxxxxxx	399,20
Mutaties tijdens het boekjaar			
Toevoegingen	8583	268,90	
Terugbetalingen	8593		
Geboekte waardeverminderingen	8603		
Teruggenomen waardeverminderingen	8613		
Wisselkoersverschillen (+)/(-)	8623		
Overige mutaties (+)/(-)	8633		
NETTOBOEKWAARDE PER EINDE VAN HET BOEKJAAR	(285/8)	668,10	
GECUMULEERDE WAARDEVERMINDERINGEN OP VORDERINGEN PER EINDE BOEKJAAR	8653		

INLICHTINGEN OMTRENT DE DEELNEMINGEN

DEELNEMINGEN EN MAATSCHAPPELIJKE RECHTEN IN ANDERE ONDERNEMINGEN

Hieronder worden de ondernemingen vermeld waarin de onderneming een deelneming bezit (opgenomen in de posten 280 en 282 van de activa), alsmede de andere ondernemingen waarin de onderneming maatschappelijke rechten bezit (opgenomen in de posten 284 en 51/53 van de activa) ten belope van ten minste 10 % van het geplaatste kapitaal.

NAAM, volledig adres van de ZETEL en, zo het een onderneming naar Belgisch recht betreft, het ONDERNEMINGSNUMMER	Aangehouden maatschappelijke rechten				Gegevens geput uit de laatst beschikbare jaarrekening			
	Aard	rechtstreeks		dochters	Jaarrekening per	Munt-code	Eigen vermogen	Nettoresultaat
		Aantal	%	%			(+) of (-) *(in eenheden)*	
KBC Ancora Comm. VA Mgr. Ladeuzeplein 15 3000 Leuven België 0464.965.639	Gewone aandelen	42.685.392	54,51	0,00	30/06/2016	EUR	2.045.205.969	-20.160.886
KBC Groep (geconsolideerd) NV Havenlaan 2 1080 Brussel 8 België 0403.227.515	Gewone aandelen	11.127.166	2,66	18,53	31/12/2016	EUR	15.957.194.271	2.427.302.680
BRS Microfinance Coop CVBA Mgr. Ladeuzeplein 15 3000 Leuven België 0508.996.711	Gewone aandelen	9.682	70,21	0,00	31/12/2015	EUR	727.474	3.660
FWR Consult CVBA Mgr. Ladeuzeplein 15 3000 Leuven België 0546.587.773	Gewone aandelen	198	99,00	0,00	31/12/2016	EUR	20.364	364

GELDBELEGGINGEN EN OVERLOPENDE REKENINGEN (ACTIVA)

OVERIGE GELDBELEGGINGEN

	Codes	Boekjaar	Vorig boekjaar
Aandelen en geldbeleggingen andere dan vastrentende beleggingen ...	51	91.852,45	91.896,24
Aandelen - Boekwaarde verhoogd met het niet-opgevraagde bedrag	8681	91.852,45	91.896,24
Aandelen - Niet-opgevraagd bedrag	8682		
Edele metalen en kunstwerken	8683		
Vastrentende effecten	52		
Vastrentende effecten uitgegeven door kredietinstellingen	8684		
Termijnrekeningen bij kredietinstellingen	53		
Met een resterende looptijd of opzegtermijn van			
hoogstens één maand	8686		
meer dan één maand en hoogstens één jaar	8687		
meer dan één jaar	8688		
Hierboven niet-opgenomen overige geldbeleggingen	8689		

OVERLOPENDE REKENINGEN

Uitsplitsing van de post 490/1 van de activa indien daaronder een belangrijk bedrag voorkomt.

Boekjaar

STAAT VAN HET KAPITAAL EN DE AANDEELHOUDERSSTRUCTUUR

STAAT VAN HET KAPITAAL

Maatschappelijk kapitaal

	Codes	Boekjaar	Vorig boekjaar
Geplaatst kapitaal per einde van het boekjaar.....	100P	XXXXXXXXXXXXXX	525.075.121,75
Geplaatst kapitaal per einde van het boekjaar.....	(100)	583.775.025,92	

	Codes	Bedragen	Aantal aandelen
Wijzigingen tijdens het boekjaar			
B-aandelen		-1.632.807,20	-263.356
D-aandelen		-3.126.038,63	-168.157
E-aandelen		63.458.750,00	1.269.175
Samenstelling van het kapitaal Soorten aandelen			
B-aandelen		57.225.541,20	9.229.926
C-aandelen		54.538.000,00	2.200.000
D-aandelen		80.595.234,72	4.335.408
E-aandelen		391.415.250,00	7.828.325
Aandelen op naam.....	8702	XXXXXXXXXXXXXX	23.593.659
Gedematerialiseerde aandelen.....	8703	XXXXXXXXXXXXXX	

Niet-gestort kapitaal

	Codes	Niet-opgevraagd bedrag	Opgevraagd, niet-gestort bedrag
Niet-opgevraagd kapitaal	(101)		XXXXXXXXXXXXXX
Opgevraagd, niet-gestort kapitaal	8712	XXXXXXXXXXXXXX	
Aandeelhouders die nog moeten volstorten			

	Codes	Boekjaar
Eigen aandelen		
Gehouden door de vennootschap zelf		
Kapitaalbedrag	8721	
Aantal aandelen	8722	
Gehouden door haar dochters		
Kapitaalbedrag	8731	
Aantal aandelen	8732	
Verplichtingen tot uitgifte van aandelen		
Als gevolg van de uitoefening van conversierechten		
Bedrag van de lopende converteerbare leningen	8740	
Bedrag van het te plaatsen kapitaal	8741	
Maximum aantal uit te geven aandelen	8742	
Als gevolg van de uitoefening van inschrijvingsrechten		
Aantal inschrijvingsrechten in omloop	8745	
Bedrag van het te plaatsen kapitaal	8746	
Maximum aantal uit te geven aandelen	8747	
Toegestaan, niet-geplaatst kapitaal	8751	

	Codes	Boekjaar
Aandelen buiten kapitaal		
Verdeling		
Aantal aandelen	8761	
Daaraan verbonden stemrecht	8762	
Uitsplitsing van de aandeelhouders		
Aantal aandelen gehouden door de vennootschap zelf	8771	
Aantal aandelen gehouden door haar dochters	8781	

AANDEELHOUDERSSTRUCTUUR VAN DE ONDERNEMING OP DE DATUM VAN DE JAARAFSLUITING

zoals die blijkt uit de kennisgevingen die de onderneming heeft ontvangen overeenkomstig het Wetboek van vennootschappen, artikel 631 §2 laatste lid en artikel 632 §2 laatste lid; de wet van 2 mei 2007 betreffende de openbaarmaking van belangrijke deelnemingen, artikel 14 vierde lid; en het koninklijk besluit van 21 augustus 2008 houdende nadere regels betreffende bepaalde multilaterale handelsfaciliteiten, artikel 5.

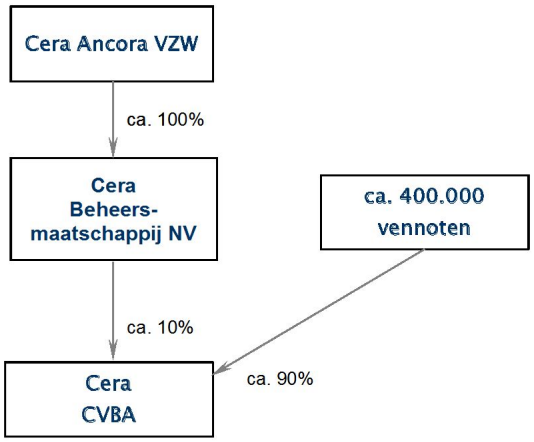

STAAT VAN DE SCHULDEN EN OVERLOPENDE REKENINGEN (PASSIVA)

	Codes	Boekjaar
UITSPLITSING VAN DE SCHULDEN MET EEN OORSPRONKELIJKE LOOPTIJD VAN MEER DAN ÉÉN JAAR, NAARGELANG HUN RESTERENDE LOOPTIJD		
Schulden op meer dan één jaar die binnen het jaar vervallen		
Financiële schulden	8801	65.875.000,00
Achtergestelde leningen	8811	
Niet-achtergestelde obligatieleningen	8821	
Leasingschulden en soortgelijke schulden	8831	
Kredietinstellingen	8841	
Overige leningen	8851	65.875.000,00
Handelsschulden	8861	
Leveranciers	8871	
Te betalen wissels	8881	
Ontvangen vooruitbetalingen op bestellingen	8891	
Overige schulden	8901	331,00
Totaal der schulden op meer dan één jaar die binnen het jaar vervallen	(42)	65.875.331,00
Schulden met een resterende looptijd van meer dan één jaar doch hoogstens 5 jaar		
Financiële schulden	8802	
Achtergestelde leningen	8812	
Niet-achtergestelde obligatieleningen	8822	
Leasingschulden en soortgelijke schulden	8832	
Kredietinstellingen	8842	
Overige leningen	8852	
Handelsschulden	8862	
Leveranciers	8872	
Te betalen wissels	8882	
Ontvangen vooruitbetalingen op bestellingen	8892	
Overige schulden	8902	
Totaal der schulden met een resterende looptijd van meer dan één jaar doch hoogstens 5 jaar	8912	
Schulden met een resterende looptijd van meer dan 5 jaar		
Financiële schulden	8803	
Achtergestelde leningen	8813	
Niet-achtergestelde obligatieleningen	8823	
Leasingschulden en soortgelijke schulden	8833	
Kredietinstellingen	8843	
Overige leningen	8853	
Handelsschulden	8863	
Leveranciers	8873	
Te betalen wissels	8883	
Ontvangen vooruitbetalingen op bestellingen	8893	
Overige schulden	8903	
Totaal der schulden met een resterende looptijd van meer dan 5 jaar	8913	

	Codes	Boekjaar
GEWAARBORGDE SCHULDEN *(begrepen in de posten 17 en 42/48 van de passiva)*		
Door Belgische overheidsinstellingen gewaarborgde schulden		
Financiële schulden	8921	
Achtergestelde leningen	8931	
Niet-achtergestelde obligatieleningen	8941	
Leasingschulden en soortgelijke schulden	8951	
Kredietinstellingen	8961	
Overige leningen	8971	
Handelsschulden	8981	
Leveranciers	8991	
Te betalen wissels	9001	
Ontvangen vooruitbetalingen op bestellingen	9011	
Schulden met betrekking tot bezoldigingen en sociale lasten	9021	
Overige schulden	9051	
Totaal door Belgische overheidsinstellingen gewaarborgde schulden	9061	
Schulden gewaarborgd door zakelijke zekerheden gesteld of onherroepelijk beloofd op activa van de onderneming		
Financiële schulden	8922	65.875.000,00
Achtergestelde leningen	8932	
Niet-achtergestelde obligatieleningen	8942	
Leasingschulden en soortgelijke schulden	8952	
Kredietinstellingen	8962	
Overige leningen	8972	65.875.000,00
Handelsschulden	8982	
Leveranciers	8992	
Te betalen wissels	9002	
Ontvangen vooruitbetalingen op bestellingen	9012	
Schulden met betrekking tot belastingen, bezoldigingen en sociale lasten	9022	
Belastingen	9032	
Bezoldigingen en sociale lasten	9042	
Overige schulden	9052	
Totaal der schulden gewaarborgd door zakelijke zekerheden gesteld of onherroepelijk beloofd op activa van de onderneming	9062	65.875.000,00

	Codes	Boekjaar
SCHULDEN MET BETREKKING TOT BELASTINGEN, BEZOLDIGINGEN EN SOCIALE LASTEN		
Belastingen *(post 450/3 en 178/9 van de passiva)*		
Vervallen belastingschulden	9072	
Niet-vervallen belastingschulden	9073	258.153,09
Geraamde belastingschulden	450	
Bezoldigingen en sociale lasten *(post 454/9 en 178/9 van de passiva)*		
Vervallen schulden ten aanzien van de Rijksdienst voor Sociale Zekerheid	9076	
Andere schulden met betrekking tot bezoldigingen en sociale lasten	9077	1.671.198,87

Boekjaar

OVERLOPENDE REKENINGEN

Uitsplitsing van de post 492/3 van de passiva indien daaronder een belangrijk bedrag voorkomt.

BEDRIJFSRESULTATEN

	Codes	Boekjaar	Vorig boekjaar
BEDRIJFSOPBRENGSTEN			
Netto-omzet			
Uitsplitsing per bedrijfscategorie			
Vennotenvoordelen		1.531.292,12	2.143.037,06
Overige		1.710,79	2.958,66
Uitsplitsing per geografische markt			
België		1.533.002,91	2.145.995,72
Andere bedrijfsopbrengsten			
Exploitatiesubsidies en vanwege de overheid ontvangen compenserende bedragen	740	3.469,92	2.316,09
BEDRIJFSKOSTEN			
Werknemers waarvoor de onderneming een DIMONA-verklaring heeft ingediend of die zijn ingeschreven in het algemeen personeelsregister			
Totaal aantal op de afsluitingsdatum	9086	49	43
Gemiddeld personeelsbestand berekend in voltijdse equivalenten	9087	44,1	38,9
Aantal daadwerkelijk gepresteerde uren	9088	65.418	58.317
Personeelskosten			
Bezoldigingen en rechtstreekse sociale voordelen	620	4.365.876,13	3.941.612,92
Werkgeversbijdragen voor sociale verzekeringen	621	1.164.682,68	1.226.710,08
Werkgeverspremies voor bovenwettelijke verzekeringen	622	611.728,69	892.826,79
Andere personeelskosten	623	225.211,53	202.139,88
Ouderdoms- en overlevingspensioenen	624		

	Codes	Boekjaar	Vorig boekjaar
Voorzieningen voor pensioenen en soortgelijke verplichtingen			
Toevoegingen (bestedingen en terugnemingen) ..... (+)/(-)	635		
Waardeverminderingen			
Op voorraden en bestellingen in uitvoering			
Geboekt	9110		
Teruggenomen	9111		
Op handelsvorderingen			
Geboekt	9112		
Teruggenomen	9113		
Voorzieningen voor risico's en kosten			
Toevoegingen	9115		
Bestedingen en terugnemingen	9116		
Andere bedrijfskosten			
Bedrijfsbelastingen en -taksen	640	18.350,71	17.980,55
Andere	641/8	42.329,89	21.526,84
Uitzendkrachten en ter beschikking van de ondernemng gestelde personen			
Totaal aantal op de afsluitingsdatum	9096	1	1
Gemiddeld aantal berekend in voltijdse equivalenten	9097	1,0	0,8
Aantal daadwerkelijk gepresteerde uren	9098	1.949	1.501
Kosten voor de onderneming	617	113.933,18	78.834,03

FINANCIËLE RESULTATEN

	Codes	Boekjaar	Vorig boekjaar
RECURRENTE FINANCIËLE OPBRENGSTEN			
Andere financiële opbrengsten			
Door de overheid toegekende subsidies, aangerekend op de resultatenrekening			
Kapitaalsubsidies	9125		
Interestsubsidies	9126		
Uitsplitsing van de overige financiële opbrengsten			
RECURRENTE FINANCIËLE KOSTEN			
Afschrijvingen van kosten bij uitgifte van leningen	6501		
Geactiveerde interesten	6503		
Waardeverminderingen op vlottende activa			
Geboekt	6510	43,79	127,30
Teruggenomen	6511		
Andere financiële kosten			
Bedrag van het disconto ten laste van de onderneming bij de verhandeling van vorderingen	653		
Voorzieningen met financieel karakter			
Toevoegingen	6560		
Bestedingen en terugnemingen	6561		
Uitsplitsing van de overige financiële kosten			

OPBRENGSTEN EN KOSTEN VAN UITZONDERLIJKE OMVANG OF UITZONDERLIJKE MATE VAN VOORKOMEN

	Codes	Boekjaar	Vorig boekjaar
NIET-RECURRENTE OPBRENGSTEN	76	397.461.815,82	20.875.641,57
Niet-recurrente bedrijfsopbrengsten	(76A)		
Terugneming van afschrijvingen en van waardeverminderingen op immateriële en materiële vaste activa	760		
Terugneming van voorzieningen voor uitzonderlijke bedrijfsrisico's en -kosten	7620		
Meerwaarden bij de realisatie van immateriële en materiële vaste activa.	7630		
Andere niet-recurrente bedrijfsopbrengsten	764/8		
Niet-recurrente financiële opbrensten	(76B)	397.461.815,82	20.875.641,57
Terugneming van waardeverminderingen op financiële vaste activa	761	397.458.036,25	20.871.452,78
Terugneming van voorzieningen voor uitzonderlijke financiële risico's en kosten	7621		
Meerwaarden bij de realisatie van financiële vaste activa	7631		
Andere niet-recurrente financiële opbrengsten	769	3.779,57	4.188,79
NIET-RECURRENTE KOSTEN	66	12.319.603,45	20.871.452,77
Niet-recurrente bedrijfskosten	(66A)		
Niet-recurrente afschrijvingen en waardeverminderingen op oprichtingskosten, op immateriële en materiële vaste activa	660		
Voorzieningen voor uitzonderlijke bedrijfsrisico's en -kosten: toevoegingen (bestedingen) (+)/(-)	6620		
Minderwaarden bij de realisatie van immateriële en materiële vaste activa	6630		
Andere niet-recurrente bedrijfskosten	664/7		
Als herstructureringskosten geactiveerde niet-recurrente bedrijfskosten (-)	6690		
Niet-recurrente financiële kosten	(66B)	12.319.603,45	20.871.452,77
Waardeverminderingen op financiële vaste activa	661		
Voorzieningen voor uitzonderlijke financiële risico's en kosten: toevoegingen (bestedingen) (+)/(-)	6621		
Minderwaarden bij de realisatie van financiële vaste activa	6631	12.319.603,45	20.871.452,77
Andere niet-recurrente financiële kosten	668		
Als herstructureringskosten geactiveerde niet-recurrente financiële kosten (-)	6691		

BELASTINGEN EN TAKSEN

	Codes	Boekjaar
BELASTINGEN OP HET RESULTAAT		
Belastingen op het resultaat van het boekjaar	9134	2.374,13
Verschuldigde of betaalde belastingen en voorheffingen	9135	3.014.791,02
Geactiveerde overschotten van betaalde belastingen en voorheffingen	9136	3.012.416,89
Geraamde belastingsupplementen	9137	
Belastingen op het resultaat van vorige boekjaren	9138	
Verschuldigde of betaalde belastingsupplementen	9139	
Geraamde belastingsupplementen of belastingen waarvoor een voorziening werd gevormd	9140	
Belangrijkste oorzaken van de verschillen tussen de winst vóór belastingen, zoals die blijkt uit de jaarrekening, en de geraamde belastbare winst		
Definitief belaste inkomsten ontvangen dividend		10.570.807,70
Terugname van waardeverminderingen op financiële vaste activa		385.138.432,69

	Boekjaar
Invloed van de niet-recurrente resultaten op de belastingen op het resultaat van het boekjaar	

	Codes	Boekjaar
Bronnen van belastinglatenties		
Actieve latenties	9141	
Gecumuleerde fiscale verliezen die aftrekbaar zijn van latere belastbare winsten	9142	
Passieve latenties	9144	
Uitsplitsing van de passieve latenties		

	Codes	Boekjaar	Vorig boekjaar
BELASTINGEN OP DE TOEGEVOEGDE WAARDE EN BELASTINGEN TEN LASTE VAN DERDEN			
In rekening gebrachte belasting op de toegevoegde waarde			
Aan de onderneming (aftrekbaar)	9145	222.522,14	32.600,74
Door de onderneming	9146	968.017,06	180.132,93
Ingehouden bedragen ten laste van derden als			
Bedrijfsvoorheffing	9147	1.793.735,68	1.520.532,29
Roerende voorheffing	9148	555,19	548,69

NIET IN DE BALANS OPGENOMEN RECHTEN EN VERPLICHTINGEN

	Codes	Boekjaar
DOOR DE ONDERNEMING GESTELDE OF ONHERROEPELIJK BELOOFDE PERSOONLIJKE ZEKERHEDEN ALS WAARBORG VOOR SCHULDEN OF VERPLICHTINGEN VAN DERDEN	9149	
Waarvan		
Door de onderneming geëndosseerde handelseffecten in omloop	9150	
Door de onderneming getrokken of voor aval getekende handelseffecten	9151	
Maximumbedrag ten belopen waarvan andere verplichtingen van derden door de onderneming zijn gewaarborgd	9153	
ZAKELIJKE ZEKERHEDEN		
Zakelijke zekerheden die door de onderneming op haar eigen activa werden gesteld of onherroepelijk beloofd als waarborg voor schulden en verplichtingen van de onderneming		
Hypotheken		
Boekwaarde van de bezwaarde activa	9161	
Bedrag van de inschrijving	9171	
Pand op het handelsfonds - Bedrag van de inschrijving	9181	
Pand op andere activa - Boekwaarde van de in pand gegeven activa	9191	105.407.158,05
Zekerheden op de nog door de onderneming te verwerven activa - Bedrag van de betrokken activa	9201	
Zakelijke zekerheden die door de onderneming op haar eigen activa werden gesteld of onherroepelijk beloofd als waarborg voor schulden en verplichtingen van derden		
Hypotheken		
Boekwaarde van de bezwaarde activa	9162	
Bedrag van de inschrijving	9172	
Pand op het handelsfonds - Bedrag van de inschrijving	9182	
Pand op andere activa - Boekwaarde van de in pand gegeven activa	9192	
Zekerheden op de nog door de onderneming te verwerven activa - Bedrag van de betrokken activa	9202	

	Codes	Boekjaar
GOEDEREN EN WAARDEN GEHOUDEN DOOR DERDEN IN HUN NAAM MAAR TEN BATE EN OP RISICO VAN DE ONDERNEMING, VOOR ZOVER DEZE GOEDEREN EN WAARDEN NIET IN DE BALANS ZIJN OPGENOMEN		
BELANGRIJKE VERPLICHTINGEN TOT AANKOOP VAN VASTE ACTIVA		
BELANGRIJKE VERPLICHTINGEN TOT VERKOOP VAN VASTE ACTIVA		
TERMIJNVERRICHTINGEN		
Gekochte (te ontvangen) goederen	9213	
Verkochte (te leveren) goederen	9214	
Gekochte (te ontvangen) deviezen	9215	
Verkochte (te leveren) deviezen	9216	

NIET IN DE BALANS OPGENOMEN RECHTEN EN VERPLICHTINGEN

	Boekjaar
VERPLICHTINGEN VOORTVLOEIEND UIT DE TECHNISCHE WAARBORGEN VERBONDEN AAN REEDS GEPRESTEERDE VERKOPEN OF DIENSTEN	

	Boekjaar
BEDRAG, AARD EN VORM VAN BELANGRIJKE HANGENDE GESCHILLEN EN ANDERE BELANGRIJKE VERPLICHTINGEN	
1) Verplichtingen met betrekking tot reeds goedgekeurde maatschappelijke projecten, waarvan de uitvoering en de uitbetaling in de volgende boekjaren zal plaatsvinden: 1.822.250,50 euro.	1.822.250,50
.	
2) Eind 2008 werd door vier KBC Ancora-aandeelhouders voor rekening van KBC Ancora een minderheidsvordering ingeleid tegen haar statutair zaakvoerder en Cera. De Rechtbank van eerste aanleg te Leuven heeft op 24/10/2012 uitspraak gedaan en de vorderingen afgewezen. Op 13/03/2013 tekenden de eisers hoger beroep aan tegen deze uitspraak.	

REGELING INZAKE HET AANVULLEND RUST- OF OVERLEVINGSPENSIOEN TEN BEHOEVE VAN DE PERSONEELS- OF DIRECTIELEDEN

Beknopte beschrijving

Op basis van bijdragen die de onderneming betaalt, wordt aan de personeelsleden een aanvullend rust- of overlevingspensioen verzekerd.

Genomen maatregelen om de daaruit voortvloeiende kosten te dekken

	Code	Boekjaar
PENSIOENEN DIE DOOR DE ONDERNEMING ZELF WORDEN GEDRAGEN		
Geschat bedrag van de verplichtingen die voortvloeien uit reeds gepresteerd werk	9220	
Basis en wijze waarop dit bedrag wordt berekend		

	Boekjaar
AARD EN FINANCIËLE GEVOLGEN VAN MATERIËLE GEBEURTENISSEN DIE ZICH NA BALANSDATUM HEBBEN VOORGEDAAN en die niet in de resultatenrekening of balans worden weergegeven	

	Boekjaar
AAN- OF VERKOOPVERBINTENISSEN DIE DE VENNOOTSCHAP ALS OPTIESCHRIJVER VAN CALL- EN PUTOPTIES HEEFT	

NIET IN DE BALANS OPGENOMEN RECHTEN EN VERPLICHTINGEN

	Boekjaar
AARD, ZAKELIJK DOEL EN FINANCIËLE GEVOLGEN VAN BUITENBALANS REGELINGEN	
Mits de risico's of voordelen die uit dergelijke regelingen voortvloeien van enige betekenis zijn en voor zover de openbaarmaking van dergelijke risico's of voordelen noodzakelijk is voor de beoordeling van de financiële positie van de vennootschap	
Cera is lid van een BTW-eenheid.	

	Boekjaar
ANDERE NIET IN DE BALANS OPGENOMEN RECHTEN EN VERPLICHTINGEN (met inbegrip van deze die niet kunnen worden becijferd)	

BETREKKINGEN MET VERBONDEN ONDERNEMINGEN, GEASSOCIEERDE ONDERNEMINGEN EN DE ANDERE ONDERNEMINGEN WAARMEE EEN DEELNEMINGSVERHOUDING BESTAAT

VERBONDEN ONDERNEMINGEN	Codes	Boekjaar	Vorig boekjaar
Financiële vaste activa	(280/1)	1.441.796.701,60	1.105.981.463,92
Deelnemingen	(280)	1.441.796.701,60	1.105.981.463,92
Achtergestelde vorderingen	9271		
Andere vorderingen	9281		
Vorderingen	9291	42.555,52	16.519,07
Op meer dan één jaar	9301		
Op hoogstens één jaar	9311	42.555,52	16.519,07
Geldbeleggingen	9321		
Aandelen	9331		
Vorderingen	9341		
Schulden	9351	2.823,32	
Op meer dan één jaar	9361		
Op hoogstens één jaar	9371	2.823,32	
Persoonlijke en zakelijke zekerheden			
Door de onderneming gestelde of onherroepelijk beloofd als waarborg voor schulden of verplichtingen van verbonden ondernemingen	9381		
Door verbonden ondernemingen gestelde of onherroepelijk beloofd als waarborg voor schulden of verplichtingen van de onderneming	9391		
Andere betekenisvolle financiële verplichtingen	9401		
Financiële resultaten			
Opbrengsten uit financiële vaste activa	9421		60.515.071,36
Opbrengsten uit vlottende activa	9431		
Andere financiële opbrengsten	9441		
Kosten van schulden	9461		
Andere financiële kosten	9471		
Realisatie van vaste activa			
Verwezenlijkte meerwaarden	9481		
Verwezenlijkte minderwaarden	9491	12.319.603,45	20.871.452,77

BETREKKINGEN MET VERBONDEN ONDERNEMINGEN, GEASSOCIEERDE ONDERNEMINGEN EN DE ANDERE ONDERNEMINGEN WAARMEE EEN DEELNEMINGSVERHOUDING BESTAAT

	Codes	Boekjaar	Vorig boekjaar
GEASSOCIEERDE ONDERNEMINGEN			
Financiële vaste activa	9253	378.349.337,17	337.843.838,48
Deelnemingen	9263	378.349.337,17	337.843.838,48
Achtergestelde vorderingen	9273		
Andere vorderingen	9283		
Vorderingen	9293		
Op meer dan één jaar	9303		
Op hoogstens één jaar	9313		
Schulden	9353	331.450,94	76.353,73
Op meer dan één jaar	9363		
Op hoogstens één jaar	9373	331.450,94	76.353,73
Persoonlijke en zakelijke zekerheden			
Door de onderneming gestelde of onherroepelijk beloofd als waarborg voor schulden of verplichtingen van geassocieerde ondernemingen	9383		
Door geassocieerde ondernemingen gesteld of onherroepelijk beloofd als waarborg voor schulden of verplichtingen van de onderneming	9393		
Andere betekenisvolle financiële verplichtingen	9403		
ANDERE ONDERNEMINGEN WAARMEE EEN DEELNEMINGSVERHOUDING BESTAAT			
Financiële vaste activa	9252		
Deelnemingen	9262		
Achtergestelde vorderingen	9272		
Andere vorderingen	9282		
Vorderingen	9292		
Op meer dan één jaar	9302		
Op hoogstens één jaar	9312		
Schulden	9352		
Op meer dan één jaar	9362		
Op hoogstens één jaar	9372		

	Boekjaar
TRANSACTIES MET VERBONDEN PARTIJEN BUITEN NORMALE MARKTVOORWAARDEN	
Vermelding van dergelijke transacties indien zij van enige betekenis zijn, met opgave van het bedrag van deze transacties, de aard van de betrekking met de verbonden partij, alsmede andere informatie over de transacties die nodig is voor het verkrijgen van inzicht in de financiële positie van de vennootschap	
Nihil	

FINANCIËLE BETREKKINGEN MET

	Codes	Boekjaar
BESTUURDERS EN ZAAKVOERDERS, NATUURLIJKE OF RECHTSPERSONEN DIE DE ONDERNEMING RECHTSTREEKS OF ONRECHTSTREEKS CONTROLEREN ZONDER VERBONDEN ONDERNEMINGEN TE ZIJN, OF ANDERE ONDERNEMINGEN DIE DOOR DEZE PERSONEN RECHTSTREEKS OF ONRECHTSTREEKS GECONTROLEERD WORDEN		
Uitstaande vorderingen op deze personen	9500	
Voornaamste voorwaarden betreffende de vorderingen, interestvoet, looptijd, eventueel afgeloste of afgeschreven bedragen of bedragen waarvan werd afgezien		
Waarborgen toegestaan in hun voordeel	9501	
Andere betekenisvolle verplichtingen aangegaan in hun voordeel	9502	
Rechtstreekse en onrechtstreekse bezoldigingen en ten laste van de resultatenrekening toegekende pensioenen, voor zover deze vermelding niet uitsluitend of hoofdzakelijk betrekking heeft op de toestand van een enkel identificieerbaar persoon		
Aan bestuurders en zaakvoerders	9503	
Aan oud-bestuurders en oud-zaakvoerders	9504	

	Codes	Boekjaar
DE COMMISSARIS(SEN) EN DE PERSONEN MET WIE HIJ (ZIJ) VERBONDEN IS (ZIJN)		
Bezoldiging van de commissaris(sen)	9505	64.000,00
Bezoldiging voor uitzonderlijke werkzaamheden of bijzondere opdrachten uitgevoerd binnen de vennootschap door de commissaris(sen)		
Andere controleopdrachten	95061	
Belastingadviesopdrachten	95062	
Andere opdrachten buiten de revisorale opdrachten	95063	
Bezoldiging voor uitzonderlijke werkzaamheden of bijzondere opdrachten uitgevoerd binnen de vennootschap door personen met wie de commissaris(sen) verbonden is (zijn)		
Andere controleopdrachten	95081	
Belastingadviesopdrachten	95082	
Andere opdrachten buiten de revisorale opdrachten	95083	

Vermeldingen in toepassing van het artikel 133, paragraaf 6 van het Wetboek van vennootschappen

VERKLARING BETREFFENDE DE GECONSOLIDEERDE JAARREKENING

INLICHTINGEN TE VERSTREKKEN DOOR ELKE ONDERNEMING DIE ONDERWORPEN IS AAN DE BEPALINGEN VAN HET WETBOEK VAN VENNOOTSCHAPPEN INZAKE DE GECONSOLIDEERDE JAARREKENING

De onderneming heeft een geconsolideerde jaarrekening en een geconsolideerd jaarverslag opgesteld en openbaar gemaakt*

~~De onderneming heeft geen geconsolideerde jaarrekening en een geconsolideerd jaarverslag opgesteld, omdat zij daarvan vrijgesteld is om de volgende reden(en)*~~

~~De onderneming en haar dochterondernemingen overschrijden op geconsolideerde basis niet meer dan één van de in artikel 16 van het Wetboek van vennootschappen vermelde criteria*~~

~~De onderneming heeft alleen maar dochterondernemingen die, gelet op de beoordeling van het geconsolideerd vermogen, de geconsolideerde financiële positie of het geconsolideerd resultaat, individueel en tezamen, slechts van te verwaarlozen betekenis zijn* (artikel 110 van het Wetboek van vennootschappen)~~

~~De onderneming is zelf dochteronderneming van een moederonderneming die een geconsolideerde jaarrekening, waarin haar jaarrekening door consolidatie opgenomen is, opstelt en openbaar maakt*~~

Naam, volledig adres van de zetel en, zo het een onderneming naar Belgisch recht betreft, het ondernemingsnummer van de moederonderneming(en) en de aanduiding of deze moederonderneming(en) een geconsolideerde jaarrekening, waarin haar jaarrekening door consolidatie opgenomen is, opstelt (opstellen) en openbaar maakt (maken)**:

Indien de moederonderneming(en) (een) onderneming(en) naar buitenlands recht is (zijn), de plaats waar de hiervoor bedoelde geconsolideerde jaarrekening verkrijgbaar is**

* Schrappen wat niet van toepassing is.

** Wordt de jaarrekening van de onderneming op verschillende niveaus geconsolideerd, dan worden deze gegevens verstrekt, enerzijds voor het grootste geheel en anderzijds voor het kleinste geheel van ondernemingen waarvan de onderneming als dochter deel uitmaakt en waarvoor een geconsolideerde jaarrekening wordt opgesteld en openbaar gemaakt.

WAARDERINGSREGELS

De waarderingsregels worden vastgesteld overeenkomstig de bepalingen van het Koninklijk Besluit van 30 januari 2001 tot uitvoering van het wetboek van vennootschappen.

Het boekjaar loopt van 1 januari tot en met 31 december.

Immateriële vaste activa worden geactiveerd vanaf 2500 euro en gewaardeerd tegen aanschaffingswaarde. Op de aanschaffingswaarde wordt lineair afgeschreven aan 20 % per jaar.

Materiële vaste activa worden geactiveerd vanaf 2500 euro en gewaardeerd tegen aanschaffingswaarde.
Op de aanschaffingswaarde worden de volgende afschrijvingen toegepast:
- Gebouwen: 33 jaar
- Meubilair: 5 jaar.

Kunstwerken worden volledig geactiveerd en niet afgeschreven. Bij eventuele beschadiging of andere waardedaling van het goed wordt een waardevermindering geboekt.
Activa in aanbouw worden gewaardeerd tegen aanschaffingswaarde en niet afgescheven.

Financiële vaste activa zijn maatschappelijke rechten (aandelen) die in andere vennootschappen worden aangehouden om met deze laatsten een duurzame en specifieke band te scheppen, om de onderneming in staat te stellen een invloed uit te oefenen op de oriëntatie van het beleid van deze ondernemingen.
Financiële vaste activa worden gewaardeerd tegen aanschaffingswaarde, met toepassing van de methode van gewogen gemiddelde prijzen. De bijkomende kosten van aanschaffing van effecten worden onmiddellijk in resultaat genomen.
Financiële vaste activa mogen geherwaardeerd worden, wanneer de waarde ervan, bepaald in functie van hun nut voor de vennootschap, op vaststaande en duurzame wijze uitstijgt boven hun boekwaarde.
Waardeverminderingen worden aangelegd in geval van duurzame minderwaarde of ontwaarding, verantwoord door de toestand, de rendabiliteit of de vooruitzichten van de vennootschap waarin de aandelen worden aangehouden.
Waardeverminderingen worden teruggenomen in de mate waarin ze op het einde van het boekjaar hoger zijn dan wat vereist is volgens de actuele beoordeling van de minderwaarden waarvoor ze werden gevormd.

Vorderingen en schulden worden opgenomen voor hun nominale waarde.
Waardeverminderingen worden geboekt indien voor het geheel of een gedeelte van een vordering onzekerheid bestaat over de betaling hiervan op de vervaldag.

Geldbeleggingen worden gewaardeerd tegen hun nominale waarde indien het een tegoed betreft bij een financiële instelling en op grond van hun aanschaffingswaarde indien het effecten betreft.
Aandelen worden gewaardeerd tegen aanschaffingswaarde, met toepassing van de methode van gewogen gemiddelde prijzen. De bijkomende kosten van aanschaffing van effecten worden onmiddellijk in resultaat genomen.
Waardeverminderingen worden geboekt indien de realisatiewaarde op balansdatum lager is dan de aanschaffingswaarde.
Waardeverminderingen worden teruggenomen in de mate waarin ze op het einde van het boekjaar hoger zijn dan wat vereist is volgens de actuele beoordeling van de minderwaarden waarvoor ze werden gevormd.

Liquide middelen worden gewaardeerd tegen nominale waarde.

Kapitaal, reserves en kapitaalsubsisies worden gewaardeerd op grond van hun nominale waarde.

De overige actief- en passiefbestanddelen worden opgenomen tegen aanschaffingswaarde.

SOCIALE BALANS

Nummers van de paritaire comités die voor de onderneming bevoegd zijn: 200

STAAT VAN DE TEWERKGESTELDE PERSONEN

WERKNEMERS WAARVOOR DE ONDERNEMING EEN DIMONA-VERKLARING HEEFT INGEDIEND OF DIE ZIJN INGESCHREVEN IN HET ALGEMEEN PERSONEELSREGISTER

Tijdens het boekjaar	Codes	Totaal	1. Mannen	2. Vrouwen
Gemiddeld aantal werknemers				
Voltijds	1001	32,0	24,0	8,0
Deeltijds	1002	16,0	2,0	14,0
Totaal in voltijds equivalenten (VTE)	1003	44,1	25,9	18,2
Aantal daadwerkelijk gepresteerde uren				
Voltijds	1011	48.604	36.378	12.226
Deeltijds	1012	16.814	2.272	14.542
Totaal	1013	65.418	38.650	26.768
Personeelskosten				
Voltijds	1021	4.786.418,02	3.938.651,59	847.766,43
Deeltijds	1022	1.581.081,01	295.999,54	1.285.081,47
Totaal	1023	6.367.499,03	4.234.651,13	2.132.847,90
Bedrag van de voordelen bovenop het loon	1033			

Tijdens het vorige boekjaar	Codes	P. Totaal	1P. Mannen	2P. Vrouwen
Gemiddeld aantal werknemers in VTE	1003	38,9	22,0	16,9
Aantal daadwerkelijk gepresteerde uren	1013	58.317	32.712	25.605
Personeelskosten	1023	6.263.289,67	4.004.922,08	2.258.367,59
Bedrag van de voordelen bovenop het loon	1033			

Op de afsluitingsdatum van het boekjaar	Codes	1. Voltijds	2. Deeltijds	3. Totaal in voltijdse equivalenten
Aantal werknemers	105	34	15	45,2
Volgens de aard van de arbeidsovereenkomst				
Overeenkomst voor een onbepaalde tijd	110	34	15	45,2
Overeenkomst voor een bepaalde tijd	111			
Overeenkomst voor een duidelijk omschreven werk	112			
Vervangingsovereenkomst	113			
Volgens het geslacht en het studieniveau				
Mannen	120	25	2	26,6
lager onderwijs	1200			
secundair onderwijs	1201	3		3,0
hoger niet-universitair onderwijs	1202	2		2,0
universitair onderwijs	1203	20	2	21,6
Vrouwen	121	9	13	18,6
lager onderwijs	1210			
secundair onderwijs	1211	1	1	1,5
hoger niet-universitair onderwijs	1212	4	7	9,1
universitair onderwijs	1213	4	5	8,0
Volgens de beroepscategorie				
Directiepersoneel	130	3		3,0
Bedienden	134	31	15	42,2
Arbeiders	132			
Andere	133			

UITZENDKRACHTEN EN TER BESCHIKKING VAN DE ONDERNEMING GESTELDE PERSONEN

Tijdens het boekjaar	Codes	1. Uitzendkrachten	2. Ter beschikking van de onderneming gestelde personen
Gemiddeld aantal tewerkgestelde personen	150	1,0	
Aantal daadwerkelijk gepresteerde uren	151	1.949	
Kosten voor de onderneming	152	113.933,18	

TABEL VAN HET PERSONEELSVERLOOP TIJDENS HET BOEKJAAR

INGETREDEN	Codes	1. Voltijds	2. Deeltijds	3. Totaal in voltijdse equivalenten
Aantal werknemers waarvoor de onderneming tijdens het boekjaar een DIMONA-verklaring heeft ingediend of tijdens het boekjaar werden ingeschreven in het algemeen personeelsregister	205	7		7,0
Volgens de aard van de arbeidsovereenkomst				
Overeenkomst voor een onbepaalde tijd	210	7		7,0
Overeenkomst voor een bepaalde tijd	211			
Overeenkomst voor een duidelijk omschreven werk	212			
Vervangingsovereenkomst	213			

UITGETREDEN	Codes	1. Voltijds	2. Deeltijds	3. Totaal in voltijdse equivalenten
Aantal werknemers met een DIMONA-verklaring aangegeven of een in het algemeen personeelsregister opgetekende datum waarop hun overeenkomst tijdens het boekjaar een einde nam	305	1		1,0
Volgens de aard van de arbeidsovereenkomst				
Overeenkomst voor een onbepaalde tijd	310	1		1,0
Overeenkomst voor een bepaalde tijd	311			
Overeenkomst voor een duidelijk omschreven werk	312			
Vervangingsovereenkomst	313			
Volgens de reden van beëindiging van de overeenkomst				
Pensioen	340			
Werkloosheid met bedrijfstoeslag	341			
Afdanking	342			
Andere reden	343	1		1,0
Waarvan: het aantal werknemers dat als zelfstandige ten minste op halftijdse basis diensten blijft verlenen aan de onderneming	350			

INLICHTINGEN OVER DE OPLEIDING VOOR DE WERKNEMERS TIJDENS HET BOEKJAAR

	Codes	Mannen	Codes	Vrouwen
Totaal van de formele voortgezette beroepsopleidingsinitiatieven ten laste van de werkgever				
Aantal betrokken werknemers	5801	14	5811	18
Aantal gevolgde opleidingsuren	5802	317	5812	286
Nettokosten voor de onderneming	5803	51.299,79	5813	33.644,72
waarvan brutokosten rechtstreeks verbonden met de opleiding	58031	52.362,84	58131	33.844,72
waarvan betaalde bijdragen en stortingen aan collectieve fondsen	58032		58132	
waarvan ontvangen tegemoetkomingen (in mindering)..	58033	1.063,05	58133	200,00
Totaal van de minder formele en informele voortgezette beroeps-opleidingsinitiatieven ten laste van de werkgever				
Aantal betrokken werknemers	5821		5831	
Aantal gevolgde opleidingsuren	5822		5832	
Nettokosten voor de onderneming	5823		5833	
Totaal van de initiële beroepsopleidingsinitiatieven ten laste van de werkgever				
Aantal betrokken werknemers	5841		5851	
Aantal gevolgde opleidingsuren	5842		5852	
Nettokosten voor de onderneming	5843		5853	

COMMENTAAR BIJ DE JAARREKENING

BALANS

Op balansdatum 2016 bedraagt het balanstotaal 1.929,2 miljoen euro, een stijging met 397,4 miljoen euro ten opzichte van boekjaar 2015. Deze toename is de resultante van mutaties in diverse activa- en passivaposten waarvan de voornaamste hierna worden toegelicht.

Vaste activa

Materiële vaste activa

De materiële activa, met een totale boekwaarde van 17,6 miljoen euro, omvatten in hoofdzaak:

- terreinen en gebouwen voor 7,6 miljoen euro: percelen grond met opstaande gebouwen in Leuven en zakelijke rechten op onroerende goederen. Deze laatste hebben betrekking op parkeerplaatsen.
- kunst ten bedrage van 1,6 miljoen euro.
- activa in aanbouw voor 8,4 miljoen euro, betreffende kantoorgebouwen in Leuven.

Financiële vaste activa

De financiële vaste activa (boekwaarde 1.820,4 miljoen euro) vormen het hoofdbestanddeel (ca. 94%) van de actiefzijde en bestaan nagenoeg uitsluitend uit de strategische deelnemingen in KBC Groep en in KBC Ancora.

Boekhoudkundige waardering van de KBC Groep- en de KBC Ancora-aandelen

Algemeen

Voor financiële vaste activa – die bij Cera in zeer belangrijke mate bestaan uit KBC Groep- en KBC Ancora-aandelen – worden waardeverminderingen aangelegd in geval van duurzame minderwaarde of ontwaarding.
Deze waardeverminderingen worden later teruggenomen in de mate waarin ze op het einde van het boekjaar hoger zijn dan wat vereist is volgens een actuele beoordeling van de voorheen aangelegde waardeverminderingen.

Aanleg van waardeverminderingen per 31.12.2008

In het voorjaar van 2009 was de Raad van Bestuur van oordeel dat er, gelet op de impact van de financiële crisis, sprake was van een duurzame minderwaarde of ontwaarding van de KBC Groep- en de KBC Ancora-aandelen in portefeuille, en dat er dus een waardevermindering op deze aandelen diende geboekt te worden.
De Raad van Bestuur hanteerde bij de aanleg van deze waardeverminderingen de eigenvermogenswaarde per KBC Groep-aandeel als objectief aanknopingspunt. Het zeer langetermijn-karakter van de deelneming van Cera in KBC Groep (rechtstreeks en onrechtstreeks via KBC Ancora) was daarbij een belangrijke overweging. Op 31.12.2008 bedroeg deze eigenvermogenswaarde 31,50 euro per KBC Groep-aandeel.
De gewogen gemiddelde boekwaarde van de **KBC Groep-aandelen** werd dan ook

teruggebracht naar 31,50 euro per aandeel[1].
Hierbij werd een waardevermindering ten belope van 106,4 miljoen euro aangelegd. Door verkopen van KBC Groep-aandelen in de loop van 2013 werd reeds 65,9 miljoen euro waardeverminderingen teruggenomen.

De gewogen gemiddelde boekwaarde van de **KBC Ancora-aandelen** werd teruggebracht van 44,98 euro naar 25,635 euro per aandeel[2], wat overeenkomt met de achterliggende eigenvermogenswaarde (op het niveau van KBC Groep) op 31.12.2008. Op dat moment vertegenwoordigde elk KBC Ancora-aandeel achterliggend immers 1,05 KBC Groep-aandelen en een schuld van 7,44 euro (25,635 euro = 31,50 euro x 1,05 - 7,44 euro).
Hierbij werd een waardevermindering ten belope van 921,7 miljoen euro aangelegd.

Per 31.12.2008 werd in totaal dus 1.028,1 miljoen euro waardeverminderingen aangelegd op de KBC Groep- en KBC Ancora-aandelen in portefeuille.

(Gedeeltelijke) terugname van waardeverminderingen per 31.12.2016

De Raad van Bestuur is van oordeel dat de positieve evoluties op het niveau van KBC Groep een herbeoordeling vereisen van de in het verleden geboekte waardeverminderingen.
Om reden van consistentie wordt daarbij geopteerd om hetzelfde criterium te hanteren dat ook bij de aanleg van de waardeverminderingen werd gehanteerd, meer bepaald de (achterliggende) eigenvermogenswaarde per KBC Groep-aandeel. Op 31.12.2016 bedroeg deze 38,14 euro per KBC Groep-aandeel.

De gewogen gemiddelde initiële boekwaarde van de 11,1 miljoen **KBC Groep-aandelen**, die Cera in portefeuille heeft, bedraagt 34,00 euro per aandeel.
De netto-boekwaarde van deze KBC Groep-aandelen bedroeg 30,36 euro per aandeel.
Gezien de eigenvermogenswaarde van KBC Groep op 31.12.2016 hoger ligt dan de initiële boekwaarde, wordt de **volledige** waardevermindering teruggenomen, zodat de boekwaarde op balansdatum 34,00 euro per aandeel bedraagt.
Dit levert in 2016 een niet-recurrent financieel resultaat van 40,5 miljoen euro op.

De netto-boekwaarde van de **KBC Ancora-aandelen**, die Cera in portefeuille heeft, bedraagt:
- 25,36 euro per aandeel voor de 24,5 miljoen KBC Ancora-aandelen, die aangehouden worden als strategische langetermijninvestering;
- 25,635 euro per aandeel voor de 18,2 miljoen KBC Ancora-aandelen bestemd voor uitkering in natura, als scheidingsaandeel bij uittreding met D-aandelen.

De achterliggende eigenvermogenswaarde (op het niveau van KBC Groep) op 31.12.2016 bedraagt 33,55 euro per KBC Ancora-aandeel. Momenteel vertegenwoordigt elk KBC Ancora-aandeel achterliggend immers 0,99 KBC Groep-aandelen en een schuld van 4,21 euro (33,55 euro = 38,14 euro x 0,99 - 4,21 euro).
De waardeverminderingen op de KBC Ancora-aandelen worden **gedeeltelijk** teruggenomen, zodat de netto-boekwaarde toeneemt tot 33,55 euro.

---

[1] Door de intekening op 3,1 miljoen KBC Groep-aandelen in december 2012 verlaagde de gewogen gemiddelde netto-boekwaarde van de KBC Groep-aandelen vervolgens tot 30,36 euro per aandeel.

[2] Door de aankoop van 330.879 KBC Ancora-aandelen in 2009 daalde de gewogen gemiddelde boekwaarde van de KBC Ancora-aandelen, die aangehouden worden als strategische langetermijninvestering, vervolgens tot 25,36 euro per aandeel.

Dit levert in 2016 een niet-recurrent financieel resultaat van 344,6 miljoen euro op, waarvan 200,5 miljoen euro op de aandelen die aangehouden worden als strategische investering op lange termijn en 144,1 miljoen euro op de aandelen die bestemd zijn voor uitkering als scheidingsaandeel bij uittreding met D-aandelen.

Samen zijn deze terugnames van waardeverminderingen goed voor een bedrag van 385,1 miljoen euro.[3] Opgemerkt wordt dat dit een louter boekhoudkundige (positieve) resultaatscomponent is, waaraan uiteraard geen enkele inkomende geldstroom verbonden is. Zonder dit niet-recurrent financieel resultaat zou Cera het boekjaar 2016 afsluiten met een negatief resultaat van 8,7 miljoen euro.

KBC Groep-aandelen

Op balansdatum heeft Cera in totaal 11,1 miljoen KBC Groep-aandelen in portefeuille, ca. 2,66% van het totaal aantal uitstaande KBC Groep-aandelen.
De totale boekwaarde van de KBC Groep-aandelen bedraagt op balansdatum 378,3 miljoen euro. De waardeverminderingen op de KBC Groep-aandelen werden volledig teruggenomen voor een bedrag van 40,5 miljoen euro.
De boekwaarde per KBC Groep-aandeel werd daarbij verhoogd van 30,36 euro tot (de initiële boekwaarde van) 34,00 euro. De slotkoers van het KBC Groep-aandeel op 31 december 2016 bedroeg 58,83 euro. Op 26 april 2017 bedroeg de slotkoers 66,05 euro.

KBC Ancora-aandelen

De deelneming in KBC Ancora (42,7 miljoen aandelen) stemt overeen met ca. 54,51% van het totaal aantal uitstaande KBC Ancora-aandelen en bestaat uit twee componenten:

- KBC Ancora-aandelen die bestemd zijn voor uitkering in natura, als scheidingsaandeel bij uittreding met D-aandelen;
- KBC Ancora-aandelen die aangehouden worden als strategische investering op lange termijn.

De totale boekwaarde van de KBC Ancora-aandelen bedraagt op balansdatum 1.432,1 miljoen euro. Eind 2016 werd een gedeeltelijke terugname van de waardeverminderingen op de KBC Ancora-aandelen geboekt voor een totaal bedrag van 344,6 miljoen euro. Hiervan wordt 144,1 miljoen euro toegevoegd aan de bijzondere beschikbare reserves voor de KBC Ancora-aandelen die op termijn worden uitgekeerd als scheidingsaandeel bij uittreding met D-aandelen. Op balansdatum bedragen de resterende waardeverminderingen op de KBC Ancora-aandelen 484,8 miljoen euro.
De intrinsieke waarde van een KBC Ancora-aandeel komt overeen met 0,99-maal de koers van het KBC Groep-aandeel, verminderd met de netto-schuld per aandeel (4,21 euro). Op basis van de slotkoers van KBC Groep op 31 december 2016 (58,83 euro) bedroeg de intrinsieke waarde van een KBC Ancora-aandeel 54,03 euro. Op basis van de slotkoers van KBC Groep op 26 april 2017 (66,05 euro) bedroeg de intrinsieke waarde van een KBC Ancora-aandeel 61,18 euro.

KBC Ancora-aandelen bestemd voor uitkering

[3] Daarnaast is er een terugname ten gevolge van uittredingen met D-aandelen voor een bedrag van 12,3 miljoen euro: zie verder onder de rubriek 'Terugname van waardeverminderingen op financiële vaste activa'.

Het aantal KBC Ancora-aandelen op balansdatum bestemd voor uitkering in natura, als scheidingsaandeel bij toekomstige uittredingen met D-aandelen, wordt als volgt berekend:

Totaal aantal D-aandelen op balansdatum	4.335.408
Aantal KBC Ancora-aandelen per D-aandeel	x 4,2

Aantal KBC Ancora-aandelen bestemd voor uitkering in natura	18.208.714

Op balansdatum bedraagt de boekwaarde van deze 18,2 miljoen KBC Ancora-aandelen bestemd voor uitkering 610,9 miljoen euro.

KBC Ancora-aandelen gehouden als langetermijninvestering

Op balansdatum bezit Cera 24,5 miljoen KBC Ancora-aandelen die aangehouden worden als langetermijninvestering. De totale boekwaarde hiervan bedraagt 821,2 miljoen euro.

BRS Microfinance Coop

De deelneming in BRS Microfinance Coop (9.682 aandelen) stemt overeen met een participatie van 70,21%. Tijdens boekjaar 2016 tekende Cera bijkomend in op 9.273 aandelen voor een totaal bedrag van 9,3 miljoen euro. Op balansdatum bedraagt de boekwaarde van deze aandelen 9,7 miljoen euro. Tot eind 2015 beperkte de activiteit van BRS Microfinance Coop zich hoofdzakelijk tot de investering in 2 fondsen die op hun beurt investeren in microfinanciering. Vanaf 2016 wenst BRS Microfinance Coop de portefeuille te laten groeien. Dat gebeurt in eerste instantie met bijkomende middelen die afkomstig zijn van Cera en KBC Bank. Vanaf eind oktober 2016 stelde BRS Microfinance Coop het kapitaal eveneens open voor particuliere investeerders. Deze middelen worden sinds de tweede helft van 2016 stelselmatig geïnvesteerd volgens het goedgekeurde investeringsbeleid van BRS Microfinance Coop.

FWR Consult

Cera heeft een participatie in FWR Consult van 99% (198 aandelen), wat overeenstemt met een boekwaarde van 19.800 euro.

Andere financiële vaste activa

Deze aandelen betreffen maatschappelijke rechten in andere ondernemingen die weliswaar geen deelneming vormen, maar die wel het scheppen van een duurzame en specifieke band met die ondernemingen tot doel hebben (Credal en Hefboom). Op balansdatum bedraagt de boekwaarde van deze aandelen 0,2 miljoen euro.

Vlottende activa

De vlottende activa (91,2 miljoen euro) bestaan voornamelijk uit vorderingen op ten hoogste één jaar (9,1 miljoen euro) en liquide middelen (81,9 miljoen euro).

Vorderingen op ten hoogste één jaar

De vorderingen op ten hoogste één jaar omvatten enerzijds de handelsvorderingen ten belope van 0,1 miljoen euro en anderzijds de overige vorderingen voor een bedrag van 9 miljoen euro. Deze laatste hebben voornamelijk betrekking op de terug te vorderen belastingen van boekjaar 2015 en 2016 (8,6 miljoen euro, i.e. de ingehouden roerende voorheffing op de in

die jaren ontvangen KBC Groep-dividenden) en de te ontvangen premie naar aanleiding van de restauratie van de gebouwen in Leuven (0,4 miljoen euro).

Geldbeleggingen

De geldbeleggingen hebben in hoofdzaak betrekking op een deelneming in METALogic NV (0,1 miljoen euro).

Liquide middelen

De liquide middelen bedragen op balansdatum 81,9 miljoen euro. Het betreft de saldi van spaar- en bankrekeningen.

Overlopende rekeningen

De overlopende rekeningen ten belope van 0,1 miljoen euro hebben betrekking op over te dragen kosten (ontvangen facturen in de loop van boekjaar 2016 die betrekking hebben op boekjaar 2017).

Eigen vermogen

Kapitaal

Op balansdatum bedraagt het kapitaal 583,8 miljoen euro. De samenstelling en de evolutie hiervan over de periode 31.12.2014 - 31.12.2016 is als volgt:

(in miljoenen euro)	2016	2015	2014
B-kapitaal	57,2	58,9	61,4
C-kapitaal	54,5	54,5	54,5
D-kapitaal	80,6	83,7	89,0
E-kapitaal	391,4	328,0	305,9
Totaal	**583,8**	**525,1**	**510,9**

Per 31.12.2016 telde Cera 388.732 vennoten (t.o.v. 389.676 vennoten per einde 2015).

Reserves

De rubriek 'reserves' bedraagt 1.255,6 miljoen euro en bestaat uit de volgende componenten.

Wettelijke reserve

Deze reserve (3,9 miljoen euro) bedraagt meer dan 10% van het vaste gedeelte van het kapitaal en vertoont geen bewegingen ten opzichte van het vorige boekjaar. Er werden immers geen toevoegingen of terugnemingen van deze reserve gedaan.

Beschikbare reserves

In 2001 werd een 'bijzondere beschikbare reserve' aangelegd uit de beschikbare reserves van Cera om aan te geven dat de D-aandeelhouders, via de uitkering van KBC Ancora-aandelen, recht hebben op een deel van de beschikbare reserves.
In het boekjaar 2016 bedraagt de afname van de 'bijzondere beschikbare reserve' ten gevolge van uittredingen met D-aandelen 15 miljoen euro.

Naar aanleiding van de terugname van de waardeverminderingen op de KBC Ancora-aandelen, zoals geschetst onder de rubriek 'Financiële vaste activa', wordt via de resultaatverwerking een bedrag van 144,1 miljoen euro toegevoegd aan de bijzondere beschikbare reserves m.b.t. de op termijn uit te keren KBC Ancora-aandelen (bij uittreding met D-aandelen).
Op afsluitdatum bedraagt het saldo van de 'bijzondere beschikbare reserve' 530,3 miljoen euro.

Bij uittreding met D-aandelen hebben de vennoten tevens recht op een gekapitaliseerd dividendoverschot (afgekort: GDO). Dit komt tot uiting via de 'GDO-reserve'. In de loop van het boekjaar 2016 werd er 11,7 miljoen euro GDO uitgekeerd aan uittredende D-vennoten. Op balansdatum bedraagt het GDO (na resultaatverwerking) 69,92 euro per D-aandeel. Boekhoudkundig wordt dit tot uitdrukking gebracht door via de resultaatverwerking een toevoeging aan de GDO-reserve te boeken van 5,7 miljoen euro.

Op balansdatum bedraagt de GDO-reserve voor uittredende D-vennoten 303,1 miljoen euro wat overeenstemt met 4.335.408 D-aandelen waarvoor zowel KBC Ancora-aandelen (4,2 per D-aandeel) als het GDO (op balansdatum 69,92 euro per D-aandeel) worden uitgekeerd.

De 'gewone beschikbare reserve' neemt toe met 213,2 miljoen euro (tot 418,3 miljoen euro) door de verwerking van de winst van het boekjaar.

Onderstaande tabel geeft een overzicht van de evolutie van het GDO per aandeel en van de GDO-reserve.

	Saldo 2016	2016		Saldo 2015
		Aanwending	*Toevoeging*	
GDO per D-aandeel (in euro)	69,92		+1,26	68,66
GDO-reserve (in miljoenen euro)	303,1	-11,7	+5,7	309,2
Aantal uitstaande D-aandelen	4.335.408			4.503.565

Op balansdatum zijn de reserves dus als volgt samen te vatten:

(in miljoenen euro)	2016	2015	2014
Wettelijke reserve	3,9	3,9	3,9
Beschikbare reserves	1.251,8	915,5	910,4
Bij uittreding D-aandelen	833,4	710,4	722,7

° bijzondere beschikbare reserve	*530,3*	*401,2*	*426,5*
° GDO-reserve	*303,1*	*309,2*	*296,2*
Gewone beschikbare reserves	418,3	205,1	187,7
Totaal	1.255,6	919,4	914,2

Kapitaalsubsidies
Het betreft subsidies van de overheid met het oog op investeringen in vaste activa, meer bepaald de premie naar aanleiding van de restauratie van de gebouwen in Leuven voor een bedrag van 0,6 miljoen euro.

Schulden

De schulden bedragen 89,2 miljoen euro, een stijging met 1,8 miljoen euro ten opzichte van het jaar voordien. De schulden hebben hoofdzakelijk betrekking op:

Schulden op ten hoogste één jaar

Schulden die binnen het jaar vervallen
In december 2012 steunde Cera de kapitaalverhoging van KBC Groep door inschrijving op 3,1 miljoen nieuwe KBC Groep-aandelen voor een bedrag van 65,9 miljoen euro, waarvoor zij financiering aantrok buiten de KBC-groep. Deze 3,1 miljoen aandelen werden daarbij in pand gegeven aan de kredietverstrekker. Deze lening komt op vervaldatum in december 2017.

Handelsschulden
De handelsschulden ten belope van 3,8 miljoen euro hebben betrekking op ontvangen maar nog niet betaalde facturen (0,8 miljoen euro) alsook de geraamde, niet ontvangen facturen, met betrekking tot de voorbije boekjaren (3,1 miljoen euro).

Schulden met betrekking tot belastingen, bezoldigingen en sociale lasten
De schulden met betrekking tot belastingen, bezoldigingen en sociale lasten (1,9 miljoen euro) betreffen enerzijds de nog verschuldigde bedrijfsvoorheffing met betrekking tot de loonverwerking van december 2016 (0,2 miljoen euro) en BTW (0,1 miljoen euro) en anderzijds het vakantiegeld en de premies met betrekking tot boekjaar 2016, die in de loop van de volgende boekjaren worden uitgekeerd (1,7 miljoen euro).

Overige schulden
De overige schulden (17,2 miljoen euro) bestaan uit:
- het te betalen coöperatief dividend over boekjaar 2016 aan 2,5% (13,5 miljoen euro).
- schulden m.b.t. maatschappelijke dienstverlening van Cera, waarvan de betaling in de toekomst plaatsvindt (3,2 miljoen euro).
- schuld m.b.t. de aankoop van bijkomende parking (0,4 miljoen euro).
- nog niet uitgekeerde dividenden uit het verleden (0,1 miljoen euro).

Overlopende rekeningen

De overlopende rekeningen ten belope van 0,4 miljoen euro hebben betrekking op toe te rekenen kosten (pro rata rente van de financiële schulden) en over te dragen opbrengsten (opbrengsten die in de loop van boekjaar 2016 werden geïnd, maar betrekking hebben op boekjaar 2017).

RESULTATENREKENING

De te bestemmen winst van het boekjaar bedraagt 376,5 miljoen euro. Dit is het saldo van 412,5 miljoen euro opbrengsten en 36 miljoen euro kosten. Hierna wordt dieper ingegaan op de evolutie van de opbrengsten en kosten.

Opbrengsten

Aangezien Cera rechtstreeks en onrechtstreeks (via KBC Ancora) de belangrijkste aandeelhouder is van KBC Groep, en dit nagenoeg haar enige actief vormt, komt het grootste deel van haar inkomsten uit haar participaties.

De opbrengsten hebben dus voornamelijk betrekking op:

Opbrengsten uit financiële vaste activa

De opbrengsten uit financiële vaste activa betreffen dividendopbrengsten (11,1 miljoen euro).

	Aantal aandelen op dividenddatum	Dividend/aandeel in euro	Totaal in euro
KBC Groep	11.127.166	1,00[4]	11.127.166,00

KBC Ancora keerde in 2016 geen dividend uit.

Opbrengsten uit vlottende activa

De opbrengsten uit vlottende activa (0,1 miljoen euro) omvatten de rente van de spaarrekeningen.

Opbrengsten uit geleverde diensten

De opbrengsten uit geleverde diensten (1,5 miljoen euro) betreffen hoofdzakelijk de aanrekening aan de vennoten van een deel van de kostprijs van de producten en diensten die via het magazine CeraSelect en via de website worden aangeboden.

Andere lopende opbrengsten

De andere lopende opbrengsten (2,3 miljoen euro) betreffen enerzijds opbrengsten uit de aanrekening van prestaties die Cera levert aan KBC Ancora in het kader van een kostendelende overeenkomst (1,7 miljoen euro). Bij het opstellen van deze overeenkomst werden verrekensleutels bepaald die jaarlijks geëvalueerd en eventueel aangepast worden.

---

[4] Op 18 november 2016 betaalde KBC Groep een interim dividend van 1 euro per aandeel. Het slotdividend van 1,80 euro per aandeel (onder voorbehoud van goedkeuring door de Algemene Vergadering) zal uitgekeerd worden op 11 mei 2017.

Anderzijds betreffen het terugnames van provisies van de voorbije boekjaren (0,1 miljoen euro), overige bedrijfsopbrengsten (0,2 miljoen euro) en bijdragen van externe partners in het kader van maatschappelijke dienstverlening (0,4 miljoen euro). Deze laatste opbrengsten betreffen voornamelijk acties en structurele projecten rond het thema 'Duurzame mobiliteit' en acties inzake duurzaam en maatschappelijk verantwoord ondernemen.

Terugneming van waardeverminderingen op financiële vaste activa

De terugneming van waardeverminderingen op financiële vaste activa bedraagt in totaal **397,5 miljoen euro** en heeft betrekking op de terugname van waardeverminderingen op KBC Groep- en KBC Ancora-aandelen.

De waardeverminderingen op de **KBC Groep-aandelen** werden volledig teruggenomen voor een totaal van 40,5 miljoen euro. De boekwaarde per KBC Groep-aandeel werd daarbij verhoogd van 30,36 euro tot (de initiële boekwaarde van) 34,00 euro.

De terugname van de waardeverminderingen van **KBC Ancora-aandelen** bestaat:

- enerzijds uit een terugname ten gevolge van uittredingen met D-aandelen (705.703 stuks in 2016) voor een bedrag van 12,3 miljoen euro. Op 31.12.2008 reduceerde Cera de gemiddelde boekwaarde van haar participatie in KBC Ancora tot 25,635 euro per KBC Ancora-aandeel door de aanleg van waardeverminderingen. Bij uittreding met D-aandelen ontvangt een vennoot 4,2 KBC Ancora-aandelen per D-aandeel en dient de geboekte waardevermindering op deze aandelen teruggenomen te worden. Tegelijkertijd wordt eenzelfde bedrag aan minderwaarden bij realisatie van financiële vaste activa geboekt (12,3 miljoen euro). Per saldo hebben uittredingen met D-aandelen dus geen impact op het resultaat van Cera (zie ook 'Kosten');
- en anderzijds uit een gedeeltelijke terugname van de waardeverminderingen op de KBC Ancora-aandelen voor een totaal van 344,6 miljoen euro (toename van de netto-boekwaarde per KBC Ancora-aandeel tot 33,55 euro).

Kosten

Kosten van schulden

De kosten van schulden (2,7 miljoen euro) betreffen intrestlasten op de financiële schulden.

Diensten en diverse goederen

De kosten voor diensten en diverse goederen (14,6 miljoen euro) worden gevormd door de volgende subrubrieken:

- ***algemene werkingskosten (3,2 miljoen euro):*** de voornaamste kosten in deze rubriek hebben betrekking op: huur van het gebouw, logistieke en informatica-infrastructuur via de kostendelende structuur met KBC, het wagenpark, erelonen advocaten, vergoedingen van de leden van het Comité van Dagelijks Bestuur en premies voor de bestuurdersaansprakelijkheidsverzekering.
- ***kapitaal- en vennotenadministratie (1,8 miljoen euro):*** de kosten van de kapitaal- en vennotenadministratie omvatten voornamelijk de vergoedingen die betaald worden aan de loketbanken (KBC en CBC) voor het administratieve beheer van de vennotenrekeningen (1 miljoen euro) en voor de uitgifte van E-aandelen (0,7 miljoen euro).

- ***vennotenvoordelen (4,4 miljoen euro):*** het betreft hoofdzakelijk de uitgaven van Cera in de voordelen voor de vennoten via het magazine CeraSelect en via de website. De bijdrage van de vennoten bedraagt, zoals eerder aangegeven, 1,5 miljoen euro (zie 'Opbrengsten').
- ***maatschappelijke dienstverlening (3,1 miljoen euro):*** dit omvat in hoofdzaak de rechtstreekse financiële steun van Cera aan maatschappelijke projecten op regionaal, supraregionaal, nationaal en internationaal vlak. Voor meer gedetailleerde informatie over de maatschappelijke dienstverlening verwijzen we naar de website van Cera.
- ***communicatie (2,2 miljoen euro):*** onder deze rubriek worden alle kosten opgenomen die te maken hebben met de communicatie naar de vennoten en belangstellende derden. Ze omvat onder meer de kosten van de magazines CeraScoop en CeraSelect, de jaarvergadering, de adviesstructuur en campagnes in het kader van de lopende emissie.

Personeelskosten

Op afsluitingsdatum bedraagt het personeelsbestand 49 personeelsleden of 45,2 voltijdse equivalenten. De personeelskosten bedragen 6,4 miljoen euro en bestaan uit volgende componenten:

- bezoldigingen: 4,4 miljoen euro
- RSZ werkgever: 1,2 miljoen euro
- groepsverzekering: 0,6 miljoen euro
- diverse personeelskosten: 0,2 miljoen euro

Onder bezoldigingen wordt in hoofdzaak verstaan maandloon, premies, vakantiegeld, 13de maand en voordelen van alle aard.
De diverse personeelskosten omvatten onder andere:

- bijdrage werkgever in de maaltijdcheques
- diverse kosten eigen aan de werkgever
- hospitalisatieverzekering.

Voor meer gedetailleerde informatie over de personeelsbezetting verwijzen we naar de sociale balans.

Minderwaarden

Minderwaarden bij realisatie van financiële vaste activa (12,3 miljoen euro): het betreft gerealiseerde minderwaarden naar aanleiding van de uitkering in natura van KBC Ancora-aandelen ten gevolge van uittredingen met D-aandelen (zie ook 'Opbrengsten' - Terugneming van waardeverminderingen op financiële vaste activa). Zoals vermeld hebben uittredingen met D-aandelen per saldo geen effect op het resultaat van Cera.

RESULTAATVERWERKING

De te bestemmen winst het boekjaar bedraagt 376,5 miljoen euro. De zaakvoerder stelt volgende resultaatverwerking voor:

- toevoeging aan de GDO-reserve ten belope van 5,7 miljoen euro
- toevoeging aan de gewone beschikbare reserve ten belope van 213,2 miljoen euro
- toevoeging aan de bijzondere beschikbare reserve ten belope van 144,1 miljoen euro

- vergoeding van het kapitaal van de vennoten voor 13,5 miljoen euro, wat overeenkomt met een dividendpercentage van 2,5%. De berekening van het dividend gebeurt voor de diverse aandelencategorieën overeenkomstig artikel 29 van de statuten. De uitkering van het coöperatieve dividend is voorzien op 14 juni 2017.

Na de resultaatverwerking bedraagt de beschikbare reserve 1.251,8 miljoen euro en is als volgt samengesteld:

- bijzondere beschikbare reserve: 530,3 miljoen euro
- GDO-reserve: 303,1 miljoen euro
- gewone beschikbare reserve: 418,3 miljoen euro

BIJKOMENDE INFORMATIE

Er werden geen werkzaamheden uitgevoerd op het gebied van onderzoek en ontwikkeling.

De vennootschap heeft geen bijkantoren.

Er hebben zich geen belangrijke gebeurtenissen voorgedaan na het einde van het boekjaar.

De activa van Cera bestaan nagenoeg uitsluitend uit een directe en indirecte participatie in KBC Groep (via KBC Ancora). De waarde van de activa van Cera, evenals haar resultaten, worden dan ook in belangrijke mate beïnvloed door de evoluties met betrekking tot de KBC-groep.

JURIDISCHE PROCEDURE

In december 2008 werd door vier KBC Ancora-aandeelhouders een minderheidsvordering ingeleid tegen de statutair zaakvoerder van KBC Ancora en tegen Cera. De eisers betwistten de aankoop van 2,3 miljoen KBC Groep-aandelen door KBC Ancora in maart 2007, die plaats vond in het kader van de splitsing van haar aandelen. Ze betwistten eveneens de aankoop van 3,9 miljoen KBC Groep-aandelen die KBC Ancora medio 2007 verrichtte om samen met Cera de 30%-drempel in KBC Groep te overschrijden in het kader van de Wet van 1 april 2007 op de openbare overnameaanbiedingen, die op 1 september 2007 in werking trad. Hun verzoek strekte er in hoofdzaak toe om de aangekochte aandelen tegen aanschaffingsprijs te laten overnemen door de verweerders.
Bij vonnis van 24 oktober 2012 heeft de rechtbank van Eerste Aanleg te Leuven de vorderingen van de eisers integraal afgewezen.
Op 13 maart 2013 tekenden eisers hoger beroep aan tegen deze uitspraak.
De statutaire zaakvoerder is ervan overtuigd dat deze verrichtingen op een correcte manier zijn tot stand gekomen en uitgevoerd en ziet dan ook het verloop van de procedure met volle vertrouwen tegemoet.

Verslag van de commissaris aan de algemene vergadering van Cera CVBA over het boekjaar afgesloten op 31 december 2016

Overeenkomstig de wettelijke en statutaire bepalingen, brengen wij u verslag uit in het kader van ons mandaat van commissaris. Dit verslag omvat ons verslag over de jaarrekening voor het boekjaar afgesloten op 31 december 2016, zoals hieronder gedefinieerd, en omvat tevens ons verslag betreffende overige door wet- en regelgeving gestelde eisen.

Verslag over de jaarrekening - Oordeel zonder voorbehoud

Wij hebben de controle uitgevoerd van de jaarrekening van Cera CVBA ("de Vennootschap") over het boekjaar afgesloten op 31 december 2016, opgesteld in overeenstemming met het in België van toepassing zijnde boekhoudkundig referentiestelsel. Deze jaarrekening omvat de balans op 31 december 2016, de resultatenrekening voor het boekjaar afgesloten op die datum, evenals de toelichting. Het balanstotaal bedraagt EUR 1.929.212.790,15 en de resultatenrekening sluit af met een winst van het boekjaar van EUR 376.476.542,73.

Verantwoordelijkheid van het bestuursorgaan voor het opstellen van de jaarrekening

Het bestuursorgaan is verantwoordelijk voor het opstellen van de jaarrekening die een getrouw beeld geeft in overeenstemming met het in België van toepassing zijnde boekhoudkundig referentiestelsel, alsook voor het implementeren van een interne beheersing die het bestuursorgaan noodzakelijk acht voor het opstellen van een jaarrekening die geen afwijkingen van materieel belang bevat, die het gevolg zijn van fraude of van fouten.

Verantwoordelijkheid van de commissaris

Het is onze verantwoordelijkheid een oordeel over deze jaarrekening tot uitdrukking te brengen op basis van onze controle. Wij hebben onze controle volgens de internationale controlestandaarden (ISA's) zoals deze in België werden aangenomen, uitgevoerd. Die standaarden vereisen dat wij aan de deontologische vereisten voldoen alsook de controle plannen en uitvoeren om een redelijke mate van zekerheid te verkrijgen dat de jaarrekening geen afwijkingen van materieel belang bevat.

Een controle omvat werkzaamheden ter verkrijging van controle-informatie over de in de jaarrekening opgenomen bedragen en toelichtingen. De geselecteerde werkzaamheden zijn afhankelijk van de beoordeling door de commissaris, met inbegrip van diens inschatting van de risico's van een afwijking van materieel belang in de jaarrekening als gevolg van fraude of van fouten. Bij het maken van die risico-inschatting neemt de commissaris de interne beheersing van de Vennootschap in aanmerking die relevant is voor het opstellen door de Vennootschap van de jaarrekening, die een getrouw beeld geeft, teneinde controlewerkzaamheden op te zetten die in de gegeven omstandigheden geschikt zijn maar die niet gericht zijn op het geven van een oordeel over de effectiviteit van de interne beheersing van de Vennootschap. Een controle omvat

tevens een evaluatie van de geschiktheid van de gehanteerde waarderingsregels en van de redelijkheid van door het bestuursorgaan gemaakte schattingen, alsmede een evaluatie van de presentatie van de jaarrekening als geheel.

Wij hebben van de verantwoordelijken en van het bestuursorgaan van de Vennootschap de voor onze controle vereiste ophelderingen en inlichtingen verkregen.

Wij zijn van mening dat de door ons verkregen controle-informatie voldoende en geschikt is om daarop ons oordeel zonder voorbehoud te baseren.

Oordeel zonder voorbehoud

Naar ons oordeel geeft de jaarrekening een getrouw beeld van het vermogen en de financiële toestand van de Vennootschap op 31 december 2016 evenals van haar resultaten voor het boekjaar eindigend op die datum, in overeenstemming met het in België van toepassing zijnde boekhoudkundig referentiestelsel.

Verslag betreffende overige door wet- en regelgeving gestelde eisen

Het bestuursorgaan is verantwoordelijk voor het opstellen en de inhoud van het jaarverslag, het naleven van de wettelijke en bestuursrechtelijke voorschriften die van toepassing zijn op het voeren van de boekhouding, alsook van het naleven van het Wetboek van vennootschappen en van de statuten van de Vennootschap.

In het kader van ons mandaat en overeenkomstig de Belgische bijkomende norm bij de in België van toepassing zijnde internationale controlestandaarden, is het onze verantwoordelijkheid om, in alle van materieel belang zijnde opzichten, de naleving van bepaalde wettelijke en bestuursrechtelijke voorschriften na te gaan. Op grond hiervan doen wij de volgende bijkomende verklaringen die niet van aard zijn om de draagwijdte van ons oordeel over de jaarrekening te wijzigen:

— Het jaarverslag, opgesteld overeenkomstig de artikelen 95 en 96 van het Wetboek van vennootschappen en neer te leggen overeenkomstig artikel 100 van het Wetboek van vennootschappen, behandelt, zowel qua vorm als qua inhoud, de door de wet vereiste inlichtingen, stemt overeen met de jaarrekening en bevat geen van materieel belang zijnde inconsistenties ten aanzien van de informatie waarover wij beschikken in het kader van ons mandaat.

— De sociale balans, neer te leggen overeenkomstig artikel 100 van het Wetboek van vennootschappen, behandelt, zowel qua vorm als qua inhoud, de door de wet vereiste inlichtingen en bevat geen van materieel belang zijnde inconsistenties op basis van de informatie waarover wij beschikken in ons controledossier.

— Onverminderd formele aspecten van ondergeschikt belang, werd de boekhouding gevoerd overeenkomstig de in België van toepassing zijnde wettelijke en bestuursrechtelijke voorschriften.

— De resultaatverwerking, die aan de algemene vergadering wordt voorgesteld, stemt overeen met de wettelijke en statutaire bepalingen.

— Wij dienen u geen verrichtingen of beslissingen mede te delen die in overtreding met de statuten of het Wetboek van vennootschappen zijn gedaan of genomen.

Brussel, 28 april 2017

KPMG Bedrijfsrevisoren
Commissaris
vertegenwoordigd door

Olivier Macq
Bedrijfsrevisor

GECONSOLIDEERDE JAARREKENING EN ANDERE OVEREENKOMSTIG HET WETBOEK VAN VENNOOTSCHAPPEN NEER TE LEGGEN DOCUMENTEN

IDENTIFICATIEGEGEVENS

NAAM VAN DE CONSOLIDERENDE VENNOOTSCHAP ~~OF VAN HET CONSORTIUM~~ (1)(2) :

CERA GROEP

Rechtsvorm: **CVBA**

Adres: **Mgr. Ladeuzeplein** Nr.: **15**

Postnummer: **3000** Gemeente: **Leuven**

Land: **België**

Rechtspersonenregister (RPR) - Rechtbank van Koophandel van **Leuven**

Internetadres (3): **www.cera.be**

Ondernemingsnummer **0403.581.960**

GECONSOLIDEERDE JAARREKENING **IN EURO (2 decimalen)** (4)

Voorgelegd aan de algemene vergadering van **10/06/2017**

met betrekking tot het boekjaar dat de periode dekt van **1/01/2016** tot **31/12/2016**

Vorig boekjaar van **1/01/2015** tot **31/12/2015**

De bedragen van het vorige boekjaar zijn / ~~zijn niet~~ 3 identiek met die welke eerder openbaar werden gemaakt.

Zijn gevoegd bij deze geconsolideerde jaarrekening: GECONSOLIDEERD JAARVERSLAG, CONTROLEVERSLAG OVER DE GECONSOLIDEERDE JAARREKENING, GECONSOLIDEERD VERSLAG VAN BETALINGEN AAN OVERHEDEN

ZO DE GECONSOLIDEERDE JAARREKENING VAN EEN BUITENLANDSE VENNOOTSCHAP DOOR EEN BELGISCHE DOCHTER WORDT NEERGELEGD
Naam van de Belgische dochter die de neerlegging verricht *(artikel 113, § 2, 4°a van het Wetboek van vennootschappen)*

Ondernemingsnummer van de Belgische dochter die de neerlegging verricht

Totaal aantal neergelegde bladen: **30** Secties van het standaardmodel die niet werden neergelegd omdat ze niet dienstig zijn: 5.3, 5.4, 5.5, 5.7, 5.8.1, 5.8.2, 5.8.4, 5.8.5, 5.9.2, 5.9.4, 5.18, 6, 7, 8

Handtekening
(naam en hoedanigheid)
Depickere Franky
Vaste vertegenwoordiger

Handtekening
(naam en hoedanigheid)

(1) Schrappen wat niet van toepassing is.

(2) Een consortium dient de sectie CONSO 5.4 in te vullen.

(3) Facultatieve vermelding.

(4) Indien nodig, aanpassen van de eenheid en munt waarin de bedragen zijn uitgedrukt.

LIJST VAN DE BESTUURDERS OF ZAAKVOERDERS VAN DE GECONSOLIDEERDE ONDERNEMING EN VAN DE COMMISSARISSEN DIE DE GECONSOLIDEERDE JAARREKENING HEBBEN GECONTROLEERD

LIJST VAN DE BESTUURDERS, ZAAKVOERDERS EN COMMISSARISSEN

VOLLEDIGE LIJST met naam, voornamen, beroep, woonplaats (adres, nummer, postnummer en gemeente) en functie in de onderneming

Cera Beheersmaatschappij NV 0463.489.061

Ladeuzeplein 15, 3000 Leuven, België

Functie : Zaakvoerder

Mandaat : 2/06/1998

Vertegenwoordigd door :

1. Depickere Franky
   Izegemstraat 203 , 8770 Ingelmunster, België

KPMG Bedrijfsrevisoren CVBA 0419.122.548

Bourgetlaan 40, 1130 Brussel 13, België

Functie : Commissaris, Lidmaatschapsnummer : B00001

Mandaat : 4/06/2016- 8/06/2019

Vertegenwoordigd door :

1. Macq Olivier
   Bourgetlaan 40 , 1130 Brussel 13, België
   Bedrijfsrevisor

GECONSOLIDEERDE JAARREKENING

GECONSOLIDEERDE BALANS NA WINSTVERDELING[1]

	Toel.	Codes	Boekjaar	Vorig boekjaar
ACTIVA				
OPRICHTINGSKOSTEN	5.7	20		
VASTE ACTIVA		21/28	3.444.327.931,69	3.139.755.395,36
Immateriële vaste activa	5.8	21		400,00
Positieve consolidatieverschillen	5.12	9920	35.782.587,00	71.565.174,01
Materiële vaste activa	5.9	22/27	17.638.165,90	12.051.929,02
Terreinen en gebouwen		22	7.594.773,34	7.240.158,19
Installaties, machines en uitrusting		23		
Meubilair en rollend materieel		24		378,10
Leasing en soortgelijke rechten		25		
Overige materiële vaste activa		26	1.624.944,42	1.601.634,42
Activa in aanbouw en vooruitbetalingen		27	8.418.448,14	3.209.758,31
Financiële vaste activa	5.1 - 5.4/5.10	28	3.390.907.178,79	3.056.137.892,33
Vennootschappen waarop vermogensmutatie is toegepast	5.10	9921	3.380.967.210,69	3.055.471.193,13
Deelnemingen		99211	3.380.967.210,69	3.055.471.193,13
Vorderingen		99212		
Andere financiële vaste activa	5.10	284/8	9.939.968,10	666.699,20
Aandelen		284	9.939.300,00	666.300,00
Vorderingen en borgtochten in contanten		285/8	668,10	399,20

(1) Artikel 124 van het koninklijk besluit van 30 januari 2001 tot uitvoering van het Wetboek van vennootschappen.

	Toel.	Codes	Boekjaar	Vorig boekjaar
VLOTTENDE ACTIVA		29/58	147.952.862,19	75.982.084,94
Vorderingen op meer dan één jaar		29		
Handelsvorderingen		290		
Overige vorderingen		291		
Actieve belastingslatenties		292		
Voorraden en bestellingen in uitvoering		3		
Voorraden		30/36		
Grond- en hulpstoffen		30/31		
Goederen in bewerking		32		
Gereed product		33		
Handelsgoederen		34		
Onroerende goederen bestemd voor verkoop		35		
Vooruitbetalingen		36		
Bestellingen in uitvoering		37		
Vorderingen op ten hoogste één jaar		40/41	9.145.526,02	5.778.615,98
Handelsvorderingen		40	107.910,51	166.019,81
Overige vorderingen		41	9.037.615,51	5.612.596,17
Geldbeleggingen		50/53	91.852,45	91.896,24
Eigen aandelen		50		
Overige beleggingen		51/53	91.852,45	91.896,24
Liquide middelen		54/58	138.655.084,62	69.812.667,57
Overlopende rekeningen		490/1	60.399,10	298.905,15
TOTAAL VAN DE ACTIVA		20/58	3.592.280.793,88	3.215.737.480,30

		Toel.	Codes	Boekjaar	Vorig boekjaar
PASSIVA					
EIGEN VERMOGEN			10/15	1.700.518.588,74	1.491.793.649,54
Kapitaal			10	583.775.025,92	525.075.121,75
Geplaatst kapitaal			100	583.775.025,92	525.075.121,75
Niet-opgevraagd kapitaal			101		
Uitgiftepremies			11		
Herwaarderingsmeerwaarden			12		
Geconsolideerde reserves	(+)/(-)	5.11	9910	1.104.179.280,57	954.748.754,63
Negatieve consolidatieverschillen		5.12	9911	11.969.773,16	11.969.773,16
Toerekening positieve consolidatieverschillen			99201		
Omrekeningsverschillen	(+)/(-)		9912		
Kapitaalsubsidies			15	594.509,09	
BELANGEN VAN DERDEN					
Belangen van derden			9913	1.416.403.098,46	1.250.209.285,67
VOORZIENINGEN EN UITGESTELDE BELASTINGEN			16		
Voorzieningen voor risico's en kosten			160/5		
Pensioenen en soortgelijke verplichtingen			160		
Fiscale lasten			161		
Grote herstellings- en onderhoudswerken			162		
Milieuverplchtingen			163		
Overige risico's en kosten			164/5		
Uitgestelde belastingen en belastinglatenties		5.6	168		

	Toel.	Codes	Boekjaar	Vorig boekjaar
SCHULDEN		17/49	475.359.106,68	473.734.545,09
Schulden op meer dan één jaar	5.13	17	375.000.000,00	440.875.210,00
Financiële schulden		170/4	375.000.000,00	440.875.000,00
Achtergestelde leningen		170		
Niet-achtergestelde obligatieleningen		171		
Leasingschulden en soortgelijke schulden		172		
Kredietinstellingen		173	375.000.000,00	375.000.000,00
Overige leningen		174		65.875.000,00
Handelsschulden		175		
Leveranciers		1750		
Te betalen wissels		1751		
Ontvangen vooruitbetalingen op bestellingen		176		
Overige schulden		178/9		210,00
Schulden op ten hoogste één jaar	5.13	42/48	88.982.542,79	21.301.848,53
Schulden op meer dan één jaar die binnen het jaar vervallen		42	65.875.331,00	
Financiële schulden		43		
Kredietinstellingen		430/8		
Overige leningen		439		
Handelsschulden		44	3.963.585,76	4.027.711,91
Leveranciers		440/4	3.963.585,76	4.027.711,91
Te betalen wissels		441		
Ontvangen vooruitbetalingen op bestellingen		46		
Schulden met betrekking tot belastingen, bezoldigingen en sociale lasten		45	1.929.400,16	1.460.171,82
Belastingen		450/3	258.201,29	146.728,08
Bezoldigingen en sociale lasten		454/9	1.671.198,87	1.313.443,74
Overige schulden		47/48	17.214.225,87	15.813.964,80
Overlopende rekeningen		492/3	11.376.563,89	11.557.486,56
TOTAAL VAN DE PASSIVA		10/49	3.592.280.793,88	3.215.737.480,30

GECONSOLIDEERDE RESULTATENREKENING *(Uitsplitsing van de bedrijfsresultaten naar hun aard)* [1]

	Toel.	Codes	Boekjaar	Vorig boekjaar
Bedrijfsopbrengsten		70/76A	2.247.054,89	2.779.253,14
Omzet	5.14	70	1.533.002,91	2.145.995,72
Voorraad goederen in bewerking en gereed product en bestellingen in uitvoering: toename (afname) .....(+)/(-)		71		
Geproduceerde vaste activa		72		
Andere bedrijfsopbrengsten		74	714.051,98	633.257,42
Niet-recurrente bedrijfsopbrengsten	5.14	76A		
Bedrijfskosten		60/66A	21.551.750,02	22.114.120,49
Handelsgoederen, grond- en hulpstoffen		60		
Aankopen		600/8		
Voorraad: afname (toename) .....(+)/(-)		609		
Diensten en diverse goederen		61	15.095.396,60	15.781.568,40
Bezoldigingen, sociale lasten en pensioenen .....(+)/(-)	5.14	62	6.367.499,03	6.263.289,67
Afschrijvingen en waardeverminderingen op oprichtingskosten, op immateriële en materiële vaste activa		630	26.887,06	28.473,51
Waardeverminderingen op voorraden, bestellingen in uitvoering en handelsvorderingen: toevoegingen (terugnemingen) .....(+)/(-)		631/4		
Voorzieningen voor risico's en kosten: toevoegingen (bestedingen en terugnemingen) .....(+)/(-)		635/8		
Andere bedrijfskosten		640/8	61.967,33	40.788,91
Als herstructureringskosten geactiveerde bedrijfskosten ..... (-)		649		
Afschrijvingen op positieve consolidatieverschillen		9960		
Niet-recurrente bedrijfskosten	5.14	66A		
Bedrijfswinst (Bedrijfsverlies) .....(+)/(-)		9901	-19.304.695,13	-19.334.867,35

(1) De bedrijfsresultaten kunnen ook worden gerangschikt naar hun bestemming *(in toepassing van artikel 158, §2 van het koninklijk besluit van 30 januari 2001 tot uitvoering van het Wetboek van vennootschappen).*

	Toel.	Codes	Boekjaar	Vorig boekjaar
Financiële opbrengsten		75/76B	1.208.190,81	1.399.191,66
Recurrente financiële opbrengsten		75	1.204.411,24	1.395.002,87
Opbrengsten uit financiële vaste activa		750	1.593,75	2.487,50
Opbrengsten uit vlottende activa		751	62.772,22	26.237,96
Andere financiële opbrengsten		752/9	1.140.045,27	1.366.277,41
Niet-recurrente financiële opbrengsten	5.14	76B	3.779,57	4.188,79
Financiële kosten		65/66B	67.128.117,91	64.677.077,78
Recurrente financiële kosten		65	57.153.840,60	57.564.764,64
Kosten van schulden		650	21.350.155,18	21.764.798,90
Afschrijvingen op positieve consolidatieverschillen		9961	35.782.587,00	35.782.587,00
Waardeverminderingen op vlottende activa andere dan voorraden, bestellingen in uitvoering en handelsvorderingen: toevoegingen (terugneming) (+)/(-)		651	43,79	127,30
Andere financiële kosten		652/9	21.054,63	17.251,44
Niet-recurrente financiële kosten	5.14	66B	9.974.277,31	7.112.313,14
Winst (Verlies) van het boekjaar voor belasting (+)/(-)		9903	-85.224.622,23	-82.612.753,47
Onttrekkingen aan de uitgestelde belastingen en de belastinglatenties		780		
Overboeking naar de uitgestelde belastingen en de belastinglatenties		680		
Belastingen op het resultaat (+)/(-)		67/77	2.374,13	2.300,37
Belastingen	5.14	670/3	2.374,13	2.300,37
Regularisering van belastingen en terugneming van voorzieningen voor belastingen		77		
Winst (Verlies) van het boekjaar (+)/(-)		9904	-85.226.996,36	-82.615.053,84
Aandeel in het resultaat van de vennootschappen waarop vermogensmutatie is toegepast (+)/(-)		9975	503.619.443,31	300.424.593,68
Winstresultaten (+)		99751	503.619.443,31	300.424.593,68
Verliesresultaten (-)		99752		
Geconsolideerde winst (verlies) (+)/(-)		9976	418.392.446,95	217.809.539,84
Aandeel van derden (+)/(-)		99761	173.459.171,18	94.189.839,99
Aandeel van de groep (+)/(-)		99762	244.933.275,77	123.619.699,85

TOELICHTING BIJ DE GECONSOLIDEERDE JAARREKENING

LIJST VAN DE GECONSOLIDEERDE DOCHTERONDERNEMINGEN EN VAN DE VENNOOTSCHAPPEN WAAROP DE VERMOGENSMUTATIEMETHODE WORDT TOEGEPAST

NAAM, volledig adres van de ZETEL en, zo het een onderneming naar Belgisch recht betreft, het ONDERNEMINGSNUMMER	Toegepaste methode (I/E/V1/V2/V3/V4) (1)(2)	Gehouden deel van het kapitaal (3) (in %)	Wijziging in het percentage van het gehouden kapitaal (t.o.v. het vorige boekjaar)(4)
KBC Ancora Comm. VA Mgr. Ladeuzeplein 15 3000 Leuven België 0464.965.639	I	54,51	-0,91
KBC Groep NV Havenlaan 2 1080 Brussel 8 België 0403.227.515	V1	21,19	-0,01

(1) **I.** Integrale consolidatie

E. Evenredige consolidatie **met opgave, in de eerste kolom, van de gegevens waaruit het gezamelijke bestuur blijkt)**

V1 Vermogensmutatiemethode toegepast op een geassocieerde vennootschap *(artikel 134, eerste lid, 3° van het koninklijk besluit van 30 januari 2001 tot uitvoering van het Wetboek van vennootschappen)*

V2 Vermogensmutatiemethode toegepast op een dochteronderneming waarover de consoliderende vennootschap een controle in feite bezit indien de consolidatie zou indruisen tegen het beginsel van het getrouwe beeld *(artikel 108 jo. 110 van voormeld koninklijk besluit)*

V3 Vermogensmutatiemethode toegepast op een dochteronderneming in vereffening of die heeft besloten haar bedrijf stop te zetten of waardoor er niet meer kan van worden uitgegaan dat zij haar bedrijf zal voortzetten *(artikel 109 jo. 110 van voormeld koninklijk besluit)*

V4 Vermogensmutatiemethode toegepast op een gemeenschappelijke dochteronderneming waarvan het bedrijf niet nauw geïntegreerd is in het bedrijf van de vennootschap die over de gezamelijke controle beschikt *(artikel 134, tweede lid van voormeld koninklijk besluit)*

(2) Indien een wijziging in het percentage van het gehouden deel van het kapitaal een wijziging met zich meebrengt van de toegepaste methode, wordt de aanduidin van de nieuwe methode gevolgd door een **sterretje.**

(3) Deel van het kapitaal van deze ondernemingen dat wordt gehouden door de in de consolidatie opgenomen ondernemingen en door de personen die in eigen naam optreden maar voor rekening van deze ondernemingen.

(4) Indien de samenstelling van het geconsolideerde geheel in de loop van het boekjaar een aanmerkelijke wijziging heeft ondergaan door wijzigingen in dit percentage, worden bijkomende inlichtingen verstrekt in de sectie CONSO 5.5.*(artikel 112 van voormeld koninklijk besluit).*

LIJST VAN DE EXCLUSIEVE EN GEMEENSCHAPPELIJKE DOCHTERONDERNEMINGEN DIE NIET WORDEN OPGENOMEN *(in toepassing van artikel 107 van het koninklijk besluit van 30 januari 2001 tot uitvoering van het Wetboek van vennootschappen)* EN VAN DE GEASSOCIEERDE VENNOOTSCHAPPEN WAAROP DE VERMOGENSMUTATIEMETHODE NIET WORDT TOEGEPAST *(in toepassing van artikel 157 van voormeld koninklijk besluit)*

NAAM, volledig adres van de ZETEL en, zo het een onderneming naar Belgisch recht betreft, het ONDERNEMINGSNUMMER	Reden van de uitsluiting (A, B, C, D of E)(1)	Gehouden deel van het kapitaal (2) (in %)	Wijziging in het percentage van het gehouden kapitaal (t.o.v. het vorig boekjaar)(3)
BRS Microfinance Coop CVBA Mgr. Ladeuzeplein 15 3000 Leuven België 0508.996.711	A	70,21	14,03
FWR Consult CVBA Mgr. Ladeuzeplein 15 3000 Leuven België 0546.587.773	A	99,00	0,00

(1) Reden van de uitsluiting:

A. Dochteronderneming van te verwaarlozen betekenis

B. Ingrijpende en duurzame beperkingen die in wezenlijke mate de effectieve uitoefening van de controlebevoegdheid over de dochteronderneming dan wel de aanwending van het vermogen van laatstgenoemde bemoeilijken

C. De gegevens die nodig zijn om de dochteronderneming in de consolidatie op te nemen kunnen niet zonder onevenredige kosten of onverantwoorde vertraging worden verkregen

D. De aandelen van de dochteronderneming worden uitsluitend met het oog op latere vervreemding gehouden

E. Geassocieerde vennootschap indien de toepassing van de vermogensmutatiemethode van te verwaarlozen betekenis is, gelet op het beginsel van het getrouwe beeld.

Bij (verplichte of facultatieve) uitsluiting van ondernemingen uit de consolidatiekring worden gedetailleerde gegevens verstrekt in de sectie CONSO 5.5.

(2) Deel van het kapitaal van deze ondernemingen dat wordt gehouden door de in de consolidatie opgenomen ondernemingen en door personen die in eigen naam optreden maar voor rekening van deze ondernemingen.

(3) Indien de samenstelling van het geconsolideerde geheel in de loop van het boekjaar door een aanmerkelijke wijziging van dit percentage werd gekenmerkt, worden bijkomende inlichtingen verstrekt in de sectie CONSO 5.5 *(artikel 112 van voormeld koniklijk besluit).*

WAARDERINGSREGELS

Opgave van de gehanteerde criteria voor de waardering van de verschillende posten van de geconsolideerde jaarrekening, inzonderheid:

- voor de vorming en aanpassing van afschrijvingen, waardeverminderingen en voorzieningen voor risico's en kosten, alsmede voor de herwaarderingen *(in toepassing van artikel 165,VI.a van het koninklijk besluit van 30 januari 2001 tot uitvoering van het Wetboek van vennootschappen).*
- voor de omrekeningsgrondslagen van de bedragen die in een andere munt zijn of oorspronkelijk waren uitgedrukt dan de munt waarin de geconsolideerde jaarrekening is opgesteld en van de boekhoudstaten van dochterondernemingen en van geassocieerde vennootschappen naar buitenlands recht *(in toepassing van artikel 165, VI.b. van voormeld koninklijk besluit).*

Algemeen

De geconsolideerde jaarrekening werd opgesteld overeenkomstig K.B. 30 januari 2001.

De Cera Groep heeft het karakter van een financiële groep en maakt gebruik van een functioneel schema dat rekening houdt met het uitoefenen van een gemengde activiteit door een financiële dienstengroep.

De geconsolideerde jaarrekening wordt opgesteld op 31 december, de afsluitingsdatum van de moedermaatschappij. Voor vennootschappen die een andere datum hebben wordt op 31 december een tussentijdse rekening opgesteld.

Specifieke waarderingsregels

Immateriële vaste activa worden geactiveerd vanaf 2.500 euro en gewaardeerd tegen aanschaffingswaarde. Op de aanschaffingswaarde wordt lineair afgeschreven aan 20 % per jaar.

Consolidatieverschillen zijn de verschillen tussen enerzijds de aanschaffingsprijs van de verwerving en anderzijds het overeenkomstige aandeel in het eigen vermogen op het ogenblik van de verwerving.
Voor zover die verschillen uit een over- of onderwaardering van bepaalde posten van het actief of het passief voortvloeien, worden ze daaraan toegewezen. Dat leidt tot een herwerking van de jaarrekening van de deelneming die in de consolidatie is opgenomen. Het overblijvende verschil - veroorzaakt door verwachtingen over de toekomstige rendabiliteit van de Groep - vormt het consolidatieverschil.
Indien de aanschaffingsprijs hoger ligt dan het aandeel in het eigen vermogen is er een positief consolidatieverschil (goodwill). Is de aanschaffingsprijs kleiner dan het aandeel in het eigen vermogen dan verkrijgt men een negatief consolidatieverschil (badwill).
Materiële geactiveerde consolidatieverschillen worden afgeschreven over een periode van 5 jaar. Op deze verschillen worden aanvullende of uitzonderlijke afschrijvingen toegepast wanneer het omwille van wijzigingen in de economische omstandigheden niet langer economisch verantwoord is ze tegen die waarde in de geconsolideerde balans te handhaven.
De gepassiveerde verschillen blijven ongewijzigd, behalve bij de latere verkoop van de deelneming of bij het compenseren van een later positief verschil bij een verhoging van het belang in die deelneming.

Materiële vaste activa, worden geactiveerd vanaf 2.500 euro en gewaardeerd tegen aanschaffingswaarde.
Op de aanschaffingswaarde worden de volgende afschrijvingen toegepast:
-Gebouwen: 33 jaar
-Meubilair: 5 jaar.
Kunstwerken worden volledig geactiveerd en niet afgeschreven. Bij eventuele beschadiging of andere waardedaling van het goed wordt een waardevermindering geboekt.

Financiële vaste activa zijn maatschappelijke rechten (aandelen) die in andere vennootschappen worden aangehouden om met deze laatsten een duurzame en specifieke band te scheppen, teneinde de onderneming in staat te stellen een invloed uit te oefenen op de oriëntatie van het beleid van deze ondernemingen.
Financiële vaste activa worden gewaardeerd tegen aanschaffingswaarde, met toepassing van de methode van gewogen gemiddelde prijzen.
Financiële vaste activa mogen geherwaardeerd worden, wanneer de waarde ervan, bepaald in functie van hun nut voor de vennootschap, op vaststaande en duurzame wijze uitstijgt boven hun boekwaarde.
Waardeverminderingen worden aangelegd in geval van duurzame minderwaarde of ontwaarding, verantwoord door de toestand, de rendabiliteit of de vooruitzichten van de vennootschap waarin de aandelen worden aangehouden.
De deelnemingen waarop de vermogensmutatiemethode is toegepast, worden volgens het aandeel in hun eigen vermogen gewaardeerd.

Vorderingen en schulden worden opgenomen voor hun nominale waarde.
Waardeverminderingen worden geboekt indien voor het geheel of een gedeelte van een vordering onzekerheid bestaat over de betaling hiervan op de vervaldag.

Geldbeleggingen worden gewaardeerd tegen hun nominale waarde indien het een tegoed betreft bij een financiële instelling en op grond van hun aanschaffingswaarde indien het effecten betreft.
Aandelen worden gewaardeerd tegen aanschaffingswaarde, met toepassing van de methode van gewogen gemiddelde prijzen. De bijkomende kosten van aanschaffing van effecten worden onmiddellijk in resultaat genomen.
Voor vastrentende effecten wordt, wanneer de aanschaffingswaarde verschilt van de terugbetalingswaarde, het verschil tussen beide pro rata temporis voor de resterende looptijd van de effecten in resultaat genomen als bestanddeel van de renteopbrengst van deze effecten en, naar gelang van het geval, toegevoegd aan of afgetrokken van de aanschaffingswaarde van de effecten. De inresultaatneming gebeurt op geactualiseerde basis, uitgaande van het actuarieel rendement bij aankoop.
De andere effecten worden minstens jaarlijks gewaardeerd op basis van de jaarrekening van het afgelopen jaar en van andere belangrijke negatieve evoluties in de loop van het jaar.

Liquide middelen worden gewaardeerd tegen nominale waarde.

De overlopende rekeningen worden zodanig opgesteld dat de baten en lasten aan de juiste boekhoudkundige periode worden toegewezen.

Kapitaal en reserves worden gewaardeerd op grond van hun nominale waarde.
De Groepsreserves omvatten de reserves en de overgedragen resultaten van de consoliderende onderneming, verhoogd met het aandeel van de Groep in de gereserveerde resultaten van andere vennootschappen die integraal en evenredig zijn geconsolideerd en van de vennootschappen waarop de vermogensmutatiemethode vanaf de opname in de consolidatie is toegepast.

Belangen van derden omvatten het aandeel van derden in het eigen vermogen en in het resultaat van de integraal geconsolideerde vennootschappen.

De intercompany-transacties tussen de vennootschappen van de groep worden geëlimineerd op zowel resultaatsniveau als op

METHODES VOOR DE BEREKENING VAN DE FISCALE LATENTIES

Gedetailleerde beschrijving van de toegepaste methodes ter bepaling van de belastinglatenties

Uitgestelde belastingen en belastinglatenties

	Codes	Boekjaar
Uitsplitsing van post 168 van het passief	*168*	
Uitgestelde belastingen (in toepassing van artikel 76 van het koninklijk besluit van 30 januari 2001 tot uitvoering van het Wetboek van vennootschappen)	*1681*	
Belastinglatenties (in toepassing van artikel 129 van voormeld koninklijk besluit)	*1682*	

		Codes	Boekjaar	Vorig boekjaar
CONCESSIES, OCTROOIEN, LICENTIES, KNOWHOW, MERKEN EN SOORTGELIJKE RECHTEN				
Aanschaffingswaarde per einde van het boekjaar		8052P	xxxxxxxxxxxxxxx	24.000,00
Mutaties tijdens het boekjaar				
Aanschaffingen, met inbegrip van de geproduceerde vaste activa		8022		
Overdrachten en buitengebruikstellingen		8032		
Overboekingen van een post naar een andere	(+)/(-)	8042		
Omrekeningsverschillen	(+)/(-)	99812		
Andere wijzigingen	(+)/(-)	99822		
Aanschaffingswaarde per einde van het boekjaar		8052	24.000,00	
Afschrijvingen en waardeverminderingen per einde van het boekjaar		8122P	xxxxxxxxxxxxxxx	23.600,00
Mutaties tijdens het boekjaar				
Geboekt		8072	400,00	
Teruggenomen		8082		
Verworven van derden		8092		
Afgeboekt		8102		
Overgeboekt van een post naar een andere	(+)/(-)	8112		
Omrekeningsverschillen	(+)/(-)	99832		
Andere wijzigingen	(+)/(-)	99842		
Afschrijvingen en waardeverminderingen per einde van het boekjaar		8122	24.000,00	
NETTOBOEKWAARDE PER EINDE VAN HET BOEKJAAR		211		

STAAT VAN DE MATERIËLE VASTE ACTIVA

		Codes	Boekjaar	Vorig boekjaar
TERREINEN EN GEBOUWEN				
Aanschaffingswaarde per einde van het boekjaar		8191P	xxxxxxxxxxxxxxx	7.336.064,88
Mutaties tijdens het boekjaar				
Aanschaffingen, met inbegrip van de geproduceerde vaste activa		8161	380.724,11	
Overdrachten en buitengebruikstellingen		8171		
Overboekingen van een post naar een andere	(+)/(-)	8181		
Omrekeningsverschillen	(+)/(-)	99851		
Andere wijzigingen	(+)/(-)	99861		
Aanschaffingswaarde per einde van het boekjaar		8191	7.716.788,99	
Meerwaarden per einde van het boekjaar		8251P	xxxxxxxxxxxxxxx	
Mutaties tijdens het boekjaar				
Geboekt		8211		
Verworven van derden		8221		
Afgeboekt		8231		
Overgeboekt van een post naar een andere	(+)/(-)	8241		
Omrekeningsverschillen	(+)/(-)	99871		
Andere wijzigingen	(+)/(-)	99881		
Meerwaarden per einde van het boekjaar		8251		
Afschrijvingen en waardeverminderingen per einde van het boekjaar		8321P	xxxxxxxxxxxxxxx	95.906,69
Mutaties tijdens het boekjaar				
Geboekt		8271	26.108,96	
Teruggenomen		8281		
Verworven van derden		8291		
Afgeboekt		8301		
Overgeboekt van een post naar een andere	(+)/(-)	8311		
Omrekeningsverschillen	(+)/(-)	99891		
Andere wijzigingen	(+)/(-)	99901		
Afschrijvingen en waardeverminderingen per einde van het boekjaar		8321	122.015,65	
NETTOBOEKWAARDE PER EINDE VAN HET BOEKJAAR		(22)	7.594.773,34	

		Codes	Boekjaar	Vorig boekjaar
MEUBILAIR EN ROLLEND MATERIEEL				
Aanschaffingswaarde per einde van het boekjaar		8193P	xxxxxxxxxxxxxxx	50.246,07
Mutaties tijdens het boekjaar				
Aanschaffingen, met inbegrip van de geproduceerde vaste activa		8163		
Overdrachten en buitengebruikstellingen		8173		
Overboekingen van een post naar een andere	(-)/(+)	8183		
Omrekeningsverschillen	(-)/(+)	99853		
Andere wijzigingen	(-)/(+)	99863		
Aanschaffingswaarde per einde van het boekjaar		8193	50.246,07	
Meerwaarden per einde van het boekjaar		8253P	xxxxxxxxxxxxxxx	
Mutaties tijdens het boekjaar				
Geboekt		8213		
Verworven van derden		8223		
Afgeboekt		8233		
Overgeboekt van een post naar een andere	(-)/(+)	8243		
Omrekeningsverschillen	(-)/(+)	99873		
Andere wijzigingen	(-)/(+)	99883		
Meerwaarden per einde van het boekjaar		8253		
Afschrijvingen en waardeverminderingen per einde van het boekjaar		8323P	xxxxxxxxxxxxxxx	49.867,97
Mutaties tijdens het boekjaar				
Geboekt		8273	378,10	
Teruggenomen		8283		
Verworven van derden		8293		
Afgeboekt		8303		
Overgeboekt van een post naar een andere	(-)/(+)	8313		
Omrekeningsverschillen	(-)/(+)	99893		
Andere wijzigingen	(-)/(+)	99903		
Afschrijvingen en waardeverminderingen per einde van het boekjaar		8323	50.246,07	
NETTOBOEKWAARDE PER EINDE VAN HET BOEKJAAR		(24)		

		Codes	Boekjaar	Vorig boekjaar
OVERIGE MATERIELE VASTE ACTIVA				
Aanschaffingswaarde per einde van het boekjaar		8195P	xxxxxxxxxxxxxxx	1.601.634,42
Mutaties tijdens het boekjaar				
Aanschaffingen, met inbegrip van de geproduceerde vaste activa		8165	23.310,00	
Overdrachten en buitengebruikstellingen		8175		
Overboekingen van een post naar een andere	(+)/(-)	8185		
Omrekeningsverschillen	(+)/(-)	99855		
Andere wijzigingen	(+)/(-)	99865		
Aanschaffingswaarde per einde van het boekjaar		8195	1.624.944,42	
Meerwaarden per einde van het boekjaar		8255P	xxxxxxxxxxxxxxx	
Mutaties tijdens het boekjaar				
Geboekt		8215		
Verworven van derden		8225		
Afgeboekt		8235		
Overgeboekt van een post naar een andere	(+)/(-)	8245		
Omrekeningsverschillen	(+)/(-)	99875		
Andere wijzigingen	(+)/(-)	99885		
Meerwaarden per einde van het boekjaar		8255		
Afschrijvingen en waardeverminderingen per einde van het boekjaar		8325P	xxxxxxxxxxxxxxx	
Mutaties tijdens het boekjaar				
Geboekt		8275		
Teruggenomen		8285		
Verworven van derden		8295		
Afgeboekt		8305		
Overgeboekt van een post naar een andere	(+)/(-)	8315		
Omrekeningsverschillen	(+)/(-)	99895		
Andere wijzigingen	(+)/(-)	99905		
Afschrijvingen en waardeverminderingen per einde van het boekjaar		8325		
NETTOBOEKWAARDE PER EINDE VAN HET BOEKJAAR		(26)	1.624.944,42	

		Codes	Boekjaar	Vorig boekjaar
ACTIVA IN AANBOUW EN VOORUITBETALINGEN				
Aanschaffingswaarde per einde van het boekjaar		8196P	xxxxxxxxxxxxxxxx	3.209.758,31
Mutaties tijdens het boekjaar				
Aanschaffingen, met inbegrip van de geproduceerde vaste activa		8166	5.208.689,83	
Overdrachten en buitengebruikstellingen		8176		
Overboekingen van een post naar een andere	(+)/(-)	8186		
Omrekeningsverschillen	(+)/(-)	99856		
Andere wijzigingen	(+)/(-)	99866		
Aanschaffingswaarde per einde van het boekjaar		8196	8.418.448,14	
Meerwaarden per einde van het boekjaar		8256P	xxxxxxxxxxxxxxxx	
Mutaties tijdens het boekjaar				
Geboekt		8216		
Verworven van derden		8226		
Afgeboekt		8236		
Overgeboekt van een post naar een andere	(+)/(-)	8246		
Omrekeningsverschillen	(+)/(-)	99876		
Andere wijzigingen	(+)/(-)	99886		
Meerwaarden per einde van het boekjaar		8256		
Afschrijvingen en waardeverminderingen per einde van het boekjaar		8326P	xxxxxxxxxxxxxxxx	
Mutaties tijdens het boekjaar				
Geboekt		8276		
Teruggenomen		8286		
Verworven van derden		8296		
Afgeboekt		8306		
Overgeboekt van een post naar een andere	(+)/(-)	8316		
Omrekeningsverschillen	(+)/(-)	99896		
Andere wijzigingen	(+)/(-)	99906		
Afschrijvingen en waardeverminderingen per einde van het boekjaar		8326		
NETTOBOEKWAARDE PER EINDE VAN HET BOEKJAAR		(27)	8.418.448,14	

STAAT VAN DE FINANCIËLE VASTE ACTIVA

VENNOOTSCHAPPEN WAAROP VERMOGENSMUTATIEMETHODE IS TOEGEPAST - DEELNEMINGEN		Codes	Boekjaar	Vorig boekjaar
Aanschaffingswaarde per einde van het boekjaar		8391P	xxxxxxxxxxxxxxx	6.131.194.712,37
Mutaties tijdens het boekjaar				
Aanschaffingen		8361		
Overdrachten en buitengebruikstellingen		8371		
Overboekingen van een post naar een andere	(+)/(-)	8381		
Omrekeningsverschillen	(+)/(-)	99911		
Aanschaffingswaarde per einde van het boekjaar		8391	6.131.194.712,37	
Meerwaarden per einde van het boekjaar		8451P	xxxxxxxxxxxxxxx	
Mutaties tijdens het boekjaar				
Geboekt		8411		
Verworven van derden		8421		
Afgeboekt		8431		
Omrekeningsverschillen	(+)/(-)	99921		
Overgeboekt van een post naar een andere	(+)/(-)	8441		
Meerwaarden per einde van het boekjaar		8451		
Waardeverminderingen per einde van het boekjaar		8521P	xxxxxxxxxxxxxxx	
Mutaties tijdens het boekjaar				
Geboekt		8471		
Teruggenomen		8481		
Verworven van derden		8491		
Afgeboekt		8501		
Omrekeningsverschillen	(+)/(-)	99931		
Overgeboekt van een post naar een andere	(+)/(-)	8511		
Waardeverminderingen per einde van het boekjaar		8521		
Niet-opgevraagde bedragen per einde van het boekjaar		8551P	xxxxxxxxxxxxxxx	
Mutaties tijdens het boekjaar	(+)/(-)	8541		
Niet-opgevraagde bedragen per einde van het boekjaar		8551		
Wijzigingen in het eigen vermogen per einde boekjaar	(+)/(-)	9994P	xxxxxxxxxxxxxxx	-3.075.723.519,24
Wijzigingen in het eigen vermogen van de vennootschappen waarop de vermogensmutatie is toegepast	(+)/(-)	99941	325.496.017,56	
Aandeel in het resultaat van het boekjaar		999411	503.619.443,31	
Eliminatie van de dividenden m.b.t. deze deelnemingen		999421	-88.664.330,70	
Andere wijzigingen in het eigen vermogen		999431	-89.459.095,05	
Wijzigingen in het eigen vermogen per einde boekjaar		9994	-2.750.227.501,68	
NETTOBOEKWAARDE PER EINDE VAN HET BOEKJAAR		(99211)	3.380.967.210,69	
VENNOOTSCHAPPEN WAAROP VERMOGENSMUTATIEMETHODE IS TOEGEPAST - VORDERINGEN				
NETTOBOEKWAARDE PER EINDE VAN HET BOEKJAAR		99212P	xxxxxxxxxxxxxxx	
Mutaties tijdens het boekjaar				
Toevoegingen		8581		
Terugbetalingen		8591		
Geboekte waardeverminderingen		8601		
Teruggenomen waardeverminderingen		8611		
Omrekeningsverschillen	(+)/(-)	99951		
Overige	(+)/(-)	8631		
NETTOBOEKWAARDE PER EINDE VAN HET BOEKJAAR		(99212)		
GECUMULEERDE WAARDEVERMINDERINGEN OP VORDERINGEN PER EINDE VAN HET BOEKJAAR		8651		

		Codes	Boekjaar	Vorig boekjaar
ANDERE ONDERNEMINGEN - DEELNEMINGEN				
Aanschaffingswaarde per einde van het boekjaar		8392P	xxxxxxxxxxxxxxx	666.300,00
Mutaties tijdens het boekjaar				
Aanschaffingen		8362	9.273.000,00	
Overdrachten en buitengebruikstellingen		8372		
Overboekingen van een post naar een andere	(+)/(-)	8382		
Omrekeningsverschillen	(+)/(-)	99912		
Aanschaffingswaarde per einde van het boekjaar		8392	9.939.300,00	
Meerwaarden per einde van het boekjaar		8452P	xxxxxxxxxxxxxxx	
Mutaties tijdens het boekjaar				
Geboekt		8412		
Verworven van derden		8422		
Afgeboekt		8432		
Omrekeningsverschillen	(+)/(-)	99922		
Overgeboekt van een post naar een andere	(+)/(-)	8442		
Meerwaarden per einde van het boekjaar		8452		
Waardeverminderingen per einde van het boekjaar		8522P	xxxxxxxxxxxxxxx	
Mutaties tijdens het boekjaar				
Geboekt		8472		
Teruggenomen		8482		
Verworven van derden		8492		
Afgeboekt		8502		
Omrekeningsverschillen	(+)/(-)	99932		
Overgeboekt van een post naar een andere	(+)/(-)	8512		
Waardeverminderingen per einde van het boekjaar		8522		
Niet-opgevraagde bedragen per einde boekjaar		8552P	xxxxxxxxxxxxxxx	
Mutaties tijdens het boekjaar	(+)/(-)	8542		
Niet-opgevraagde bedragen per einde boekjaar		8552		
NETTOBOEKWAARDE PER EINDE VAN HET BOEKJAAR		(284)	9.939.300,00	
ANDERE ONDERNEMINGEN - VORDERINGEN				
NETTOBOEKWAARDE PER EINDE VAN HET BOEKJAAR		285/8P	xxxxxxxxxxxxxxx	399,20
Mutaties tijdens het boekjaar				
Toevoegingen		8582	268,90	
Terugbetalingen		8592		
Geboekte waardeverminderingen		8602		
Teruggenomen waardeverminderingen		8612		
Omrekeningsverschillen	(+)/(-)	99952		
Overige	(+)/(-)	8632		
NETTOBOEKWAARDE PER EINDE VAN HET BOEKJAAR		(285/8)	668,10	
GECUMULEERDE WAARDEVERMINDERINGEN OP VORDERINGEN PER EINDE VAN HET BOEKJAAR		8652		

STAAT VAN DE GECONSOLIDEERDE RESERVES

		Codes	Boekjaar	Vorig boekjaar
Geconsolideerde reserves per einde van het boekjaar.....	(+)/(-)	9910P	xxxxxxxxxxxxxxx	954.748.754,63
Wijzigingen tijdens het boekjaar:				
Aandeel van de groep in het geconsolideerde resultaat.....	(+)/(-)	99002	244.933.275,76	
Andere wijzigingen.....	(+)/(-)	99003	-95.502.749,82	
Andere wijzigingen				
(uit te splitsen voor de betekenisvolle bedragen die niet zijn toegewezen aan het aandeel van de groep in het geconsolideerde resultaat)				
Dividenduitkering en liquidatiebonus Cera			-40.196.663,96	
Aandeel in aangroei resultaat KBC Groep niet via resultaat			-55.288.369,39	
Overige verschillen			-17.716,47	
Geconsolideerde reserves per einde van het boekjaar.....	(+)/(-)	(9910)	1.104.179.280,57	

STAAT VAN DE CONSOLIDATIEVERSCHILLEN EN DE VERSCHILLEN NA TOEPASSING VAN DE VERMOGENSMUTATIEMETHODE

	Codes	Boekjaar	Vorig boekjaar
POSITIEVE CONSOLIDATIEVERSCHILLEN			
Nettoboekwaarde per einde van het boekjaar	99201P	xxxxxxxxxxxxxxx	
Mutaties tijdens het boekjaar:			
Ingevolge een stijging van het deelnemingspercentage	99021		
Ingevolge een daling van het deelnemingspercentage	99031		
Afschrijvingen	99041		
In resultaat genomen verschillen	99051		
Andere wijzigingen	99061		
Nettoboekwaarde per einde van het boekjaar	99201		
NEGATIEVE CONSOLIDATIEVERSCHILLEN			
Nettoboekwaarde per einde van het boekjaar	99111P	xxxxxxxxxxxxxxx	11.969.773,16
Mutaties tijdens het boekjaar:			
Ingevolge een stijging van het deelnemingspercentage	99022		
Ingevolge een daling van het deelnemingspercentage	99032		
Afschrijvingen	99042		
In resultaat genomen verschillen	99052		
Andere wijzigingen	99062		
Nettoboekwaarde per einde van het boekjaar	99111	11.969.773,16	
POSITIEVE VERSCHILLEN NA TOEPASSING VAN DE VERMOGENSMUTATIEMETHODE			
Nettoboekwaarde per einde van het boekjaar	99202P	xxxxxxxxxxxxxxx	71.565.174,01
Mutaties tijdens het boekjaar:			
Ingevolge een stijging van het deelnemingspercentage	99023		
Ingevolge een daling van het deelnemingspercentage	99033		
Afschrijvingen	99043	-35.782.587,01	
In resultaat genomen verschillen	99053		
Andere wijzigingen	99063		
Nettoboekwaarde per einde van het boekjaar	99202	35.782.587,00	
NEGATIEVE VERSCHILLEN NA TOEPASSING VAN DE VERMOGENSMUTATIEMETHODE			
Nettoboekwaarde per einde van het boekjaar	99112P	xxxxxxxxxxxxxxx	
Mutaties tijdens het boekjaar:			
Ingevolge een stijging van het deelnemingspercentage	99024		
Ingevolge een daling van het deelnemingspercentage	99034		
Afschrijvingen	99044		
In resultaat genomen verschillen	99054		
Andere wijzigingen	99064		
Nettoboekwaarde per einde van het boekjaar	99112		

STAAT VAN DE SCHULDEN

	Codes	Boekjaar
UITSPLITSING VAN DE SCHULDEN MET EEN OORSPRONKELIJKE LOOPTIJD VAN MEER DAN ÉÉN JAAR, NAARGELANG HUN RESTERENDE LOOPTIJD		
Schulden op meer dan één jaar die binnen het jaar vervallen		
Financiële schulden	8801	65.875.000,00
Achtergestelde leningen	8811	
Niet-achtergestelde obligatieleningen	8821	
Leasingschulden en soortgelijke schulden	8831	
Kredietinstellingen	8841	
Overige leningen	8851	65.875.000,00
Handelsschulden	8861	
Leveranciers	8871	
Te betalen wissels	8881	
Ontvangen vooruitbetalingen op bestellingen	8891	
Overige schulden	8901	331,00
Totaal der schulden op meer dan één jaar die binnen het jaar vervallen	(42)	65.875.331,00
Schulden met een resterende looptijd van meer dan één jaar doch hoogstens 5 jaar		
Financiële schulden	8802	175.000.000,00
Achtergestelde leningen	8812	
Niet-achtergestelde obligatieleningen	8822	
Leasingschulden en soortgelijke schulden	8832	
Kredietinstellingen	8842	175.000.000,00
Overige leningen	8852	
Handelsschulden	8862	
Leveranciers	8872	
Te betalen wissels	8882	
Ontvangen vooruitbetalingen op bestellingen	8892	
Overige schulden	8902	
Totaal der schulden met een resterende looptijd van meer dan 1 jaar doch hoogstens 5 jaar	8912	175.000.000,00
Schulden met een resterende looptijd van meer dan 5 jaar		
Financiële schulden	8803	200.000.000,00
Achtergestelde leningen	8813	
Niet-achtergestelde obligatieleningen	8823	
Leasingschulden en soortgelijke schulden	8833	
Kredietinstellingen	8843	200.000.000,00
Overige leningen	8853	
Handelsschulden	8863	
Leveranciers	8873	
Te betalen wissels	8883	
Ontvangen vooruitbetalingen op bestellingen	8893	
Overige schulden	8903	
Totaal der schulden met een resterende looptijd van meer dan 5 jaar	8913	200.000.000,00

	Codes	Boekjaar
SCHULDEN (OF GEDEELTE VAN DE SCHULDEN) GEWAARBORGD DOOR ZAKELIJKE ZEKERHEDEN GESTELD OF ONHERROEPELIJK BELOOFD OP ACTIVA VAN DE IN DE CONSOLIDATIE OPGENOMEN ONDERNEMINGEN		
Financiële schulden	8922	440.875.000,00
Achtergestelde leningen	8932	
Niet-achtergestelde obligatieleningen	8942	
Leasingschulden en soortgelijke schulden	8952	
Kredietinstellingen	8962	375.000.000,00
Overige leningen	8972	65.875.000,00
Handelsschulden	8982	
Leveranciers	8992	
Te betalen wissels	9002	
Ontvangen vooruitbetalingen op bestellingen	9012	
Schulden met betrekking tot belastingen, bezoldigingen en sociale lasten	9022	
Belastingen	9032	
Bezoldigingen en sociale lasten	9042	
Overige schulden	9052	
Totaal der schulden gewaarborgd door zakelijke zekerheden, gesteld of onherroepelijk beloofd op de activa van de in de consolidatie opgenomen onderneming	9062	440.875.000,00

RESULTATEN

	Codes	Boekjaar	Vorig boekjaar
NETTO-OMZET			
Uitsplitsing per bedrijfscategorie			
Vennotenvoordelen		1.531.292,12	2.143.037,06
Overige		1.710,79	2.958,66
Uitsplitsing per geografische markt			
België		1.533.002,91	2.145.995,72
Totale omzet van de groep in België	99083		
GEMIDDELD PERSONEELSBESTAND (IN EENHEDEN) EN PERSONEELSKOSTEN			
Consoliderende onderneming en integraal geconsolideerde dochterondernemingen			
Gemiddeld personeelsbestand	90901	49	43
Arbeiders	90911		
Bedienden	90921	46	40
Directiepersoneel	90931	3	3
Anderen	90941		
Personeelskosten			
Bezoldigingen en sociale lasten	99621	6.367.499,03	6.263.289,67
Pensioenen	99622		
Gemiddeld aantal personeelsleden tewerkgesteld in België door de betrokken ondernemingen	99081	49	43
Evenredig geconsolideerde dochterondernemingen			
Gemiddeld personeelsbestand	90902		
Arbeiders	90912		
Bedienden	90922		
Directiepersoneel	90932		
Anderen	90942		
Personeelskosten			
Bezoldigingen en sociale lasten	99623		
Pensioenen	99624		
Gemiddeld aantal personeelsleden tewerkgesteld in België door de betrokken ondernemingen	99082		

RESULTATEN

	Codes	Boekjaar	Vorig boekjaar
NIET-RECURRENTE OPBRENGSTEN	76	3.779,57	4.188,79
Niet-recurrente bedrijfsopbrengsten	76A		
Terugneming van afschrijvingen en van waardeverminderingen op immateriële en materiële vaste activa	760		
Terugneming van afschrijvingen op consolidatieverschillen	9970		
Terugneming van voorzieningen voor uitzonderlijke bedrijfsrisico's en -kosten	7620		
Meerwaarden bij de realisatie van immateriële en materiële vaste activa.	7630		
Andere niet-recurrente bedrijfsopbrengsten	764/8		
Waaronder			
Niet-recurrente financiële opbrensten	76B	3.779,57	4.188,79
Terugneming van waardeverminderingen op financiële vaste activa	761		
Terugneming van voorzieningen voor uitzonderlijke financiële risico's en kosten	7621		
Meerwaarden bij de realisatie van financiële vaste activa	7631		
Andere niet-recurrente financiële opbrengsten	769	3.779,57	4.188,79
Waaronder			

	Codes	Boekjaar	Vorig boekjaar
NIET-RECURRENTE KOSTEN	66	9.974.277,31	7.112.313,14
Niet-recurrente bedrijfskosten	66A		
Niet-recurrente afschrijvingen en waardeverminderingen op oprichtingskosten, op immateriële en materiële vaste activa	660		
Afschrijvingen op positieve consolidatieverschillen	9962		
Voorzieningen voor uitzonderlijke bedrijfsrisico's en -kosten: toevoegingen (bestedingen) (+)/(-)	6620		
Minderwaarden bij de realisatie van immateriële en materiële vaste activa	6630		
Andere niet-recurrente bedrijfskosten	664/7		
Waaronder			
Als herstructureringskosten geactiveerde niet-recurrente bedrijfskosten (-)	6690		
Niet-recurrente financiële kosten	66B	9.974.277,31	7.112.313,14
Waardeverminderingen op financiële vaste activa	661		
Voorzieningen voor uitzonderlijke financiële risico's en kosten: toevoegingen (bestedingen) (+)/(-)	6621		
Minderwaarden bij de realisatie van financiële vaste activa	6631	9.974.277,31	7.112.313,14
Andere niet-recurrente financiële kosten	668		
Waaronder			
Als herstructureringskosten geactiveerde niet-recurrente financiële kosten (-)	6691		
In het resultaat opgenomen negatieve consolidatieverschillen (-)	9963		

RESULTATEN

	Codes	Boekjaar	Vorig boekjaar
BELASTINGEN OP HET RESULTAAT			
Verschil tussen de aan de geconsolideerde resultatenrekening van het boekjaar en de vorige boekjaren toegerekende belastingen en de voor die boekjaren reeds betaalde of nog te betalen belastingen, voor zover dit verschil van belang is met het oog op de in de toekomst te betalen belastingen	99084		
Invloed van de niet-recurrente resultaten op de belastingen op het resultaat van het boekjaar	99085		

NIET IN DE BALANS OPGENOMEN RECHTEN EN VERPLICHTINGEN

	Codes	Boekjaar
PERSOONLIJKE ZEKERHEDEN die door de in de consolidatie opgenomen ondernemingen werden gesteld of onherroepelijk beloofd als waarborg voor schulden of verplichtingen van derden	9149	
ZAKELIJKE ZEKERHEID die door de in de consolidatie opgenomen ondernemingen werden gesteld of onherroepelijk beloofd op de eigen activa, als waarborg voor schulden en verplichtingen:		
van de in de consolidatie opgenomen ondernemingen	99086	914.765.417,55
van derden	99087	
GOEDEREN EN WAARDEN GEHOUDEN DOOR DERDEN IN HUN NAAM MAAR TEN BATE EN OP RISICO VAN DE IN CONSOLIDATIE OPGENOMEN ONDERNEMINGEN, VOOR ZOVER DEZE GOEDEREN EN WAARDEN NIET IN DE BALANS ZIJN OPGENOMEN	9217	
BELANGRIJKE VERPLICHTINGEN TOT AANKOOP VAN VASTE ACTIVA	9218	
BELANGRIJKE VERPLICHTINGEN TOT VERKOOP VAN VASTE ACTIVA	9219	
RECHTEN UIT VERRICHTINGEN		
op rentestanden	99088	
op wisselkoersen	99089	
op prijzen van grondstoffen of handelsgoederen	99090	
op andere gelijkaardige verrichtingen	99091	
VERPLICHTINGEN UIT VERRICHTINGEN		
op rentestanden	99092	
op wisselkoersen	99093	
op prijzen van grondstoffen of handelsgoederen	99094	
op andere gelijkaardige verrichtingen	99095	

	Boekjaar
VERPLICHTINGEN VOORTVLOEIEND UIT DE TECHNISCHE WAARBORGEN VERBONDEN AAN REEDS GEPRESTEERDE VERKOPEN OF DIENSTEN	

	Boekjaar
BEDRAG, AARD EN VORM VAN BELANGRIJKE HANGENDE GESCHILLEN EN ANDERE BELANGRIJKE VERPLICHTINGEN	
1) Verplichtingen met betrekking tot reeds goedgekeurde maatschappelijke projecten, waarvan de uitvoering en de betaling in de volgende boekjaren zal plaatsvinden: 1.822.250,50 euro.	1.822.250,50
.	
2) Eind 2008 werd door vier KBC Ancora-aandeelhouders voor rekening van KBC Ancora een minderheidsvordering ingeleid tegen haar statutair zaakvoerder en Cera. De Rechtbank van eerste aanleg te Leuven heeft op 24/10/2012 uitspraak gedaan en de vorderingen afgewezen. Op 13/03/2013 tekenden de eisers hoger beroep aan tegen deze uitspraak.	

RUST- OF OVERLEVINGSPENSIOEN TEN GUNSTE VAN PERSONEELSLEDEN OF ONDERNEMINGSLEIDERS, TEN LASTE VAN DE IN DE CONSOLIDATIE OPGENOMEN ONDERNEMINGEN

Op basis van bijdragen die de onderneming betaalt, wordt aan de personeelsleden een aanvullend rust- of overlevingspensioen verzekerd.

NIET IN DE BALANS OPGENOMEN RECHTEN EN VERPLICHTINGEN

	Boekjaar
AARD EN FINANCIËLE GEVOLGEN VAN MATERIËLE GEBEURTENISSEN DIE ZICH NA BALANSDATUM HEBBEN VOORGEDAAN en die niet in de resultatenrekening of balans worden weergegeven	

	Boekjaar
AARD, ZAKELIJK DOEL EN FINANCIËLE GEVOLGEN VAN BUITENBALANS REGELINGEN	
Mits de risico's of voordelen die uit dergelijke regelingen voortvloeien van enige betekenis zijn en voor zover de openbaarmaking van dergelijke risico's of voordelen noodzakelijk zijn voor de beoordeling van de financiële positie van de ondernemingen die in de consolidatie zijn opgenomen	
Cera, KBC Ancora, BRS Microfinance Coop en FWR Consult zijn lid van een BTW-eenheid.	

BETREKKINGEN MET VERBONDEN ONDERNEMINGEN EN MET ONDERNEMINGEN WAARMEE EEN DEELNEMINGSVERHOUDING BESTAAT EN DIE NIET IN DE CONSOLIDATIE ZIJN OPGENOMEN

	Codes	Boekjaar	Vorig boekjaar
VERBONDEN ONDERNEMINGEN			
Financiële vaste activa			
Deelnemingen en aandelen	9261	9.701.800,00	428.800,00
Vorderingen	9291	42.555,52	16.519,07
Op meer dan één jaar	9301		
Op hoogstens één jaar	9311	42.555,52	16.519,07
Geldbeleggingen	9321		
Aandelen	9331		
Vorderingen	9341		
Schulden	9351		
Op meer dan één jaar	9361		
Op hoogstens één jaar	9371		
Persoonlijke zekerheden die werden gesteld of onherroepelijk beloofd als waarborg voor schulden of verplichtingen van verbonden ondernemingen	9381		
Andere betekenisvolle financiële verplichtingen	9401		
Financiële resultaten			
Opbrengsten uit financiële vaste activa	9421		
Opbrengsten uit vlottende activa	9431		
Andere financiële opbrengsten	9441		
Kosten van schulden	9461		
Andere financiële kosten	9471		
ONDERNEMINGEN WAARMEE EEN DEELNEMINGSVERHOUDING BESTAAT			
Financiële vaste activa			
Deelnemingen en aandelen	9262		
Vorderingen	9292		
Op meer dan één jaar	9302		
Op hoogstens één jaar	9312		
Schulden	9352		
Op meer dan één jaar	9362		
Op hoogstens één jaar	9372		

	Boekjaar
TRANSACTIES MET VERBONDEN PARTIJEN BUITEN NORMALE MARKTVOORWAARDEN	
Vermelding van dergelijke transacties, met uitzondering van transacties binnen de groep, indien zij van enige betekenis zijn, met opgave van het bedrag van deze transacties, de aard van de betrekking met de verbonden partij, alsmede andere informatie over de transacties die nodig is voor het verkrijgen van inzicht in de financiële positie van de ondernemingen die in de consolidatie als één geheel zijn opgenomen:	
Nihil	

FINANCIËLE BETREKKINGEN MET

	Codes	Boekjaar
DE BESTUURDERS OF ZAAKVOERDERS VAN DE GECONSOLIDEERDE ONDERNEMING		
Totaal bedrag van de toegekende bezoldigingen uit hoofde van hun werkzaamheden in de consoliderende onderneming, haar dochterondernemingen en geassocieerde vennootschappen, inclusief het bedrag van de aan de gewezen bestuurders of zaakvoerders uit dien hoofde toegekende rustpensioenen	99097	
Totaal bedrag van de voorschotten en kredieten toegekend door de consoliderende onderneming, door een dochteronderneming of een geassocieerde vennootschap	99098	

	Codes	Boekjaar
DE COMMISSARIS(SEN) EN DE PERSONEN MET WIE HIJ (ZIJ) VERBONDEN IS (ZIJN)		
Bezoldiging van de commissaris(sen) voor de uitoefening van een mandaat van commissaris op het niveau van de groep waarvan de vennootschap die de informatie publiceert aan het hoofd staat	9507	92.570,70
Bezoldiging voor uitzonderlijke werkzaamheden of bijzondere opdrachten uitgevoerd bij de betrokken vennootschap en haar filialen door de commissaris(sen)		
Andere controleopdrachten	95071	
Belastingadviesopdrachten	95072	
Andere opdrachten buiten de revisorale opdrachten	95073	
Bezoldiging van de personen met wie de commissaris(sen) verbonden is (zijn) voor de uitoefening van een mandaat van commissaris op het niveau van de groep waarvan de vennootschap die de informatie publiceert aan het hoofd staat	9509	
Bezoldiging voor uitzonderlijke werkzaamheden of bijzondere opdrachten uitgevoerd bij de vennootschap en haar filialen door personen met wie de commissaris(sen) verbonden is (zijn)		
Andere controleopdrachten	95091	
Belastingadviesopdrachten	95092	
Andere opdrachten buiten de revisorale opdrachten	95093	

Vermeldingen in toepassing van het artikel 133, paragraaf 6 van het Wetboek van vennootschappen

Commentaar bij de geconsolideerde jaarrekening 2016

Consolidatiemethodes

Bij de opstelling van de geconsolideerde jaarrekening van de Cera-groep wordt gebruik gemaakt van de volgende methodes:

- integrale consolidatie van de deelneming in KBC Ancora Comm.VA;
- vermogensmutatie van de deelneming in KBC Groep NV (geconsolideerd).

Cera is een coöperatieve financiële groep met een dubbele opdracht: enerzijds haar patrimonium, dat voornamelijk (rechtstreeks en onrechtstreeks) geïnvesteerd is in KBC Groep NV, professioneel beheren en aldus de stabiliteit en verdere ontwikkeling van de KBC-groep bevorderen en anderzijds de fundamentele waarden van de coöperatie, namelijk samenwerking, solidariteit en respect voor iedereen, een eigentijdse invulling geven via inspraak van de vennoten en via maatschappelijk engagement.

KBC Ancora is een beursgenoteerde vennootschap die per 31.12.2016 18,53% van de aandelen in KBC Groep NV bezit en die samen met Cera, MRBB en de Andere Vaste Aandeelhouders zorgt voor de aandeelhoudersstabiliteit en de verdere ontwikkeling van de KBC-groep. Als kernaandeelhouders van KBC Groep hebben ze daartoe een aandeelhoudersovereenkomst gesloten.

De KBC-groep is een geïntegreerde bank-verzekeraar voor hoofdzakelijk retail-, kmo- en midcapcliënten. De groep concentreert zich op zijn thuismarkten in België en een selectie van landen in Centraal- en Oost-Europa. In de rest van de wereld is de groep selectief aanwezig in bepaalde landen of regio's.

BRS Microfinance Coop is een dochteronderneming van Cera die tot doel heeft om duurzame ontwikkelingsinitiatieven te bevorderen. De vennootschap realiseert deze doelstelling onder meer door rechtstreekse en/of onrechtstreekse investeringen in microfinancieringsinstellingen en/of microverzekeringsinstellingen. Gezien het beperkte bedrag van deze investering kan gesteld worden dat deze participatie in het geheel van de geconsolideerde jaarrekening van Cera een te verwaarlozen betekenis heeft. Daarom wordt BRS Microfinance Coop noch integraal geconsolideerd noch via vermogensmutatie.

FWR Consult is ook een dochteronderneming van Cera met als doel een ruime dienstverlening te bieden rond duurzaam en maatschappelijk verantwoord ondernemen in het algemeen en coöperatief ondernemen in het bijzonder. Gezien het beperkte bedrag van deze investering kan gesteld worden dat deze participatie in het geheel van de geconsolideerde jaarrekening van Cera een te verwaarlozen betekenis heeft. Daarom wordt FWR Consult noch integraal geconsolideerd noch via vermogensmutatie.

Interpretatie van de geconsolideerde financiële gegevens

De geconsolideerde balans en resultatenrekening kan voor de meeste posten verklaard worden door de saldi van de enkelvoudige jaarrekeningen van Cera en KBC Ancora.
Enkel de volgende posten van de geconsolideerde balans en resultatenrekening zijn niet louter een optelling van de enkelvoudige jaarrekeningen van Cera en KBC Ancora:
Geconsolideerde activa:

- positieve consolidatieverschillen
- financiële vaste activa – deelnemingen in verbonden ondernemingen
- financiële vaste activa – vennootschappen waarop vermogensmutatie is toegepast
- vorderingen op ten hoogste één jaar - handelsvorderingen

Geconsolideerde passiva:

- kapitaal
- geconsolideerde reserves
- negatieve consolidatieverschillen
- belangen van derden
- schulden op ten hoogste één jaar - handelsschulden

Geconsolideerde resultatenrekening:

- diensten en diverse goederen
- afschrijvingen op positieve consolidatieverschillen
- opbrengsten uit financiële vaste activa – dividenden
- andere financiële opbrengsten
- andere lopende opbrengsten
- terugneming van waardeverminderingen op financiële vaste activa
- minderwaarde bij realisatie van financiële vaste activa
- aandeel in het resultaat van de ondernemingen waarop vermogensmutatie is toegepast
- aandeel van derden in het geconsolideerd resultaat

Balanstotaal

Eind 2016 bedroeg het geconsolideerde balanstotaal 3.592,3 miljoen euro, wat een toename betekent met 376,5 miljoen euro ten opzichte van eind 2015. De evolutie van de diverse activa- en passiva posten wordt hierna verder toegelicht.

Activa

Positieve consolidatieverschillen

Positieve consolidatieverschillen resulteren uit wijzigingen van het deelnemingspercentage in KBC Ancora of KBC Groep door het verwerven van aandelen. Ze ontstaan uit het verschil tussen de aanschaffingsprijs van de verworven aandelen enerzijds en het overeenkomstige aandeel in het eigen vermogen van de deelnemingen op het ogenblik van de verwerving anderzijds. Indien de aanschaffingsprijs hoger ligt dan het aandeel in het eigen vermogen is er een positief consolidatieverschil (goodwill). Is de aanschaffingsprijs lager dan het aandeel in het eigen vermogen dan verkrijgt men een negatief consolidatieverschil (badwill). In de waarderingsregels van de geconsolideerde jaarrekening van Cera is opgenomen dat materiële positieve consolidatieverschillen worden geactiveerd en afgeschreven over een periode van 5 jaar.

De positieve consolidatieverschillen, die resulteerden uit wijzigingen van het deelnemingspercentage in KBC Groep in boekjaar 2012, bedragen op balansdatum 35,8 miljoen euro. In 2016 werd voor de vierde keer 20% van deze positieve consolidatieverschillen afgeschreven, zijnde 35,8 miljoen euro (zie ‘Kosten’).

Materiële vaste activa

De materiële activa (komende van Cera), met een totale boekwaarde van 17,6 miljoen euro eind 2016, omvatten in hoofdzaak:

- terreinen en gebouwen voor 7,6 miljoen euro: percelen grond met opstaande gebouwen in Leuven en zakelijke rechten op onroerende goederen. Deze laatste hebben betrekking op parkeerplaatsen.
- overige materiële vaste activa betreft kunst voor 1,6 miljoen euro.
- activa in aanbouw bedragen 8,4 miljoen euro, betreffende kantoorgebouwen in Leuven.

Financiële vaste activa

De financiële vaste activa vormen de belangrijkste rubriek van de activa.

In de enkelvoudige jaarrekening over boekjaar 2016 van Cera staat bij de deelnemingen in verbonden ondernemingen haar participatie in KBC Ancora voor een netto boekwaarde van 1.432,1 miljoen euro. KBC Ancora wordt volgens de integrale consolidatiemethode opgenomen met als gevolg dat de participatie wordt geëlimineerd.

Vennootschappen waarop vermogensmutatie is toegepast

De rubriek vennootschappen waarop vermogensmutatie is toegepast heeft betrekking op de waardering van de participatie in KBC Groep. Eind 2016 bedroeg deze participatie 21,19%, waarvan 2,66% rechtstreeks aangehouden door Cera en 18,53% door KBC Ancora.

Eind 2016 werd de deelneming in KBC Groep gewaardeerd aan 3.381 miljoen euro. Dit stemt overeen met de participatie van 21,19% toegepast op het eigen vermogen van de aandeelhouders van KBC Groep, zijnde 15.957,2 miljoen euro. Dit eigen vermogen omvat niet de “additional Tier1”-instrumenten (1.400 miljoen euro).

(in miljoen euro)		**2016**	**2015**
FVA einde vorig boekjaar		**3.055,5**	**2.784,8**
	Aandeel in resultaat KBC Groep	503,6	300,4
	Effect van wijziging van % deelneming	1,2	1,4
	Ontvangen KBC Groep-dividenden	-88,7	-177,3
	Aandeel in beweging eigen vermogen KBC Groep, niet via resultaat	-90,6	146,2
FVA einde boekjaar		**3.381,0**	**3.055,5**

De waardering van de participatie in KBC Groep wordt beïnvloed door de componenten in bovenstaande tabel.

- Het **resultaat van KBC Groep**, zoals verwerkt in de consolidatie van Cera, verschilt van het gepubliceerde geconsolideerd resultaat van KBC Groep. Het betreft de door KBC betaalde coupon (52 miljoen euro in 2016) op de “additional Tier1”-instrumenten. Voor de consolidatie van Cera wordt dit verwerkt als een negatieve resultaatscomponent van KBC Groep, daar waar deze laatste dit bedrag opneemt als uitgekeerd dividend.

  Voor boekjaar 2016 reduceert dit bedrag (de aldus aangepaste) geconsolideerde winst van KBC Groep van 2.427,3 miljoen euro tot 2.375,3 miljoen euro. Het aandeel van Cera-groep in deze winst bedraagt 503,6 miljoen euro.

  Een omgekeerde correctie doet zich voor binnen de (aangepaste) bewegingen in het eigen vermogen van KBC Groep (inclusief belang van derden), dat niet via het resultaat loopt. Per saldo heeft deze dubbele aanpassing dus geen impact op de vermogensmutatiewaarde van het financieel vast actief, zoals opgenomen in de consolidatie van Cera.
- Het **effect van de wijziging van het deelnemingspercentage** werd in 2016 beïnvloed door de kapitaalverhoging voor het personeel van KBC. De participatie van Cera en KBC Ancora in KBC Groep daalde hierdoor met 0,01% van 21,20% tot 21,19%. Deze

kapitaalverhoging resulteerde in een toename van 1,2 miljoen euro van het aandeel van de Cera-groep in het eigen vermogen van KBC Groep.

- Indien **KBC Groep** een **dividend** aan haar aandeelhouders uitkeert, vermindert dit haar eigen vermogen en tevens het aandeel van de Cera-groep in het eigen vermogen van KBC Groep. In 2016 betaalde KBC Groep 418,2 miljoen euro aan dividend uit waarvan het aandeel van de Cera-groep 88,7 miljoen euro bedroeg.
- De **beweging van het eigen vermogen KBC Groep, niet via resultaat** bedraagt -427,4 miljoen euro, waarvan het aandeel van de Cera-groep (inclusief belang van derden) -90,6 miljoen euro bedraagt.

Andere ondernemingen

Voor het boekjaar 2016 betreffen de andere financiële vaste activa:

- maatschappelijke rechten in andere ondernemingen die weliswaar geen deelneming vormen maar die wel het scheppen van een duurzame en specifieke band met die ondernemingen tot doel hebben (Credal en Hefboom). Op balansdatum bedraagt de boekwaarde van deze aandelen 0,2 miljoen euro.
- de deelneming in BRS Microfinance Coop CVBA die niet werd opgenomen in de consolidatiekring stemt overeen met een participatie van 70,21%. De boekwaarde van deze aandelen bedraagt 9,7 miljoen euro.
- de deelneming in FWR Consult die niet werd opgenomen in de consolidatiekring stemt overeen met een participatie van 99%. De boekwaarde van deze aandelen bedraagt 0,02 miljoen euro.

Vorderingen op ten hoogste één jaar

De vorderingen op ten hoogste één jaar omvatten enerzijds de handelsvorderingen ten belope van 0,1 miljoen euro en anderzijds de overige vorderingen voor een bedrag van 9 miljoen euro. Deze laatste hebben voornamelijk betrekking op de terug te vorderen belastingen van boekjaar 2015 en 2016 (8,6 miljoen euro, met name de ingehouden roerende voorheffing op de in die jaren ontvangen KBC Groep-dividenden) en de te ontvangen premie naar aanleiding van de restauratie van de gebouwen in Leuven (0,4 miljoen euro).

Geldbeleggingen

De geldbeleggingen hebben in hoofdzaak betrekking op een deelneming in METALogic NV (0,1 miljoen euro).

Liquide middelen

De liquide middelen bedragen op balansdatum 138,7 miljoen euro.

Overlopende rekeningen

De overlopende rekeningen ten belope van 0,1 miljoen euro hebben betrekking op over te dragen kosten (ontvangen facturen in de loop van boekjaar 2016 die betrekking hebben op boekjaar 2017).

Passiva

Het eigen vermogen bedraagt 1.700,5 miljoen euro, wat een toename betekent met 208,7 miljoen euro ten opzichte van einde 2015. Het eigen vermogen is samengesteld uit het kapitaal, de geconsolideerde reserves, de negatieve consolidatieverschillen en de kapitaalsubsidies.

(in miljoen euro)		**2016**	**2015**
Eigen vermogen		**1.700,5**	**1.491,8**
	Kapitaal	583,8	525,1
	Geconsolideerde reserves	1.104,2	954,7
	Negatieve consolidatieverschillen	12,0	12,0
	Kapitaalsubsidies	0,6	0,0

Kapitaal

Het geplaatst kapitaal (583,8 miljoen euro) in de geconsolideerde jaarrekening betreft het kapitaal van Cera. De bewegingen zijn het gevolg van in- en uittredingen van vennoten.

Geconsolideerde reserves

(in miljoen euro)		**2016**	**2015**
Reserves einde vorig boekjaar		**954,7**	**799,6**
	Aandeel van de groep in het geconsolideerd resultaat	244,9	123,6
	Dividenduitkering door Cera	-13,5	-12,8
	Afname reserves t.g.v. uittredingen door vennoten met D-aandelen	-26,7	-44,8
	Aandeel groep in beweging eigen vermogen KBC Groep, niet via resultaat	-55,3	89,2

Reserves einde boekjaar	**1.104,2**	**954,7**

De belangrijkste component in de evolutie van de geconsolideerde reserves is het aandeel van de groep in het geconsolideerd resultaat.
Het geconsolideerd resultaat bedraagt 418,4 miljoen euro. Dit wordt verder toegelicht bij de bespreking van de resultatenrekening. Indien het resultaat afkomstig is van KBC Ancora of van het aandeel van KBC Ancora in KBC Groep, behoort een gedeelte hiervan toe aan de minderheidsaandeelhouders van KBC Ancora (zie 'Belangen van derden') waaruit resulteert dat 244,9 miljoen euro als aandeel van de groep in het geconsolideerd resultaat overblijft en op die manier de geconsolideerde reserves beïnvloeden.
Het aandeel in de beweging van het eigen vermogen van KBC Groep dat niet via het resultaat verloopt, bedraagt -90,6 miljoen euro (zie 'Financiële vaste activa'). Deze beweging wijzigt de geconsolideerde reserves met -55,3 miljoen euro. Het verschil van -35,3 miljoen euro behoort toe aan de minderheidsaandeelhouders van KBC Ancora.

Negatieve consolidatieverschillen

Het negatieve consolidatieverschil dateert van boekjaar 2009 en resulteert uit de aankoop van KBC Ancora aandelen door Cera. Het verkregen aandeel in het eigen vermogen op dat moment overtrof de aanschaffingsprijs van de verwerving van de aandelen met 12 miljoen euro.

Kapitaalsubsidies

Het betreft subsidies van de overheid met het oog op investeringen in vaste activa, meer bepaald de premie naar aanleiding van de restauratie van de gebouwen in Leuven voor een bedrag van 0,6 miljoen euro.

Belangen van derden

(in miljoen euro)	**2016**	**2015**
Belangen van derden	1.416,4	1.250,2

De belangen van derden betreffen het gedeelte van het eigen vermogen dat toewijsbaar is aan de minderheidsaandeelhouders van KBC Ancora.
Net zoals in de geconsolideerde reserves verklaart voornamelijk het geconsolideerd resultaat de mutatie van de belangen van derden.

Ten opzichte van boekjaar 2015 zijn de belangen van derden met 166,2 miljoen euro toegenomen, wat te verklaren is door het aandeel van derden in de winst van het boekjaar (173,5 miljoen euro), de stijging van het eigen vermogen van KBC Groep dat niet via het resultaat verloopt en toebehoort aan de minderheidsaandeelhouders van KBC Ancora (-35,3 miljoen euro) gecorrigeerd voor de impact van de wijziging van het deelnemingspercentage in KBC Ancora (28,1 miljoen euro).

Schulden op meer dan één jaar

De schulden op meer dan één jaar betreffen schuldfinanciering in hoofde van KBC Ancora (375 miljoen euro). De schulden op meer dan één jaar nemen af met 65,9 miljoen euro ten opzichte van eind 2015 doordat een lening in hoofde van Cera verhuist naar de rubriek ‘schulden op ten hoogste één jaar’.

Schulden op ten hoogste één jaar

De schulden op korte termijn bedragen 89 miljoen euro, een stijging met 67,7 miljoen euro ten opzichte van eind 2015. Deze rubriek omvat:

- schulden op meer dan één jaar die binnen het jaar vervallen (65,9 miljoen euro). In december 2012 steunde Cera de kapitaalverhoging van KBC Groep door inschrijving op 3,1 miljoen nieuwe KBC Groep-aandelen voor een bedrag van 65,9 miljoen euro, waarvoor zij financiering aantrok buiten de KBC-groep. Deze 3,1 miljoen aandelen werden daarbij in pand gegeven aan de kredietverstrekker. Deze lening komt op vervaldatum in december 2017.
- handelsschulden (4 miljoen euro).
- schulden met betrekking tot belastingen, bezoldigingen en sociale lasten (1,9 miljoen euro).
- overige schulden (17,2 miljoen euro). Deze laatste omvatten voornamelijk de schulden m.b.t. maatschappelijke projecten van Cera (3,2 miljoen euro) en de nog uit te keren dividenden van Cera over boekjaar 2016 (13,5 miljoen euro).

Overlopende rekeningen

De overlopende rekeningen (11,4 miljoen euro) hebben voornamelijk betrekking op toe te rekenen kosten, zijnde de pro rata rente van de financiële schulden en op over te dragen opbrengsten die in de loop van het boekjaar werden geïnd maar betrekking hebben op boekjaar 2017.

Resultatenrekening

Opbrengsten

Het aandeel in het resultaat van de ondernemingen waarop vermogensmutatie is toegepast betreft het aandeel van de Cera-groep in het resultaat van KBC Groep (zie 'Financiële vaste activa'). In 2016 betrof dit een winst van 503,6 miljoen euro.

In de geconsolideerde cijfers werden de door KBC Groep uitgekeerde dividenden, aan Cera en KBC Ancora, geëlimineerd (88,6 miljoen euro). KBC Ancora keerde in 2016 geen dividend uit.

De opbrengsten uit geleverde diensten (1,5 miljoen euro) betreffen hoofdzakelijk de aanrekening aan de vennoten van een deel van de kostprijs van de producten en diensten die via het magazine CeraSelect en via de website worden aangeboden.

Uit de andere bedrijfsopbrengsten (bij Cera) ten opzichte van de diensten en diverse goederen (bij KBC Ancora) werd 1,7 miljoen euro geëlimineerd aangezien dit de aanrekening van Cera betreft van prestaties aan KBC Ancora in het kader van een kostendelende overeenkomst. Andere bedrijfsopbrengsten betreffen terugnames van provisies van de voorbije boekjaren (0,1 miljoen euro), overige bedrijfsopbrengsten (0,2 miljoen euro) en bijdragen van externe partners in het kader van maatschappelijke dienstverlening (0,4 miljoen euro).

De andere financiële opbrengsten bedragen 1,1 miljoen euro. Dit resultaat, 1 miljoen euro via KBC Ancora en 0,1 miljoen euro via Cera, is een rechtstreeks gevolg in de consolidatie van de intekening van personeel op een kapitaalverhoging van KBC.

Kosten

De kosten van schulden (21,4 miljoen euro) hebben betrekking op de schuldfinanciering in hoofde van Cera en in hoofde van KBC Ancora.

In de rubriek 'diensten en diverse goederen' (bij KBC Ancora) is de eliminatie (1,7 miljoen euro) betreffende de kostendelende overeenkomst (zie 'Opbrengsten') gebeurd. De resterende 15,1 miljoen euro wordt hoofdzakelijk gevormd door de volgende subrubrieken:

- algemene werkingskosten (3,7 miljoen euro) zoals huur van het gebouw, logistieke en informatica-infrastructuur via de kostendelende structuur met KBC, erelonen advocaten, verzekeringspremies, bestuurdersvergoedingen en het wagenpark.

- kapitaal- en vennotenadministratie (1,8 miljoen euro) bestaan voornamelijk uit de vergoedingen die betaald worden aan de loketbanken (KBC en CBC) voor het administratieve beheer van de vennotenrekeningen (1 miljoen euro) en voor de uitgifte van E-aandelen (0,7 miljoen euro).
- vennotenvoordelen (4,4 miljoen euro) het betreft hoofdzakelijk de uitgaven van Cera in de voordelen voor de vennoten via het magazine CeraSelect en via de website.
- maatschappelijke dienstverlening (3,1 miljoen euro) omvat voornamelijk de rechtstreekse financiële steun van Cera aan maatschappelijke projecten op regionaal, supraregionaal, nationaal en internationaal vlak.
- communicatie (2,2 miljoen euro) zijn alle kosten in verband met de communicatie naar de vennoten en belangstellende derden.

De bezoldigingen, sociale lasten en pensioenen betreffen de personeelskosten (6,4 miljoen euro) van Cera.

De minderwaarden bij realisatie van vaste activa bedragen 10 miljoen euro. Het betreft voornamelijk het geconsolideerde resultaat op de uittredingen met D-aandelen waarbij KBC Ancora-aandelen worden uitgekeerd.

Zoals reeds vermeld (zie ‘positieve consolidatieverschillen’) worden materiële consolidatieverschillen geactiveerd en afgeschreven. In boekjaar 2012 bedroeg het consolidatieverschil 178,9 miljoen euro en hiervan werd in 2016 voor de vierde keer 20% afgeschreven (35,8 miljoen euro).

Het geconsolideerde resultaat bedraagt 418,4 miljoen euro, waarvan 244,9 miljoen euro ‘aandeel van de groep’ en 173,5 miljoen euro ‘aandeel van derden’.

(in miljoen euro)		**2016**	**2015**
Geconsolideerde winst/verlies		**418,4**	**217,8**
	Aandeel van derden	173,5	94,2
	Aandeel van de groep	244,9	123,6

Bijkomende informatie

Er werden geen werkzaamheden uitgevoerd op het gebied van onderzoek en ontwikkeling.
De vennootschap heeft geen bijkantoren.
Er hebben zich geen belangrijke gebeurtenissen voorgedaan na het einde van het boekjaar.
Cera heeft als nagenoeg enige actief een rechtstreekse en onrechtstreekse participatie in KBC Groep (via haar dochtervennootschap KBC Ancora). Het actief van KBC Ancora bestaat nagenoeg uitsluitend uit een rechtstreekse participatie in KBC Groep. De waarde van deze activa, evenals de resultaten van de Cera-groep, worden dan ook in belangrijke mate beïnvloed door de evoluties met betrekking tot de KBC-groep. Naast het beheer van deze strategische participaties is er slechts een eerder beperkte operationele werking, die zich voornamelijk situeert bij Cera.
Dit heeft tot gevolg dat de balans- en resultaatscomponenten van de betrokken vennootschappen nagenoeg exhaustief aan bod kunnen komen op de respectieve Auditcomités van de betrokken vennootschappen, vooraleer tot consolidatie over te gaan.
De budgetten van de betrokken vennootschappen worden voorbereid door het management, toegelicht en besproken in het betrokken Auditcomité en vervolgens ter goedkeuring voorgelegd aan de betrokken Raad van Bestuur. Het management rapporteert periodiek over de budgetopvolging aan de respectieve Auditcomités en de Raden van Bestuur.
Het systeem van interne controle en risicobeheer wordt gekenmerkt door volgende elementen:

- aan de Auditcomités wordt voldoende informatie beschikbaar gesteld om de balans en resultatenrekening ten gronde te kunnen bespreken en opvolgen
- bij de bespreking en de opvolging van de budgetten zijn de Auditcomités op volgende wijze nauw betrokken:
    - bespreking van de budgetcyclus
    - bespreking van de auditcyclus
- transparante en regelmatige informatie aan het Auditcomité over de werking en de controles
- kennisname en bespreking van het jaarlijkse auditverslag van de commissaris en van de bijzondere werkzaamheden van de commissaris.

Bij het consolidatieproces wordt eveneens gerapporteerd aan het Auditcomité en de Raad van Bestuur van Cera Beheersmaatschappij.

Juridische procedure

In december 2008 werd door vier KBC Ancora-aandeelhouders een minderheidsvordering ingeleid tegen de statutair zaakvoerder van KBC Ancora en tegen Cera. De eisers betwistten de aankoop van 2,3 miljoen KBC Groep-aandelen door KBC Ancora in maart 2007, die plaats vond in het kader van de splitsing van haar aandelen. Ze betwistten eveneens de aankoop van 3,9 miljoen KBC Groep-aandelen die KBC Ancora medio 2007 verrichtte om samen met Cera de 30%-drempel in KBC Groep te overschrijden in het kader van de Wet van 1 april 2007 op de openbare overnameaanbiedingen, die op 1 september 2007 in werking trad. Hun verzoek strekte er in hoofdzaak toe om de aangekochte aandelen tegen aanschaffingsprijs te laten overnemen door de verweerders.
Bij vonnis van 24 oktober 2012 heeft de rechtbank van Eerste Aanleg te Leuven de vorderingen van de eisers integraal afgewezen.
Op 13 maart 2013 tekenden eisers hoger beroep aan tegen deze uitspraak.

De statutaire zaakvoerder is ervan overtuigd dat deze verrichtingen op een correcte manier zijn tot stand gekomen en uitgevoerd en ziet dan ook het verloop van de procedure met volle vertrouwen tegemoet.

Verslag van de commissaris aan de algemene vergadering van Cera CVBA over het boekjaar afgesloten op 31 december 2016

Overeenkomstig de wettelijke bepalingen, brengen wij u verslag uit in het kader van ons mandaat van commissaris. Dit verslag omvat ons verslag over de geconsolideerde jaarrekening voor het boekjaar afgesloten op 31 december 2016, zoals hieronder gedefinieerd, en omvat tevens ons verslag betreffende overige door wet- en regelgeving gestelde eisen.

Verslag over de geconsolideerde jaarrekening - Oordeel zonder voorbehoud

Wij hebben de controle uitgevoerd van de geconsolideerde jaarrekening van Cera CVBA ("de Vennootschap") en haar dochterondernemingen (samen "de Groep") over het boekjaar afgesloten op 31 december 2016, opgesteld in overeenstemming met het in België van toepassing zijnde boekhoudkundig referentiestelsel. Deze geconsolideerde jaarrekening omvat de geconsolideerde balans op 31 december 2016, de geconsolideerde resultatenrekening voor het boekjaar afgesloten op die datum, evenals de toelichting. Het geconsolideerd balanstotaal bedraagt EUR 3.592.280.793,88 en de geconsolideerde resultatenrekening sluit af met een geconsolideerde winst van EUR 418.392.446,95.

Verantwoordelijkheid van het bestuursorgaan voor het opstellen van de geconsolideerde jaarrekening

Het bestuursorgaan is verantwoordelijk voor het opstellen van de geconsolideerde jaarrekening die een getrouw beeld geeft in overeenstemming met het in België van toepassing zijnde boekhoudkundig referentiestelsel, alsook voor het implementeren van een interne beheersing die het bestuursorgaan noodzakelijk acht voor het opstellen van een geconsolideerde jaarrekening die geen afwijkingen van materieel belang bevat, die het gevolg zijn van fraude of van fouten.

Verantwoordelijkheid van de commissaris

Het is onze verantwoordelijkheid een oordeel over deze geconsolideerde jaarrekening tot uitdrukking te brengen op basis van onze controle. Wij hebben onze controle volgens de internationale controlestandaarden (ISA's) zoals deze in België werden aangenomen, uitgevoerd. Die standaarden vereisen dat wij aan de deontologische vereisten voldoen alsook de controle plannen en uitvoeren om een redelijke mate van zekerheid te verkrijgen dat de geconsolideerde jaarrekening geen afwijkingen van materieel belang bevat.

Een controle omvat werkzaamheden ter verkrijging van controle-informatie over de in de geconsolideerde jaarrekening opgenomen bedragen en toelichtingen. De geselecteerde werkzaamheden zijn afhankelijk van de beoordeling door de commissaris, met inbegrip van diens inschatting van de risico's van een afwijking van materieel belang in de geconsolideerde jaarrekening als gevolg van fraude of fouten. Bij het maken van die risico-inschatting neemt de commissaris de interne beheersing in aanmerking die relevant is voor het opstellen door de Vennootschap van de geconsolideerde jaarrekening, die een getrouw beeld geeft, teneinde controlewerkzaamheden op te zetten die in de gegeven omstandigheden geschikt zijn maar die niet gericht zijn op het geven van een oordeel over de effectiviteit van de interne beheersing van de Groep. Een controle omvat tevens een evaluatie van de geschiktheid van de gehanteerde waarderingsregels en van de redelijkheid van door het bestuursorgaan gemaakte schattingen, alsmede een evaluatie van de presentatie van de geconsolideerde jaarrekening als geheel.

Wij hebben van de verantwoordelijken en van het bestuursorgaan van de Vennootschap de voor onze controle vereiste ophelderingen en inlichtingen verkregen.

Wij zijn van mening dat de door ons verkregen controle-informatie voldoende en geschikt is om daarop ons oordeel zonder voorbehoud te baseren.

Oordeel zonder voorbehoud

Naar ons oordeel geeft de geconsolideerde jaarrekening een getrouw beeld van het vermogen en de geconsolideerde financiële toestand van de Groep op 31 december 2016, evenals van haar geconsolideerde resultaten voor het boekjaar eindigend op die datum, in overeenstemming met het in België van toepassing zijnde boekhoudkundig referentiestelsel.

Verslag betreffende overige door wet- en regelgeving gestelde eisen

Het bestuursorgaan is verantwoordelijk voor het opstellen en de inhoud van het jaarverslag over de geconsolideerde jaarrekening.

In het kader van ons mandaat en overeenkomstig de Belgische bijkomende norm bij de in België van toepassing zijnde internationale controlestandaarden, is het onze verantwoordelijkheid om, in alle van materieel belang zijnde opzichten, de naleving van bepaalde wettelijke en bestuursrechtelijke voorschriften na te gaan. Op grond hiervan doen wij de volgende bijkomende verklaring die niet van aard is om de draagwijdte van ons oordeel over de geconsolideerde jaarrekening te wijzigen:

— Het jaarverslag over de geconsolideerde jaarrekening behandelt de door de wet vereiste inlichtingen, stemt overeen met de geconsolideerde jaarrekening en bevat geen van materieel belang zijnde inconsistenties ten aanzien van de informatie waarover wij beschikken in het kader van ons mandaat.

Brussel, 28 april 2017

KPMG Bedrijfsrevisoren
Commissaris
vertegenwoordigd door

Olivier Macq
Bedrijfsrevisor

JAARREKENING IN EURO

Naam: **Cera**

Rechtsvorm: Coöperatieve vennootschap met beperkte aansprakelijkheid

Adres: Mgr. Ladeuzeplein Nr: 15 Bus:

Postnummer: 3000 Gemeente: Leuven

Land: België

Rechtspersonenregister (RPR) - Rechtbank van Koophandel van Leuven

Internetadres: www.cera.be

Ondernemingsnummer BE 0403.581.960

Datum van de neerlegging van de oprichtingsakte OF van het recentste stuk dat de datum van bekendmaking van de oprichtingsakte en van de akte tot statutenwijziging vermeldt. 06-06-2015

Jaarrekening goedgekeurd door de algemene vergadering van 04-06-2016

met betrekking tot het boekjaar dat de periode dekt van 01-01-2015 tot 31-12-2015

Vorig boekjaar van 01-01-2014 tot 31-12-2014

De bedragen van het vorige boekjaar zijn identiek met die welke eerder openbaar werden gemaakt.

Zijn gevoegd bij deze jaarrekening:

Nummers van de secties van het standaardmodel die niet werden neergelegd omdat ze niet dienstig zijn:

VOL 5.1, VOL 5.2.1, VOL 5.2.3, VOL 5.2.4, VOL 5.3.4, VOL 5.5.2, VOL 5.8, VOL 5.16, VOL 5.17.2

VOLLEDIGE LIJST met naam, voornamen, beroep, woonplaats (adres, nummer, postnummer en gemeente) en functie in de onderneming, van de BESTUURDERS, ZAAKVOERDERS EN COMMISSARISSEN

CERA BEHEERSMAATSCHAPPIJ
BE 0463.489.061
Mgr. Ladeuzeplein 15
3000 Leuven
BELGIË

Zaakvoerder

Direct of indirect vertegenwoordigd door:

DEPICKERE Franky

Izegemstraat 203
8770 Ingelmunster
BELGIË

KPMG BEDRIJFSREVISOREN (B00001)
BE 0419.122.548

Bourgetlaan 40
1130 Haren
BELGIË

Begin van het mandaat: 28-09-2013 Einde van het mandaat: 04-06-2016 Commissaris

Direct of indirect vertegenwoordigd door:

MACQ Olivier (A01568)

Bedrijfsrevisor
Bourgetlaan 40
1130 Haren
BELGIË

VERKLARING BETREFFENDE EEN AANVULLENDE OPDRACHT VOOR NAZICHT OF CORRECTIE

Het bestuursorgaan verklaart dat geen enkele opdracht voor nazicht of correctie werd gegeven aan iemand die daar wettelijk niet toe gemachtigd is met toepassing van de artikelen 34 en 37 van de wet van 22 april 1999 betreffende de boekhoudkundige en fiscale beroepen.

De jaarrekening werd niet geverifieerd of gecorrigeerd door een externe accountant of door een bedrijfsrevisor die niet de commissaris is.

In bevestigend geval, moeten hierna worden vermeld: naam, voornamen, beroep en woonplaats van elke externe accountant of bedrijfsrevisor en zijn lidmaatschapsnummer bij zijn Instituut, evenals de aard van zijn opdracht:

A. Het voeren van de boekhouding van de onderneming*,

B. Het opstellen van de jaarrekening*,

C. Het verifiëren van de jaarrekening en/of

D. Het corrigeren van de jaarrekening.

Indien taken bedoeld onder A. of onder B. uitgevoerd zijn door erkende boekhouders of door erkende boekhouders-fiscalisten, kunnen hierna worden vermeld: naam, voornamen, beroep en woonplaats van elke erkende boekhouder of erkende boekhouder-fiscalist en zijn lidmaatschapsnummer bij het Beroepsinstituut van erkende Boekhouders en Fiscalisten, evenals de aard van zijn opdracht.

---

* Facultatieve vermelding.

BALANS NA WINSTVERDELING

	Toel.	Codes	Boekjaar	Vorig boekjaar
ACTIVA				
VASTE ACTIVA		20/28	**1.456.115.531**	**1.485.039.655**
Oprichtingskosten	5.1	20		
Immateriële vaste activa	5.2	21	**400**	**5.200**
Materiële vaste activa	5.3	22/27	**12.051.929**	**10.315.439**
Terreinen en gebouwen		22	7.240.158	7.059.938
Installaties, machines en uitrusting		23		
Meubilair en rollend materieel		24	378	2.045
Leasing en soortgelijke rechten		25		
Overige materiële vaste activa		26	1.601.634	1.601.634
Activa in aanbouw en vooruitbetalingen		27	3.209.758	1.651.822
Financiële vaste activa	5.4/5.5.1	28	**1.444.063.202**	**1.474.719.015**
Verbonden ondernemingen	5.14	280/1	1.105.981.464	1.136.630.106
Deelnemingen		280	1.105.981.464	1.136.630.106
Vorderingen		281		
Ondernemingen waarmee een deelnemingsverhouding bestaat	5.14	282/3	337.843.838	337.843.838
Deelnemingen		282	337.843.838	337.843.838
Vorderingen		283		
Andere financiële vaste activa		284/8	237.899	245.071
Aandelen		284	237.500	237.500
Vorderingen en borgtochten in contanten		285/8	399	7.571
VLOTTENDE ACTIVA		29/58	**75.744.540**	**26.642.825**
Vorderingen op meer dan één jaar		29		
Handelsvorderingen		290		
Overige vorderingen		291		
Voorraden en bestellingen in uitvoering		3		
Voorraden		30/36		
Grond- en hulpstoffen		30/31		
Goederen in bewerking		32		
Gereed product		33		
Handelsgoederen		34		
Onroerende goederen bestemd voor verkoop		35		
Vooruitbetalingen		36		
Bestellingen in uitvoering		37		
Vorderingen op ten hoogste één jaar		40/41	**5.778.616**	**7.189.590**
Handelsvorderingen		40	166.020	121.789
Overige vorderingen		41	5.612.596	7.067.801
Geldbeleggingen	5.5.1/5.6	50/53	**91.896**	**5.092.024**
Eigen aandelen		50		
Overige beleggingen		51/53	91.896	5.092.024
Liquide middelen		54/58	**69.575.122**	**14.314.222**
Overlopende rekeningen	5.6	490/1	**298.905**	**46.990**
TOTAAL VAN DE ACTIVA		20/58	**1.531.860.070**	**1.511.682.480**

	Toel.	Codes	Boekjaar	Vorig boekjaar
PASSIVA				
EIGEN VERMOGEN		10/15	**1.444.431.037**	**1.425.094.607**
Kapitaal	5.7	10	**525.075.122**	**510.854.774**
Geplaatst kapitaal		100	525.075.122	510.854.774
Niet-opgevraagd kapitaal		101		
Uitgiftepremies		11		
Herwaarderingsmeerwaarden		12		
Reserves		13	**919.355.915**	**914.239.833**
Wettelijke reserve		130	3.862.543	3.862.543
Onbeschikbare reserves		131		
Voor eigen aandelen		1310		
Andere		1311		
Belastingvrije reserves		132		
Beschikbare reserves		133	915.493.372	910.377.290
Overgedragen winst (verlies) (+)/(-)		14		
Kapitaalsubsidies		15		
Voorschot aan de vennoten op de verdeling van het netto-actief		19		
VOORZIENINGEN EN UITGESTELDE BELASTINGEN		16		
Voorzieningen voor risico's en kosten		160/5		
Pensioenen en soortgelijke verplichtingen		160		
Belastingen		161		
Grote herstellings- en onderhoudswerken		162		
Overige risico's en kosten	5.8	163/5		
Uitgestelde belastingen		168		
SCHULDEN		17/49	**87.429.034**	**86.587.873**
Schulden op meer dan één jaar	5.9	17	**65.875.210**	**65.875.210**
Financiële schulden		170/4	65.875.000	65.875.000
Achtergestelde leningen		170		
Niet-achtergestelde obligatieleningen		171		
Leasingschulden en soortgelijke schulden		172		
Kredietinstellingen		173		
Overige leningen		174	65.875.000	65.875.000
Handelsschulden		175		
Leveranciers		1750		
Te betalen wissels		1751		
Ontvangen vooruitbetalingen op bestellingen		176		
Overige schulden		178/9	210	210
Schulden op ten hoogste één jaar		42/48	**21.156.025**	**20.331.361**
Schulden op meer dan één jaar die binnen het jaar vervallen	5.9	42		
Financiële schulden		43		877.232
Kredietinstellingen		430/8		877.232
Overige leningen		439		
Handelsschulden		44	3.932.973	3.512.496
Leveranciers		440/4	3.932.973	3.512.496
Te betalen wissels		441		
Ontvangen vooruitbetalingen op bestellingen		46		
Schulden met betrekking tot belastingen, bezoldigingen en sociale lasten	5.9	45	1.460.172	1.056.257
Belastingen		450/3	146.728	135.405
Bezoldigingen en sociale lasten		454/9	1.313.444	920.853
Overige schulden		47/48	15.762.881	14.885.376
Overlopende rekeningen	5.9	492/3	**397.798**	**381.302**
TOTAAL VAN DE PASSIVA		10/49	**1.531.860.070**	**1.511.682.480**

RESULTATENREKENING

	Toel.	Codes	Boekjaar	Vorig boekjaar
Bedrijfsopbrengsten		70/74	**4.213.502**	**4.014.487**
Omzet	5.10	70	2.145.996	1.619.991
Voorraad goederen in bewerking en gereed product en bestellingen in uitvoering: toename (afname) (+)/(-)		71		
Geproduceerde vaste activa		72		
Andere bedrijfsopbrengsten	5.10	74	2.067.506	2.394.496
Bedrijfskosten		60/64	**21.440.909**	**18.058.963**
Handelsgoederen, grond- en hulpstoffen		60		
Aankopen		600/8		
Voorraad: afname (toename) (+)/(-)		609		
Diensten en diverse goederen		61	15.109.638	12.496.932
Bezoldigingen, sociale lasten en pensioenen (+)/(-)	5.10	62	6.263.290	5.486.933
Afschrijvingen en waardeverminderingen op oprichtingskosten, op immateriële en materiële vaste activa		630	28.474	35.720
Waardeverminderingen op voorraden, op bestellingen in uitvoering en op handelsvorderingen: toevoegingen (terugnemingen) (+)/(-)		631/4		
Voorzieningen voor risico's en kosten: toevoegingen (bestedingen en terugnemingen) (+)/(-)	5.10	635/7		
Andere bedrijfskosten	5.10	640/8	39.507	39.378
Als herstructureringskosten geactiveerde bedrijfskosten (-)		649		
Bedrijfswinst (Bedrijfsverlies) (+)/(-)		9901	**-17.227.407**	**-14.044.476**
Financiële opbrengsten		75	**82.799.083**	**112.553**
Opbrengsten uit financiële vaste activa		750	82.771.891	3.281
Opbrengsten uit vlottende activa		751	26.238	108.925
Andere financiële opbrengsten	5.11	752/9	955	347
Financiële kosten	5.11	65	**2.764.027**	**2.782.328**
Kosten van schulden		650	2.746.748	2.764.041
Waardeverminderingen op vlottende activa andere dan voorraden, bestellingen in uitvoering en handelsvorderingen: toevoegingen (terugnemingen) (+)/(-)		651	127	-19
Andere financiële kosten		652/9	17.151	18.306
Winst (Verlies) uit de gewone bedrijfsuitoefening vóór belasting (+)/(-)		9902	**62.807.650**	**-16.714.251**
Uitzonderlijke opbrengsten		76	**20.875.642**	**22.810.981**
Terugneming van afschrijvingen en van waardeverminderingen op immateriële en materiële vaste activa		760		
Terugneming van waardeverminderingen op financiële vaste activa		761	20.871.453	22.805.065
Terugneming van voorzieningen voor uitzonderlijke risico's en kosten		762		
Meerwaarden bij de realisatie van vaste activa		763		
Andere uitzonderlijke opbrengsten	5.11	764/9	4.189	5.915
Uitzonderlijke kosten		66	**20.871.453**	**22.805.065**
Uitzonderlijke afschrijvingen en waardeverminderingen op oprichtingskosten, op immateriële en materiële vaste activa		660		
Waardeverminderingen op financiële vaste activa		661		
Voorzieningen voor uitzonderlijke risico's en kosten: toevoegingen (bestedingen) (+)/(-)		662		
Minderwaarden bij de realisatie van vaste activa		663	20.871.453	22.805.065
Andere uitzonderlijke kosten	5.11	664/8		
Als herstructureringskosten geactiveerde uitzonderlijke kosten (-)		669		
Winst (Verlies) van het boekjaar vóór belasting (+)/(-)		9903	**62.811.839**	**-16.708.335**
Onttrekking aan de uitgestelde belastingen		780		
Overboeking naar de uitgestelde belastingen		680		

		Toel.	Codes	Boekjaar	Vorig boekjaar
Belastingen op het resultaat	**(+)/(-)**	5.12	67/77	**2.300**	**2.154**
Belastingen			670/3	2.300	2.154
Regularisering van belastingen en terugneming van voorzieningen voor belastingen			77		
Winst (Verlies) van het boekjaar	**(+)/(-)**		9904	**62.809.538**	**-16.710.489**
Onttrekking aan de belastingvrije reserves			789		
Overboeking naar de belastingvrije reserves			689		
Te bestemmen winst (verlies) van het boekjaar (+)/(-)			9905	**62.809.538**	**-16.710.489**

RESULTAATVERWERKING

		Codes	Boekjaar	Vorig boekjaar
Te bestemmen winst (verlies)	**(+)/(-)**	9906	**62.809.538**	**-16.710.489**
Te bestemmen winst (verlies) van het boekjaar	(+)/(-)	9905	62.809.538	-16.710.489
Overgedragen winst (verlies) van het vorige boekjaar	(+)/(-)	14P		
Onttrekking aan het eigen vermogen		791/2		**34.771.969**
aan het kapitaal en aan de uitgiftepremies		791		
aan de reserves		792		34.771.969
Toevoeging aan het eigen vermogen		691/2	**49.965.071**	**5.458.253**
aan het kapitaal en aan de uitgiftepremies		691		
aan de wettelijke reserve		6920		
aan de overige reserves		6921	49.965.071	5.458.253
Over te dragen winst (verlies)	**(+)/(-)**	14		
Tussenkomst van de vennoten in het verlies		794		
Uit te keren winst		694/6	**12.844.467**	**12.603.227**
Vergoeding van het kapitaal		694	12.844.467	12.603.227
Bestuurders of zaakvoerders		695		
Andere rechthebbenden		696		

TOELICHTING
STAAT VAN DE IMMATERIËLE VASTE ACTIVA

		Codes	Boekjaar	Vorig boekjaar
CONCESSIES, OCTROOIEN, LICENTIES, KNOWHOW, MERKEN EN SOORTGELIJKE RECHTEN				
Aanschaffingswaarde per einde van het boekjaar		8052P	**XXXXXXXXXX**	**24.000**
Mutaties tijdens het boekjaar				
Aanschaffingen, met inbegrip van de geproduceerde vaste activa		8022		
Overdrachten en buitengebruikstellingen		8032		
Overboekingen van een post naar een andere	(+)/(-)	8042		
Aanschaffingswaarde per einde van het boekjaar		8052	**24.000**	
Afschrijvingen en waardeverminderingen per einde van het boekjaar		8122P	**XXXXXXXXXX**	**18.800**
Mutaties tijdens het boekjaar				
Geboekt		8072	4.800	
Teruggenomen		8082		
Verworven van derden		8092		
Afgeboekt na overdrachten en buitengebruikstellingen		8102		
Overgeboekt van een post naar een andere	(+)/(-)	8112		
Afschrijvingen en waardeverminderingen per einde van het boekjaar		8122	**23.600**	
NETTOBOEKWAARDE PER EINDE VAN HET BOEKJAAR		211	**400**	

STAAT VAN DE MATERIËLE VASTE ACTIVA

		Codes	Boekjaar	Vorig boekjaar
TERREINEN EN GEBOUWEN				
Aanschaffingswaarde per einde van het boekjaar		8191P	**XXXXXXXXXX**	**7.133.838**
Mutaties tijdens het boekjaar				
Aanschaffingen, met inbegrip van de geproduceerde vaste activa		8161	202.227	
Overdrachten en buitengebruikstellingen		8171		
Overboekingen van een post naar een andere	(+)/(-)	8181		
Aanschaffingswaarde per einde van het boekjaar		8191	**7.336.065**	
Meerwaarden per einde van het boekjaar		8251P	**XXXXXXXXXX**	
Mutaties tijdens het boekjaar				
Geboekt		8211		
Verworven van derden		8221		
Afgeboekt		8231		
Overgeboekt van een post naar een andere	(+)/(-)	8241		
Meerwaarden per einde van het boekjaar		8251		
Afschrijvingen en waardeverminderingen per einde van het boekjaar		8321P	**XXXXXXXXXX**	**73.900**
Mutaties tijdens het boekjaar				
Geboekt		8271	22.006	
Teruggenomen		8281		
Verworven van derden		8291		
Afgeboekt na overdrachten en buitengebruikstellingen		8301		
Overgeboekt van een post naar een andere	(+)/(-)	8311		
Afschrijvingen en waardeverminderingen per einde van het boekjaar		8321	**95.907**	
NETTOBOEKWAARDE PER EINDE VAN HET BOEKJAAR		22	**7.240.158**	

		Codes	Boekjaar	Vorig boekjaar
INSTALLATIES, MACHINES EN UITRUSTING				
Aanschaffingswaarde per einde van het boekjaar		8192P	**XXXXXXXXXX**	**3.113**
Mutaties tijdens het boekjaar				
Aanschaffingen, met inbegrip van de geproduceerde vaste activa		8162		
Overdrachten en buitengebruikstellingen		8172	3.113	
Overboekingen van een post naar een andere	(+)/(-)	8182		
Aanschaffingswaarde per einde van het boekjaar		8192		
Meerwaarden per einde van het boekjaar		8252P	**XXXXXXXXXX**	
Mutaties tijdens het boekjaar				
Geboekt		8212		
Verworven van derden		8222		
Afgeboekt		8232		
Overgeboekt van een post naar een andere	(+)/(-)	8242		
Meerwaarden per einde van het boekjaar		8252		
Afschrijvingen en waardeverminderingen per einde van het boekjaar		8322P	**XXXXXXXXXX**	**3.113**
Mutaties tijdens het boekjaar				
Geboekt		8272		
Teruggenomen		8282		
Verworven van derden		8292		
Afgeboekt na overdrachten en buitengebruikstellingen		8302	3.113	
Overgeboekt van een post naar een andere	(+)/(-)	8312		
Afschrijvingen en waardeverminderingen per einde van het boekjaar		8322		
NETTOBOEKWAARDE PER EINDE VAN HET BOEKJAAR		23		

		Codes	Boekjaar	Vorig boekjaar
MEUBILAIR EN ROLLEND MATERIEEL				
Aanschaffingswaarde per einde van het boekjaar		8193P	**XXXXXXXXXX**	**50.246**
Mutaties tijdens het boekjaar				
Aanschaffingen, met inbegrip van de geproduceerde vaste activa		8163		
Overdrachten en buitengebruikstellingen		8173		
Overboekingen van een post naar een andere	(+)/(-)	8183		
Aanschaffingswaarde per einde van het boekjaar		8193	**50.246**	
Meerwaarden per einde van het boekjaar		8253P	**XXXXXXXXXX**	
Mutaties tijdens het boekjaar				
Geboekt		8213		
Verworven van derden		8223		
Afgeboekt		8233		
Overgeboekt van een post naar een andere	(+)/(-)	8243		
Meerwaarden per einde van het boekjaar		8253		
Afschrijvingen en waardeverminderingen per einde van het boekjaar		8323P	**XXXXXXXXXX**	**48.201**
Mutaties tijdens het boekjaar				
Geboekt		8273	1.667	
Teruggenomen		8283		
Verworven van derden		8293		
Afgeboekt na overdrachten en buitengebruikstellingen		8303		
Overgeboekt van een post naar een andere	(+)/(-)	8313		
Afschrijvingen en waardeverminderingen per einde van het boekjaar		8323	**49.868**	
NETTOBOEKWAARDE PER EINDE VAN HET BOEKJAAR		24	**378**	

		Codes	Boekjaar	Vorig boekjaar
OVERIGE MATERIËLE VASTE ACTIVA				
Aanschaffingswaarde per einde van het boekjaar		8195P	**XXXXXXXXXX**	**1.601.634**
Mutaties tijdens het boekjaar				
Aanschaffingen, met inbegrip van de geproduceerde vaste activa		8165		
Overdrachten en buitengebruikstellingen		8175		
Overboekingen van een post naar een andere	(+)/(-)	8185		
Aanschaffingswaarde per einde van het boekjaar		8195	**1.601.634**	
Meerwaarden per einde van het boekjaar		8255P	**XXXXXXXXXX**	
Mutaties tijdens het boekjaar				
Geboekt		8215		
Verworven van derden		8225		
Afgeboekt		8235		
Overgeboekt van een post naar een andere	(+)/(-)	8245		
Meerwaarden per einde van het boekjaar		8255		
Afschrijvingen en waardeverminderingen per einde van het boekjaar		8325P	**XXXXXXXXXX**	
Mutaties tijdens het boekjaar				
Geboekt		8275		
Teruggenomen		8285		
Verworven van derden		8295		
Afgeboekt na overdrachten en buitengebruikstellingen		8305		
Overgeboekt van een post naar een andere	(+)/(-)	8315		
Afschrijvingen en waardeverminderingen per einde van het boekjaar		8325		
NETTOBOEKWAARDE PER EINDE VAN HET BOEKJAAR		26	**1.601.634**	

		Codes	Boekjaar	Vorig boekjaar
ACTIVA IN AANBOUW EN VOORUITBETALINGEN				
Aanschaffingswaarde per einde van het boekjaar		8196P	**XXXXXXXXXX**	**1.651.822**
Mutaties tijdens het boekjaar				
Aanschaffingen, met inbegrip van de geproduceerde vaste activa		8166	1.557.937	
Overdrachten en buitengebruikstellingen		8176		
Overboekingen van een post naar een andere	(+)/(-)	8186		
Aanschaffingswaarde per einde van het boekjaar		8196	**3.209.758**	
Meerwaarden per einde van het boekjaar		8256P	**XXXXXXXXXX**	
Mutaties tijdens het boekjaar				
Geboekt		8216		
Verworven van derden		8226		
Afgeboekt		8236		
Overgeboekt van een post naar een andere	(+)/(-)	8246		
Meerwaarden per einde van het boekjaar		8256		
Afschrijvingen en waardeverminderingen per einde van het boekjaar		8326P	**XXXXXXXXXX**	
Mutaties tijdens het boekjaar				
Geboekt		8276		
Teruggenomen		8286		
Verworven van derden		8296		
Afgeboekt na overdrachten en buitengebruikstellingen		8306		
Overgeboekt van een post naar een andere	(+)/(-)	8316		
Afschrijvingen en waardeverminderingen per einde van het boekjaar		8326		
NETTOBOEKWAARDE PER EINDE VAN HET BOEKJAAR		27	**3.209.758**	

STAAT VAN DE FINANCIËLE VASTE ACTIVA

		Codes	Boekjaar	Vorig boekjaar
VERBONDEN ONDERNEMINGEN - DEELNEMINGEN EN AANDELEN				
Aanschaffingswaarde per einde van het boekjaar		8391P	**XXXXXXXXXX**	**1.999.249.503**
Mutaties tijdens het boekjaar				
Aanschaffingen		8361		
Overdrachten en buitengebruikstellingen		8371	51.520.095	
Overboekingen van een post naar een andere	(+)/(-)	8381		
Aanschaffingswaarde per einde van het boekjaar		8391	**1.947.729.408**	
Meerwaarden per einde van het boekjaar		8451P	**XXXXXXXXXX**	
Mutaties tijdens het boekjaar				
Geboekt		8411		
Verworven van derden		8421		
Afgeboekt		8431		
Overgeboekt van een post naar een andere	(+)/(-)	8441		
Meerwaarden per einde van het boekjaar		8451		
Waardeverminderingen per einde van het boekjaar		8521P	**XXXXXXXXXX**	**862.619.397**
Mutaties tijdens het boekjaar				
Geboekt		8471		
Teruggenomen		8481	20.871.453	
Verworven van derden		8491		
Afgeboekt na overdrachten en buitengebruikstellingen		8501		
Overgeboekt van een post naar een andere	(+)/(-)	8511		
Waardeverminderingen per einde van het boekjaar		8521	**841.747.944**	
Niet-opgevraagde bedragen per einde van het boekjaar		8551P	**XXXXXXXXXX**	
Mutaties tijdens het boekjaar	**(+)/(-)**	8541		
Niet-opgevraagde bedragen per einde van het boekjaar		8551		
NETTOBOEKWAARDE PER EINDE VAN HET BOEKJAAR		280	**1.105.981.464**	
VERBONDEN ONDERNEMINGEN - VORDERINGEN				
NETTOBOEKWAARDE PER EINDE VAN HET BOEKJAAR		281P	**XXXXXXXXXX**	
Mutaties tijdens het boekjaar				
Toevoegingen		8581		
Terugbetalingen		8591		
Geboekte waardeverminderingen		8601		
Teruggenomen waardeverminderingen		8611		
Wisselkoersverschillen	(+)/(-)	8621		
Overige mutaties	(+)/(-)	8631		
NETTOBOEKWAARDE PER EINDE VAN HET BOEKJAAR		281		
GECUMULEERDE WAARDEVERMINDERINGEN OP VORDERINGEN PER EINDE BOEKJAAR		8651		

		Codes	Boekjaar	Vorig boekjaar
ONDERNEMINGEN MET DEELNEMINGSVERHOUDING - DEELNEMINGEN EN AANDELEN				
Aanschaffingswaarde per einde van het boekjaar		8392P	**XXXXXXXXXX**	**378.349.337**
Mutaties tijdens het boekjaar				
Aanschaffingen		8362		
Overdrachten en buitengebruikstellingen		8372		
Overboekingen van een post naar een andere	(+)/(-)	8382		
Aanschaffingswaarde per einde van het boekjaar		8392	**378.349.337**	
Meerwaarden per einde van het boekjaar		8452P	**XXXXXXXXXX**	
Mutaties tijdens het boekjaar				
Geboekt		8412		
Verworven van derden		8422		
Afgeboekt		8432		
Overgeboekt van een post naar een andere	(+)/(-)	8442		
Meerwaarden per einde van het boekjaar		8452		
Waardeverminderingen per einde van het boekjaar		8522P	**XXXXXXXXXX**	**40.505.499**
Mutaties tijdens het boekjaar				
Geboekt		8472		
Teruggenomen		8482		
Verworven van derden		8492		
Afgeboekt na overdrachten en buitengebruikstellingen		8502		
Overgeboekt van een post naar een andere	(+)/(-)	8512		
Waardeverminderingen per einde van het boekjaar		8522	**40.505.499**	
Niet-opgevraagde bedragen per einde van het boekjaar		8552P	**XXXXXXXXXX**	
Mutaties tijdens het boekjaar	**(+)/(-)**	8542		
Niet-opgevraagde bedragen per einde van het boekjaar		8552		
NETTOBOEKWAARDE PER EINDE VAN HET BOEKJAAR		282	**337.843.838**	
ONDERNEMINGEN MET DEELNEMINGSVERHOUDING - VORDERINGEN				
NETTOBOEKWAARDE PER EINDE VAN HET BOEKJAAR		283P	**XXXXXXXXXX**	
Mutaties tijdens het boekjaar				
Toevoegingen		8582		
Terugbetalingen		8592		
Geboekte waardeverminderingen		8602		
Teruggenomen waardeverminderingen		8612		
Wisselkoersverschillen	(+)/(-)	8622		
Overige mutaties	(+)/(-)	8632		
NETTOBOEKWAARDE PER EINDE VAN HET BOEKJAAR		283		
GECUMULEERDE WAARDEVERMINDERINGEN OP VORDERINGEN PER EINDE BOEKJAAR		8652		

		Codes	Boekjaar	Vorig boekjaar
ANDERE ONDERNEMINGEN - DEELNEMINGEN EN AANDELEN				
Aanschaffingswaarde per einde van het boekjaar		8393P	**XXXXXXXXXX**	**237.500**
Mutaties tijdens het boekjaar				
Aanschaffingen		8363		
Overdrachten en buitengebruikstellingen		8373		
Overboekingen van een post naar een andere	(+)/(-)	8383		
Aanschaffingswaarde per einde van het boekjaar		8393	**237.500**	
Meerwaarden per einde van het boekjaar		8453P	**XXXXXXXXXX**	
Mutaties tijdens het boekjaar				
Geboekt		8413		
Verworven van derden		8423		
Afgeboekt		8433		
Overgeboekt van een post naar een andere	(+)/(-)	8443		
Meerwaarden per einde van het boekjaar		8453		
Waardeverminderingen per einde van het boekjaar		8523P	**XXXXXXXXXX**	
Mutaties tijdens het boekjaar				
Geboekt		8473		
Teruggenomen		8483		
Verworven van derden		8493		
Afgeboekt na overdrachten en buitengebruikstellingen		8503		
Overgeboekt van een post naar een andere	(+)/(-)	8513		
Waardeverminderingen per einde van het boekjaar		8523		
Niet-opgevraagde bedragen per einde van het boekjaar		8553P	**XXXXXXXXXX**	
Mutaties tijdens het boekjaar	**(+)/(-)**	8543		
Niet-opgevraagde bedragen per einde van het boekjaar		8553		
NETTOBOEKWAARDE PER EINDE VAN HET BOEKJAAR		284	**237.500**	
ANDERE ONDERNEMINGEN - VORDERINGEN				
NETTOBOEKWAARDE PER EINDE VAN HET BOEKJAAR		285/8P	**XXXXXXXXXX**	**7.571**
Mutaties tijdens het boekjaar				
Toevoegingen		8583		
Terugbetalingen		8593	7.172	
Geboekte waardeverminderingen		8603		
Teruggenomen waardeverminderingen		8613		
Wisselkoersverschillen	(+)/(-)	8623		
Overige mutaties	(+)/(-)	8633		
NETTOBOEKWAARDE PER EINDE VAN HET BOEKJAAR		285/8	**399**	
GECUMULEERDE WAARDEVERMINDERINGEN OP VORDERINGEN PER EINDE BOEKJAAR		8653		

INLICHTINGEN OMTRENT DE DEELNEMINGEN

DEELNEMINGEN EN MAATSCHAPPELIJKE RECHTEN IN ANDERE ONDERNEMINGEN

Hieronder worden de ondernemingen vermeld waarin de onderneming een deelneming bezit (opgenomen in de posten 280 en 282 van de activa), alsmede de andere ondernemingen waarin de onderneming maatschappelijke rechten bezit (opgenomen in de posten 284 en 51/53 van de activa) ten belope van ten minste 10 % van het geplaatste kapitaal.

NAAM, volledig adres van de ZETEL en, zo het een onderneming naar Belgisch recht betreft, het ONDERNEMINGSNUMMER	Aangehouden maatschappelijke rechten			Gegevens geput uit de laatst beschikbare jaarrekening			
	rechtstreeks		dochters	Jaarrekening per	Munt-code	Eigen vermogen	Nettoresultaat
	Aantal	%	%			(+) of (-) (in eenheden)	
KBC ANCORA BE 0464.965.639 Commanditaire vennootschap op aandelen Mgr. Ladeuzeplein 15 3000 Leuven **BELGIË**				30-06-2015	EUR	2.066.192.764	133.707.042
Gewone aandelen	43.391.095	55,42					
KBC GROEP (GECONSOLIDEERD) BE 0403.227.515 Naamloze vennootschap Havenlaan 2 1080 Sint-Jans-Molenbeek **BELGIË**				31-12-2015	EUR	14.411.121.999	2.638.617.202
Gewone aandelen	11.127.166	2,66	18,54				
BRS MICROFINANCE COOP BE 0508.996.711 Coöperatieve vennootschap met beperkte aansprakelijkheid Mgr. Ladeuzeplein 15 3000 Leuven **BELGIË**				31-12-2014	EUR	723.814	2.058
Gewone aandelen	409	56,18					
FWR CONSULT BE 0546.587.773 Coöperatieve vennootschap met beperkte aansprakelijkheid Mgr. Ladeuzeplein 15 3000 Leuven **BELGIË**				31-12-2015	EUR	19.478	-522
Gewone aandelen	198	99					

GELDBELEGGINGEN EN OVERLOPENDE REKENINGEN (ACTIVA)

	Codes	Boekjaar	Vorig boekjaar
OVERIGE GELDBELEGGINGEN			
Aandelen	51	**91.896**	**92.024**
Boekwaarde verhoogd met het niet-opgevraagde bedrag	8681	91.896	92.024
Niet-opgevraagd bedrag	8682		
Vastrentende effecten	52		
Vastrentende effecten uitgegeven door kredietinstellingen	8684		
Termijnrekeningen bij kredietinstellingen	53		**5.000.000**
Met een resterende looptijd of opzegtermijn van			
hoogstens één maand	8686		
meer dan één maand en hoogstens één jaar	8687		5.000.000
meer dan één jaar	8688		
Hierboven niet-opgenomen overige geldbeleggingen	8689		

	Boekjaar
OVERLOPENDE REKENINGEN	
Uitsplitsing van de post 490/1 van de activa indien daaronder een belangrijk bedrag voorkomt	

STAAT VAN HET KAPITAAL EN DE AANDEELHOUDERSSTRUCTUUR

STAAT VAN HET KAPITAAL

	Codes	Boekjaar	Vorig boekjaar
Maatschappelijk kapitaal			
Geplaatst kapitaal per einde van het boekjaar	100P	XXXXXXXXXX	510.854.774
Geplaatst kapitaal per einde van het boekjaar	100	525.075.122	

	Codes	Bedragen	Aantal aandelen
Wijzigingen tijdens het boekjaar			
B-aandelen		-2.513.895	-405.467
D-aandelen		-5.294.506	-284.804
E-aandelen		22.028.750	440.575
Samenstelling van het kapitaal			
Soorten aandelen			
B-aandelen		58.858.348	9.493.282
C-aandelen		54.538.000	2.200.000
D-aandelen		83.721.273	4.503.565
E-aandelen		327.957.500	6.559.150
Aandelen op naam	8702	XXXXXXXXXX	22.755.997
Aandelen aan toonder en/of gedematerialiseerde aandelen	8703	XXXXXXXXXX	

	Codes	Niet-opgevraagd bedrag	Opgevraagd, niet-gestort bedrag
Niet-gestort kapitaal			
Niet-opgevraagd kapitaal	101		XXXXXXXXXX
Opgevraagd, niet-gestort kapitaal	8712	XXXXXXXXXX	
Aandeelhouders die nog moeten volstorten			

	Codes	Boekjaar
Eigen aandelen		
Gehouden door de vennootschap zelf		
Kapitaalbedrag	8721	
Aantal aandelen	8722	
Gehouden door haar dochters		
Kapitaalbedrag	8731	
Aantal aandelen	8732	
Verplichtingen tot uitgifte van aandelen		
Als gevolg van de uitoefening van conversierechten		
Bedrag van de lopende converteerbare leningen	8740	
Bedrag van het te plaatsen kapitaal	8741	
Maximum aantal uit te geven aandelen	8742	
Als gevolg van de uitoefening van inschrijvingsrechten		
Aantal inschrijvingsrechten in omloop	8745	
Bedrag van het te plaatsen kapitaal	8746	
Maximum aantal uit te geven aandelen	8747	
Toegestaan, niet-geplaatst kapitaal	8751	

	Codes	Boekjaar
Aandelen buiten kapitaal		
Verdeling		
Aantal aandelen	8761	
Daaraan verbonden stemrecht	8762	
Uitsplitsing volgens de aandeelhouders		
Aantal aandelen gehouden door de vennootschap zelf	8771	
Aantal aandelen gehouden door haar dochters	8781	

AANDEELHOUDERSSTRUCTUUR VAN DE ONDERNEMING OP DE DATUM VAN DE JAARAFSLUITING, ZOALS DIE BLIJKT UIT DE KENNISGEVINGEN DIE DE ONDERNEMING HEEFT ONTVANGEN

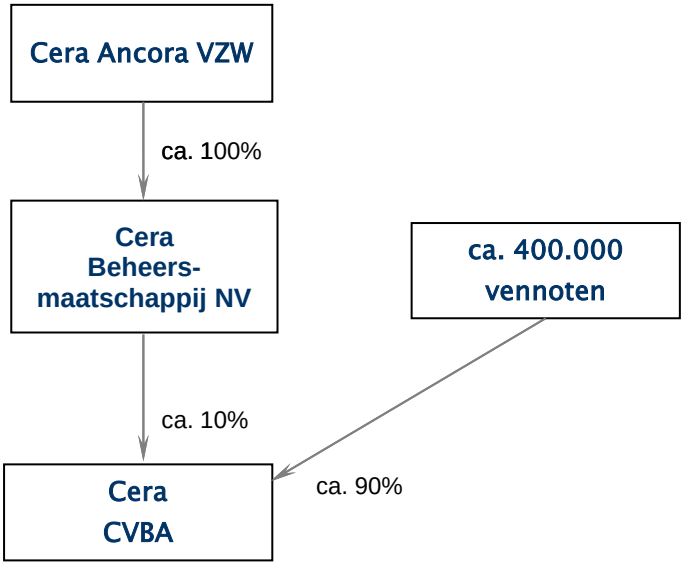
Cera Ancora VZW
ca. 100%
Cera Beheers-maatschappij NV
ca. 400.000 vennoten
ca. 10%
ca. 90%
Cera CVBA

STAAT VAN DE SCHULDEN EN OVERLOPENDE REKENINGEN (PASSIVA)

	Codes	Boekjaar
UITSPLITSING VAN DE SCHULDEN MET EEN OORSPRONKELIJKE LOOPTIJD VAN MEER DAN EEN JAAR, NAARGELANG HUN RESTERENDE LOOPTIJD		
Schulden op meer dan één jaar die binnen het jaar vervallen		
Financiële schulden	8801	
Achtergestelde leningen	8811	
Niet-achtergestelde obligatieleningen	8821	
Leasingschulden en soortgelijke schulden	8831	
Kredietinstellingen	8841	
Overige leningen	8851	
Handelsschulden	8861	
Leveranciers	8871	
Te betalen wissels	8881	
Ontvangen vooruitbetalingen op bestellingen	8891	
Overige schulden	8901	
Totaal der schulden op meer dan één jaar die binnen het jaar vervallen	42	
Schulden met een resterende looptijd van meer dan één jaar doch hoogstens 5 jaar		
Financiële schulden	8802	65.875.000
Achtergestelde leningen	8812	
Niet-achtergestelde obligatieleningen	8822	
Leasingschulden en soortgelijke schulden	8832	
Kredietinstellingen	8842	
Overige leningen	8852	65.875.000
Handelsschulden	8862	
Leveranciers	8872	
Te betalen wissels	8882	
Ontvangen vooruitbetalingen op bestellingen	8892	
Overige schulden	8902	210
Totaal der schulden met een resterende looptijd van meer dan één jaar doch hoogstens 5 jaar	8912	**65.875.210**
Schulden met een resterende looptijd van meer dan 5 jaar		
Financiële schulden	8803	
Achtergestelde leningen	8813	
Niet-achtergestelde obligatieleningen	8823	
Leasingschulden en soortgelijke schulden	8833	
Kredietinstellingen	8843	
Overige leningen	8853	
Handelsschulden	8863	
Leveranciers	8873	
Te betalen wissels	8883	
Ontvangen vooruitbetalingen op bestellingen	8893	
Overige schulden	8903	
Totaal der schulden met een resterende looptijd van meer dan 5 jaar	8913	

	Codes	Boekjaar
GEWAARBORGDE SCHULDEN		
Door Belgische overheidsinstellingen gewaarborgde schulden		
Financiële schulden	8921	
Achtergestelde leningen	8931	
Niet-achtergestelde obligatieleningen	8941	
Leasingschulden en soortgelijke schulden	8951	
Kredietinstellingen	8961	
Overige leningen	8971	
Handelsschulden	8981	
Leveranciers	8991	
Te betalen wissels	9001	
Ontvangen vooruitbetalingen op bestellingen	9011	
Schulden met betrekking tot bezoldigingen en sociale lasten	9021	
Overige schulden	9051	
Totaal van de door Belgische overheidsinstellingen gewaarborgde schulden	9061	
Schulden gewaarborgd door zakelijke zekerheden gesteld of onherroepelijk beloofd op activa van de onderneming		
Financiële schulden	8922	65.875.000

	Codes	Boekjaar
Achtergestelde leningen	8932	
Niet-achtergestelde obligatieleningen	8942	
Leasingschulden en soortgelijke schulden	8952	
Kredietinstellingen	8962	
Overige leningen	8972	65.875.000
Handelsschulden	8982	
Leveranciers	8992	
Te betalen wissels	9002	
Ontvangen vooruitbetalingen op bestellingen	9012	
Schulden met betrekking tot belastingen, bezoldigingen en sociale lasten	9022	
Belastingen	9032	
Bezoldigingen en sociale lasten	9042	
Overige schulden	9052	
Totaal der schulden gewaarborgd door zakelijke zekerheden gesteld of onherroepelijk beloofd op activa van de onderneming	9062	**65.875.000**

	Codes	Boekjaar
SCHULDEN MET BETREKKING TOT BELASTINGEN, BEZOLDIGINGEN EN SOCIALE LASTEN		
Belastingen		
Vervallen belastingschulden	9072	
Niet-vervallen belastingschulden	9073	146.728
Geraamde belastingschulden	450	
Bezoldigingen en sociale lasten		
Vervallen schulden ten aanzien van de Rijksdienst voor Sociale Zekerheid	9076	
Andere schulden met betrekking tot bezoldigingen en sociale lasten	9077	1.313.444

	Boekjaar
OVERLOPENDE REKENINGEN	
Uitsplitsing van de post 492/3 van de passiva indien daaronder een belangrijk bedrag voorkomt	

BEDRIJFSRESULTATEN

	Codes	Boekjaar	Vorig boekjaar
BEDRIJFSOPBRENGSTEN			
Netto-omzet			
Uitsplitsing per bedrijfscategorie			
Vennotenvoordelen		2.143.037	1.608.535
Overige		2.959	11.456
Uitsplitsing per geografische markt			
België		2.145.996	1.619.991
Andere bedrijfsopbrengsten			
Exploitatiesubsidies en vanwege de overheid ontvangen compenserende bedragen	740	2.316	63.299
BEDRIJFSKOSTEN			
Werknemers waarvoor de onderneming een DIMONA-verklaring heeft ingediend of die zijn ingeschreven in het algemeen personeelsregister			
Totaal aantal op de afsluitingsdatum	9086	43	42
Gemiddeld personeelsbestand berekend in voltijdse equivalenten	9087	38,9	37,2
Aantal daadwerkelijk gepresteerde uren	9088	58.317	55.573
Personeelskosten			
Bezoldigingen en rechtstreekse sociale voordelen	620	3.941.613	3.416.927
Werkgeversbijdragen voor sociale verzekeringen	621	1.226.710	1.063.802
Werkgeverspremies voor bovenwettelijke verzekeringen	622	892.827	801.930
Andere personeelskosten	623	202.140	204.275
Ouderdoms- en overlevingspensioenen	624		
Voorzieningen voor pensioenen en soortgelijke verplichtingen			
Toevoegingen (bestedingen en terugnemingen) (+)/(-)	635		
Waardeverminderingen			
Op voorraden en bestellingen in uitvoering			
Geboekt	9110		
Teruggenomen	9111		
Op handelsvorderingen			
Geboekt	9112		
Teruggenomen	9113		
Voorzieningen voor risico's en kosten			
Toevoegingen	9115		
Bestedingen en terugnemingen	9116		
Andere bedrijfskosten			
Bedrijfsbelastingen en -taksen	640	17.981	17.719
Andere	641/8	21.527	21.659
Uitzendkrachten en ter beschikking van de onderneming gestelde personen			
Totaal aantal op de afsluitingsdatum	9096	1	
Gemiddeld aantal berekend in voltijdse equivalenten	9097	0,8	0,2
Aantal daadwerkelijk gepresteerde uren	9098	1.501	357
Kosten voor de onderneming	617	78.834	23.815

FINANCIËLE EN UITZONDERLIJKE RESULTATEN

	Codes	Boekjaar	Vorig boekjaar
FINANCIËLE RESULTATEN			
Andere financiële opbrengsten			
Door de overheid toegekende subsidies, aangerekend op de resultatenrekening			
Kapitaalsubsidies	9125		
Interestsubsidies	9126		
Uitsplitsing van de overige financiële opbrengsten			
Afschrijving van kosten bij uitgifte van leningen en van disagio	6501		
Geactiveerde intercalaire interesten	6503		
Waardeverminderingen op vlottende activa			
Geboekt	6510	127	
Teruggenomen	6511		19
Andere financiële kosten			
Bedrag van het disconto ten laste van de onderneming bij de verhandeling van vorderingen	653		
Voorzieningen met financieel karakter			
Toevoegingen	6560		
Bestedingen en terugnemingen	6561		
Uitsplitsing van de overige financiële kosten			

	Boekjaar
UITZONDERLIJKE RESULTATEN	
Uitsplitsing van de andere uitzonderlijke opbrengsten	
Verjaarde dividenden	4.189
Uitsplitsing van de andere uitzonderlijke kosten	

BELASTINGEN EN TAKSEN

	Codes	Boekjaar
BELASTINGEN OP HET RESULTAAT		
Belastingen op het resultaat van het boekjaar	9134	**2.300**
Verschuldigde of betaalde belastingen en voorheffingen	9135	5.569.629
Geactiveerde overschotten van betaalde belastingen en voorheffingen	9136	5.567.328
Geraamde belastingsupplementen	9137	
Belastingen op het resultaat van vorige boekjaren	9138	
Verschuldigde of betaalde belastingsupplementen	9139	
Geraamde belastingsupplementen of belastingen waarvoor een voorziening werd gevormd	9140	
Belangrijkste oorzaken van de verschillen tussen de winst vóór belastingen, zoals die blijkt uit de jaarrekening, en de geraamde belastbare winst		
Definitief belaste inkomsten ontvangen dividend		78.630.933

Invloed van de uitzonderlijke resultaten op de belastingen op het resultaat van het boekjaar

	Codes	Boekjaar
Bronnen van belastinglatenties		
Actieve latenties	9141	
Gecumuleerde fiscale verliezen die aftrekbaar zijn van latere belastbare winsten	9142	
Andere actieve latenties		
Passieve latenties	9144	
Uitsplitsing van de passieve latenties		

	Codes	Boekjaar	Vorig boekjaar
BELASTING OP DE TOEGEVOEGDE WAARDE EN BELASTINGEN TEN LASTE VAN DERDEN			
In rekening gebrachte belasting op de toegevoegde waarde			
Aan de onderneming (aftrekbaar)	9145	32.601	169.005
Door de onderneming	9146	180.133	121.635
Ingehouden bedragen ten laste van derden als			
Bedrijfsvoorheffing	9147	1.520.532	1.422.657
Roerende voorheffing	9148	549	583

NIET IN DE BALANS OPGENOMEN RECHTEN EN VERPLICHTINGEN

	Codes	Boekjaar
DOOR DE ONDERNEMING GESTELDE OF ONHERROEPELIJK BELOOFDE PERSOONLIJKE ZEKERHEDEN ALS WAARBORG VOOR SCHULDEN OF VERPLICHTINGEN VAN DERDEN	9149	
Waarvan		
Door de onderneming geëndosseerde handelseffecten in omloop	9150	
Door de onderneming getrokken of voor aval getekende handelseffecten	9151	
Maximumbedrag ten belope waarvan andere verplichtingen van derden door de onderneming zijn gewaarborgd	9153	
ZAKELIJKE ZEKERHEDEN		
Zakelijke zekerheden die door de onderneming op haar eigen activa werden gesteld of onherroepelijk beloofd als waarborg voor schulden en verplichtingen van de onderneming		
Hypotheken		
Boekwaarde van de bezwaarde activa	9161	
Bedrag van de inschrijving	9171	
Pand op het handelsfonds - Bedrag van de inschrijving	9181	
Pand op andere activa - Boekwaarde van de in pand gegeven activa	9191	94.122.430
Zekerheden op nog te verwerven activa - Bedrag van de betrokken activa	9201	
Zakelijke zekerheden die door de onderneming op haar eigen activa werden gesteld of onherroepelijk beloofd als waarborg voor schulden en verplichtingen van derden		
Hypotheken		
Boekwaarde van de bezwaarde activa	9162	
Bedrag van de inschrijving	9172	
Pand op het handelsfonds - Bedrag van de inschrijving	9182	
Pand op andere activa - Boekwaarde van de in pand gegeven activa	9192	
Zekerheden op nog te verwerven activa - Bedrag van de betrokken activa	9202	
GOEDEREN EN WAARDEN GEHOUDEN DOOR DERDEN IN HUN NAAM MAAR TEN BATE EN OP RISICO VAN DE ONDERNEMING, VOOR ZOVER DEZE GOEDEREN EN WAARDEN NIET IN DE BALANS ZIJN OPGENOMEN		
BELANGRIJKE VERPLICHTINGEN TOT AANKOOP VAN VASTE ACTIVA		
BELANGRIJKE VERPLICHTINGEN TOT VERKOOP VAN VASTE ACTIVA		
TERMIJNVERRICHTINGEN		
Gekochte (te ontvangen) goederen	9213	
Verkochte (te leveren) goederen	9214	
Gekochte (te ontvangen) deviezen	9215	
Verkochte (te leveren) deviezen	9216	

VERPLICHTINGEN VOORTVLOEIEND UIT DE TECHNISCHE WAARBORGEN VERBONDEN AAN REEDS GEPRESTEERDE VERKOPEN OF DIENSTEN

BELANGRIJKE HANGENDE GESCHILLEN EN ANDERE BELANGRIJKE VERPLICHTINGEN

Verplichtingen met betrekking tot reeds goedgekeurde maatschappelijke projecten, waarvan de uitvoering en de uitbetaling in de volgende boekjaren zal plaatsvinden: 1.466.195,40 euro.
Eind 2008 werd door vier KBC Ancora-aandeelhouders voor rekening van KBC Ancora een minderheidsvordering ingeleid tegen haar statutair zaakvoerder en Cera. De Rechtbank van eerste aanleg te Leuven heeft op 24/10/2012 uitspraak gedaan en de vorderingen afgewezen. Op 13/03/2013 tekenden de eisers hoger beroep aan tegen deze uitspraak.

IN VOORKOMEND GEVAL, BEKNOPTE BESCHRIJVING VAN DE REGELING INZAKE HET AANVULLEND RUST- OF OVERLEVINGSPENSIOEN TEN BEHOEVE VAN DE PERSONEELS- OF DIRECTIELEDEN, MET OPGAVE VAN DE GENOMEN MAATREGELEN OM DE DAARUIT VOORTVLOEIENDE KOSTEN TE DEKKEN

Op basis van bijdragen die de onderneming betaalt, wordt aan de personeelsleden een aanvullend rust- of overlevingspensioen verzekerd.

	Code	Boekjaar
PENSIOENEN DIE DOOR DE ONDERNEMING ZELF WORDEN GEDRAGEN		
Geschat bedrag van de verplichtingen die voortvloeien uit reeds gepresteerd werk Basis en wijze waarop dit bedrag wordt berekend	9220	**0**

AARD EN ZAKELIJK DOEL VAN BUITENBALANS REGELINGEN

Mits de risico's of voordelen die uit dergelijke regelingen voortvloeien van enige betekenis zijn en voor zover de openbaarmaking van dergelijke risico's of voordelen noodzakelijk is voor de beoordeling van de financiële positie van de vennootschap; indien vereist moeten de financiële gevolgen van deze regelingen voor de vennootschap eveneens worden vermeld

Cera is lid van een BTW-eenheid.

ANDERE NIET IN DE BALANS OPGENOMEN RECHTEN EN VERPLICHTINGEN

BETREKKINGEN MET VERBONDEN ONDERNEMINGEN EN MET ONDERNEMINGEN WAARMEE EEN DEELNEMINGSVERHOUDING BESTAAT

	Codes	Boekjaar	Vorig boekjaar
VERBONDEN ONDERNEMINGEN			
Financiële vaste activa	280/1	**1.105.981.464**	**1.136.630.106**
Deelnemingen	280	1.105.981.464	1.136.630.106
Achtergestelde vorderingen	9271		
Andere vorderingen	9281		
Vorderingen op verbonden ondernemingen	9291	**16.519**	
Op meer dan één jaar	9301		
Op hoogstens één jaar	9311	16.519	
Geldbeleggingen	9321		
Aandelen	9331		
Vorderingen	9341		
Schulden	9351		
Op meer dan één jaar	9361		
Op hoogstens één jaar	9371		
Persoonlijke en zakelijke zekerheden			
Door de onderneming gesteld of onherroepelijk beloofd als waarborg voor schulden of verplichtingen van verbonden ondernemingen	9381		
Door verbonden ondernemingen gesteld of onherroepelijk beloofd als waarborg voor schulden of verplichtingen van de onderneming	9391		
Andere betekenisvolle financiële verplichtingen	9401		
Financiële resultaten			
Opbrengsten uit financiële vaste activa	9421	60.515.071	
Opbrengsten uit vlottende activa	9431		
Andere financiële opbrengsten	9441		
Kosten van schulden	9461		
Andere financiële kosten	9471		
Realisatie van vaste activa			
Verwezenlijkte meerwaarden	9481		
Verwezenlijkte minderwaarden	9491	20.871.453	22.805.065
ONDERNEMINGEN WAARMEE EEN DEELNEMINGSVERHOUDING BESTAAT			
Financiële vaste activa	282/3	**337.843.838**	**337.843.838**
Deelnemingen	282	337.843.838	337.843.838
Achtergestelde vorderingen	9272		
Andere vorderingen	9282		
Vorderingen	9292		
Op meer dan één jaar	9302		
Op hoogstens één jaar	9312		
Schulden	9352	**76.354**	**94.397**
Op meer dan één jaar	9362		
Op hoogstens één jaar	9372	76.354	94.397

Boekjaar

TRANSACTIES MET VERBONDEN PARTIJEN BUITEN NORMALE MARKTVOORWAARDEN

Vermelding van dergelijke transacties indien zij van enige betekenis zijn, met opgave van het bedrag van deze transacties, de aard van de betrekking met de verbonden partij, alsmede andere informatie over de transacties die nodig is voor het verkrijgen van inzicht in de financiële positie van de vennootschap

Nihil

FINANCIËLE BETREKKINGEN MET

	Codes	Boekjaar
BESTUURDERS EN ZAAKVOERDERS, NATUURLIJKE OF RECHTSPERSONEN DIE DE ONDERNEMING RECHTSTREEKS OF ONRECHTSTREEKS CONTROLEREN ZONDER VERBONDEN ONDERNEMINGEN TE ZIJN, OF ANDERE ONDERNEMINGEN DIE DOOR DEZE PERSONEN RECHTSTREEKS OF ONRECHTSTREEKS GECONTROLEERD WORDEN		
Uitstaande vorderingen op deze personen	9500	
Voorwaarden betreffende de uitstaande vorderingen		
Waarborgen toegestaan in hun voordeel	9501	
Voornaamste voorwaarden van de toegestane waarborgen		
Andere betekenisvolle verplichtingen aangegaan in hun voordeel	9502	
Voornaamste voorwaarden van deze verplichtingen		
Rechtstreekse en onrechtstreekse bezoldigingen en ten laste van de resultatenrekening toegekende pensioenen, voor zover deze vermelding niet uitsluitend of hoofdzakelijk betrekking heeft op de toestand van een enkel identificeerbaar persoon		
Aan bestuurders en zaakvoerders	9503	
Aan oud-bestuurders en oud-zaakvoerders	9504	

	Codes	Boekjaar
DE COMMISSARIS(SEN) EN DE PERSONEN MET WIE HIJ (ZIJ) VERBONDEN IS (ZIJN)		
Bezoldiging van de commissaris(sen)	9505	**62.115**
Bezoldiging voor uitzonderlijke werkzaamheden of bijzondere opdrachten uitgevoerd binnen de vennootschap door de commissaris(sen)		
Andere controleopdrachten	95061	
Belastingadviesopdrachten	95062	
Andere opdrachten buiten de revisorale opdrachten	95063	
Bezoldiging voor uitzonderlijke werkzaamheden of bijzondere opdrachten uitgevoerd binnen de vennootschap door personen met wie de commissaris(sen) verbonden is (zijn)		
Andere controleopdrachten	95081	
Belastingadviesopdrachten	95082	
Andere opdrachten buiten de revisorale opdrachten	95083	

Vermeldingen in toepassing van het artikel 133, paragraaf 6 van het Wetboek van vennootschappen

VERKLARING BETREFFENDE DE GECONSOLIDEERDE JAARREKENING

Inlichtingen te verstrekken door elke onderneming die onderworpen is aan de bepalingen van het Wetboek van vennootschappen inzake de geconsolideerde jaarrekening

De onderneming heeft een geconsolideerde jaarrekening en een geconsolideerd jaarverslag opgesteld en openbaar gemaakt

SOCIALE BALANS

Nummers van de paritaire comités die voor de onderneming bevoegd zijn: 200

Staat van de tewerkgestelde personen

Werknemers waarvoor de onderneming een DIMONA-verklaring heeft ingediend of die zijn ingeschreven in het algemeen personeelsregister

Tijdens het boekjaar	Codes	Totaal	1. Mannen	2. Vrouwen
Gemiddeld aantal werknemers				
Voltijds	1001	29	20	9
Deeltijds	1002	14	2	12
Totaal in voltijdse equivalenten (VTE)	1003	38,9	22	16,9
Aantal daadwerkelijk gepresteerde uren				
Voltijds	1011	42.488	30.363	12.125
Deeltijds	1012	15.829	2.349	13.480
Totaal	1013	58.317	32.712	25.605
Personeelskosten				
Voltijds	1021	4.873.844	3.690.364	1.183.480
Deeltijds	1022	1.389.446	314.558	1.074.888
Totaal	1023	6.263.290	4.004.922	2.258.368
Bedrag van de voordelen bovenop het loon	1033			

Tijdens het vorige boekjaar	Codes	P. Totaal	1P. Mannen	2P. Vrouwen
Gemiddeld aantal werknemers in VTE	1003	37,2	19,9	17,3
Aantal daadwerkelijk gepresteerde uren	1013	55.573	29.395	26.178
Personeelskosten	1023	5.486.933	3.390.285	2.096.648
Bedrag van de voordelen bovenop het loon	1033			

Werknemers waarvoor de onderneming een DIMONA-verklaring heeft ingediend of die zijn ingeschreven in het algemeen personeelsregister (vervolg)

Op de afsluitingsdatum van het boekjaar	Codes	1. Voltijds	2. Deeltijds	3. Totaal in voltijdse equivalenten
Aantal werknemers	105	30	13	39,6
Volgens de aard van de arbeidsovereenkomst				
Overeenkomst voor een onbepaalde tijd	110	30	13	39,6
Overeenkomst voor een bepaalde tijd	111			
Overeenkomst voor een duidelijk omschreven werk	112			
Vervangingsovereenkomst	113			
Volgens het geslacht en het studieniveau				
Mannen	120	21	2	22,6
lager onderwijs	1200			
secundair onderwijs	1201	3		3
hoger niet-universitair onderwijs	1202	1		1
universitair onderwijs	1203	17	2	18,6
Vrouwen	121	9	11	17
lager onderwijs	1210			
secundair onderwijs	1211	1	1	1,5
hoger niet-universitair onderwijs	1212	2	8	7,9
universitair onderwijs	1213	6	2	7,6
Volgens de beroepscategorie				
Directiepersoneel	130	3		3
Bedienden	134	27	13	36,6
Arbeiders	132			
Andere	133			

Uitzendkrachten en ter beschikking van de onderneming gestelde personen

Tijdens het boekjaar	Codes	1. Uitzendkrachten	2. Ter beschikking van de onderneming gestelde personen
Gemiddeld aantal tewerkgestelde personen	150	0,8	
Aantal daadwerkelijk gepresteerde uren	151	1.501	
Kosten voor de onderneming	152	78.834	

Tabel van het personeelsverloop tijdens het boekjaar

Ingetreden

	Codes	1. Voltijds	2. Deeltijds	3. Totaal in voltijdse equivalenten
Aantal werknemers waarvoor de onderneming tijdens het boekjaar een DIMONA-verklaring heeft ingediend of die tijdens het boekjaar werden ingeschreven in het algemeen personeelsregister	205	4		4
Volgens de aard van de arbeidsovereenkomst				
Overeenkomst voor een onbepaalde tijd	210	4		4
Overeenkomst voor een bepaalde tijd	211			
Overeenkomst voor een duidelijk omschreven werk	212			
Vervangingsovereenkomst	213			

Uitgetreden

	Codes	1. Voltijds	2. Deeltijds	3. Totaal in voltijdse equivalenten
Aantal werknemers met een in de DIMONA-verklaring aangegeven of een in het algemeen personeelsregister opgetekende datum waarop hun overeenkomst tijdens het boekjaar een einde nam	305	1	2	2,3
Volgens de aard van de arbeidsovereenkomst				
Overeenkomst voor een onbepaalde tijd	310	1	2	2,3
Overeenkomst voor een bepaalde tijd	311			
Overeenkomst voor een duidelijk omschreven werk	312			
Vervangingsovereenkomst	313			
Volgens de reden van beëindiging van de overeenkomst				
Pensioen	340			
Werkloosheid met bedrijfstoeslag	341			
Afdanking	342		2	1,3
Andere reden	343	1		1
Waarvan: het aantal werknemers dat als zelfstandige ten minste op halftijdse basis diensten blijft verlenen aan de onderneming	350			

Inlichtingen over de opleidingen voor de werknemers tijdens het boekjaar

	Codes	Mannen	Codes	Vrouwen
Totaal van de formele voortgezette beroepsopleidingsinitiatieven ten laste van de werkgever				
Aantal betrokken werknemers	5801	13	5811	16
Aantal gevolgde opleidingsuren	5802	187	5812	221
Nettokosten voor de onderneming	5803	27.418	5813	28.264
waarvan brutokosten rechtstreeks verbonden met de opleiding	58031	29.632	58131	30.169
waarvan betaalde bijdragen en stortingen aan collectieve fondsen	58032		58132	
waarvan ontvangen tegemoetkomingen (in mindering)	58033	2.214	58133	1.905
Totaal van de minder formele en informele voortgezette beroepsopleidingsinitiatieven ten laste van de werkgever				
Aantal betrokken werknemers	5821		5831	
Aantal gevolgde opleidingsuren	5822		5832	
Nettokosten voor de onderneming	5823		5833	
Totaal van de initiële beroepsopleidingsinitiatieven ten laste van de werkgever				
Aantal betrokken werknemers	5841		5851	
Aantal gevolgde opleidingsuren	5842		5852	
Nettokosten voor de onderneming	5843		5853	

WAARDERINGSREGELS

De jaarrekening is opgesteld conform de waarderingsregels vastgesteld in het Koninklijk Besluit van 30 januari 2001 tot uitvoering van het Wetboek van Vennootschappen.
Het boekjaar loopt van 1 januari tot en met 31 december.
Oprichtingskosten worden geboekt tegen aanschaffingswaarde en lineair afgeschreven aan 20 % per jaar.
Immateriële vaste activa worden geactiveerd vanaf 2.500 euro en gewaardeerd tegen aanschaffingswaarde.
Op de aanschaffingswaarde wordt lineair afgeschreven aan 20 % per jaar.
Materiële vaste activa, worden geactiveerd vanaf 2.500 euro en gewaardeerd tegen aanschaffingswaarde.
Op de aanschaffingswaarde worden de volgende afschrijvingen toegepast:
- Gebouwen: 33 jaar
- Inrichting: 9 jaar
- Meubilair, installaties, machines, uitrusting en rollend materieel: 5 jaar.

Kunstwerken worden volledig geactiveerd en niet afgeschreven.
Bij eventuele beschadiging of andere waardedaling van het goed wordt een waardevermindering geboekt.
Financiële vaste activa zijn maatschappelijke rechten (aandelen) die in andere vennootschappen worden aangehouden om met deze laatsten een duurzame en specifieke band te scheppen, teneinde de onderneming in staat te stellen een invloed uit te oefenen op de oriëntatie van het beleid van deze ondernemingen.
Financiële vaste activa worden gewaardeerd tegen aanschaffingswaarde, met toepassing van de methode van gewogen gemiddelde prijzen.
De bijkomende kosten van aanschaffing van effecten worden onmiddellijk in resultaat genomen.
Financiële vaste activa mogen geherwaardeerd worden, wanneer de waarde ervan, bepaald in functie van hun nut voor de vennootschap, op vaststaande en duurzame wijze uitstijgt boven hun boekwaarde.
Waardeverminderingen worden aangelegd in geval van duurzame minderwaarde of ontwaarding, verantwoord door de toestand, de rendabiliteit of de vooruitzichten van de vennootschap waarin de aandelen worden aangehouden.
Vorderingen en schulden worden opgenomen voor hun nominale waarde.
Waardeverminderingen worden geboekt indien voor het geheel of een gedeelte van een vordering onzekerheid bestaat over de betaling hiervan op de vervaldag.
Geldbeleggingen worden gewaardeerd tegen hun nominale waarde indien het een tegoed betreft bij een financiële instelling en op grond van hun aanschaffingswaarde indien het effecten betreft.
Aandelen worden gewaardeerd tegen aanschaffingswaarde, met toepassing van de methode van gewogen gemiddelde prijzen.
De bijkomende kosten van aanschaffing van effecten worden onmiddellijk in resultaat genomen.
Voor vastrentende effecten wordt, wanneer de aanschaffingswaarde verschilt van de terugbetalingswaarde, het verschil tussen beide pro rata temporis voor de resterende looptijd van de effecten in resultaat genomen als bestanddeel van de renteopbrengst van deze effecten en, naar gelang van het geval, toegevoegd aan of afgetrokken van de aanschaffingswaarde van de effecten. De inresultaatneming gebeurt op geactualiseerde basis, uitgaande van het actuarieel rendement bij aankoop.
Met betrekking tot niet-vastrentende effecten (vnl. aandelen) worden waardeverminderingen geboekt indien de realisatiewaarde op balansdatum lager is dan de aanschaffingswaarde.
Liquide middelen worden gewaardeerd tegen nominale waarde.
Kapitaal, herwaarderingsmeerwaarden en reserves worden gewaardeerd op grond van hun nominale waarde.
Herwaarderingsmeerwaarden worden overgeboekt naar belaste reserves ingeval van realisatie van het desbetreffend actief.
Voorzieningen beogen naar hun aard duidelijk omschreven verliezen of kosten te dekken, die op balansdatum waarschijnlijk of zeker zijn, doch waarvan het bedrag niet vaststaat. Voorzieningen worden teruggenomen indien ze niet meer geheel of gedeeltelijk noodzakelijk zijn.
De overige actief- en passiefbestanddelen worden opgenomen tegen aanschaffingswaarde.

BALANS

Op balansdatum 2015 bedraagt het balanstotaal 1.531,9 miljoen euro, een stijging met 20,2 miljoen euro ten opzichte van boekjaar 2014. Deze toename is de resultante van mutaties in diverse activa- en passivaposten waarvan de voornaamste hierna worden toegelicht.

Vaste activa

Materiële vaste activa

De materiële activa, met een totale boekwaarde van 12,1 miljoen euro, omvatten in hoofdzaak:

- terreinen en gebouwen voor 7,2 miljoen euro: percelen grond met opstaande gebouwen in Leuven en zakelijke rechten op onroerende goederen. Deze laatste hebben betrekking op parkeerplaatsen.
- kunst ten bedrage van 1,6 miljoen euro.
- activa in aanbouw voor 3,2 miljoen euro.

Financiële vaste activa

De financiële vaste activa (boekwaarde 1.444,1 miljoen euro) vormen het hoofdbestanddeel (ca. 94%) van de actiefzijde en bestaan nagenoeg uitsluitend uit de strategische deelnemingen in KBC Groep en in KBC Ancora.

KBC Groep-aandelen

Op balansdatum heeft Cera in totaal 11,1 miljoen KBC Groep-aandelen in portefeuille, ca. 2,66% van het totaal aantal uitstaande KBC Groep-aandelen. De totale boekwaarde van de KBC Groep-aandelen bedraagt op balansdatum 337,8 miljoen euro. De gewogen gemiddelde boekwaarde per KBC Groep-aandeel op balansdatum bedraagt 30,36 euro.[1]
De slotkoers van het KBC Groep-aandeel op 31 december 2015 bedroeg 57,67 euro. Op 27 april 2016 bedroeg de slotkoers 49,56 euro.

KBC Ancora-aandelen

De deelneming in KBC Ancora (43,4 miljoen aandelen) stemt overeen met ca. 55,42% van het totaal aantal uitstaande KBC Ancora-aandelen en bestaat uit twee componenten:

- KBC Ancora-aandelen die bestemd zijn voor uitkering in natura, als scheidingsaandeel bij uittreding met D-aandelen.
- KBC Ancora-aandelen die aangehouden worden als strategische investering op lange termijn.

De totale boekwaarde van de KBC Ancora-aandelen bedraagt op balansdatum 1.105,6 miljoen euro. De gewogen gemiddelde boekwaarde per KBC Ancora-aandeel bedraagt respectievelijk 25,635 euro (KBC Ancora-aandelen bestemd voor uitkering) en 25,36 euro (KBC Ancora-aandelen gehouden als strategische langetermijninvestering).[2]

De intrinsieke waarde van een KBC Ancora-aandeel komt overeen met 0,99-maal de koers van het KBC Groep-aandeel, verminderd met de nettoschuld per aandeel (4,93 euro). Op basis van de slotkoers van KBC Groep op 31 december 2015 (57,67 euro) bedroeg de intrinsieke waarde van een KBC Ancora-aandeel 52,16 euro. Op basis van de slotkoers van KBC Groep op 27 april 2016 (49,56 euro) bedroeg de intrinsieke waarde van een KBC Ancora-aandeel 44,13 euro.

---

1 *Eind 2008 boekte Cera een waardevermindering op haar deelneming in KBC Groep, waardoor de nettoboekwaarde afnam tot 31,5 euro per aandeel. Door de aankoop van KBC Groep-aandelen in 2009 daalde de gewogen gemiddelde boekwaarde van de KBC Groep-aandelen tot 31,44 euro per aandeel. Door de intekening op 3,1 miljoen KBC Groep-aandelen in december 2012 verlaagde de gewogen gemiddelde boekwaarde van de KBC Groep-aandelen tot 30,36 euro per aandeel.*

2 *Eind 2008 boekte Cera een waardevermindering op haar deelneming in KBC Ancora waardoor de nettoboekwaarde afnam tot 25,635 euro per KBC Ancora-aandeel. Door de aankoop van 330.879 KBC Ancora-aandelen in 2009 daalde de gewogen gemiddelde boekwaarde van de KBC Ancora-aandelen, die aangehouden worden als strategische langetermijninvestering, tot 25,36 euro per aandeel.*

KBC Ancora-aandelen bestemd voor uitkering

Het aantal KBC Ancora-aandelen op balansdatum bestemd voor uitkering in natura, als scheidingsaandeel bij toekomstige uittredingen met D-aandelen, wordt als volgt berekend:

Totaal aantal D-aandelen op balansdatum	4.503.565
Aantal KBC Ancora-aandelen per D-aandeel	x 4,2

Aantal KBC Ancora-aandelen bestemd voor uitkering in natura	18.914.973

Op balansdatum bedraagt de boekwaarde van deze 18,9 miljoen KBC Ancora-aandelen bestemd voor uitkering 484,9 miljoen euro.

KBC Ancora-aandelen gehouden als langetermijninvestering

Op balansdatum bezit Cera 24,5 miljoen KBC Ancora-aandelen die aangehouden worden als langetermijninvestering. De totale boekwaarde hiervan bedraagt 620,7 miljoen euro.

BRS Microfinance Coop

De deelneming in BRS Microfinance Coop (409 aandelen) stemt overeen met een participatie van ca. 56,18%. Op balansdatum bedraagt de boekwaarde van deze aandelen 0,4 miljoen euro.

FWR Consult

Cera heeft een participatie in FWR Consult van 99% (198 aandelen), wat overeenstemt met een boekwaarde van 19.800 euro.

Andere financiële vaste activa

Deze aandelen betreffen maatschappelijke rechten in andere ondernemingen die weliswaar geen deelneming vormen, maar die wel het scheppen van een duurzame en specifieke band met die ondernemingen tot doel hebben (Credal en Hefboom). Op balansdatum bedraagt de boekwaarde van deze aandelen 0,2 miljoen euro.

Vlottende activa

De vlottende activa (75,7 miljoen euro) bestaan voornamelijk uit vorderingen op ten hoogste één jaar (5,8 miljoen euro), liquide middelen (69,6 miljoen euro) en overlopende rekeningen (0,3 miljoen euro).

Vorderingen op ten hoogste één jaar

De vorderingen op ten hoogste één jaar omvatten enerzijds de handelsvorderingen ten belope van 0,2 miljoen euro en anderzijds de overige vorderingen voor een bedrag van 5,6 miljoen euro. Deze laatste hebben voornamelijk betrekking op de terug te vorderen belastingen van boekjaar 2015. Het betreft de ingehouden roerende voorheffing op de financiële opbrengsten (ontvangen dividenden van KBC Groep in 2015).

Geldbeleggingen

De geldbeleggingen hebben in hoofdzaak betrekking op een deelneming in METALogic NV (0,1 miljoen euro).

Liquide middelen

De liquide middelen bedragen op balansdatum 69,6 miljoen euro. Het betreft de saldi van diverse spaar- en bankrekeningen.

Overlopende rekeningen

De overlopende rekeningen ten belope van 0,3 miljoen euro hebben betrekking op over te dragen kosten (ontvangen facturen in de loop van boekjaar 2015 die betrekking hebben op boekjaar 2016).

Eigen vermogen

Kapitaal

Op balansdatum bedraagt het kapitaal 525,1 miljoen euro. De samenstelling en de evolutie hiervan over de periode 31.12.2013 – 31.12.2015 is als volgt:

(in miljoenen euro)	2015	2014	2013
B-kapitaal	58,9	61,4	64,9
C-kapitaal	54,5	54,5	54,5
D-kapitaal	83,7	89,0	94,8
E-kapitaal	328,0	305,9	294,2
Totaal	**525,1**	**510,9**	**508,5**

Per 31.12.2015 telde Cera 389.676 vennoten (t.o.v. 395.537 vennoten per einde 2014).

Reserves

De rubriek 'reserves' bedraagt 919,4 miljoen euro en bestaat uit de volgende componenten.

Wettelijke reserve

Deze reserve (3,9 miljoen euro) bedraagt meer dan 10% van het vaste gedeelte van het kapitaal en vertoont geen bewegingen ten opzichte van het vorige boekjaar. Er werden immers geen toevoegingen of terugnemingen van deze reserve gedaan.

Beschikbare reserves

In 2001 werd een 'bijzondere beschikbare reserve' aangelegd uit de beschikbare reserves van Cera om aan te geven dat de D-aandeelhouders, via de uitkering van KBC Ancora-aandelen, recht hebben op een deel van de beschikbare reserves. In het boekjaar 2015 bedraagt de afname van de 'bijzondere beschikbare reserve', ten gevolge van uittredingen met D-aandelen 25,4 miljoen euro. Op afsluitdatum bedraagt het saldo van de 'bijzondere beschikbare reserve' 401,2 miljoen euro.

Bij uittreding met D-aandelen hebben de vennoten tevens recht op een gekapitaliseerd dividendoverschot (afgekort: GDO). Dit komt tot uiting via de 'GDO-reserve'. In de loop van het boekjaar 2015 werd er 19,4 miljoen euro GDO uitgekeerd aan uittredende D-vennoten. Op balansdatum bedraagt het GDO (na resultaatverwerking) 68,66 euro per D-aandeel. Boekhoudkundig wordt dit tot uitdrukking gebracht door via de resultaatverwerking een toevoeging aan de GDO-reserve te boeken van 32,4 miljoen euro. Op balansdatum bedraagt de GDO-reserve voor uittredende D-vennoten 309,2 miljoen euro wat overeenstemt met 4.503.565 D-aandelen waarvoor zowel KBC Ancora-aandelen als het GDO (68,66 euro) moeten uitgekeerd worden.

De 'gewone beschikbare reserve' neemt toe met 17,5 miljoen euro (tot 205,1 miljoen euro) door de verwerking van de winst van het boekjaar.

Onderstaande tabel geeft een overzicht van de evolutie van het GDO per aandeel en van de GDO-reserve.

	Saldo 2015	2015		Saldo 2014
		Aanwending	*Toevoeging*	
GDO per D-aandeel (in euro)	68,66		+6,80	61,86
GDO-reserve (in miljoenen euro)	309,2	-19,4	+32,4	296,2
Aantal uitstaande D-aandelen	4.503.565			4.788.369

Op balansdatum zijn de reserves dus als volgt samen te vatten:

(in miljoenen euro)	2015	2014	2013
Wettelijke reserve	3,9	3,9	3,9
Beschikbare reserves	915,5	910,4	986,7
Bij uittreding D-aandelen	710,4	722,7	764,3
° bijzondere beschikbare reserve	*401,2*	*426,5*	*454,3*
° GDO-reserve	*309,2*	*296,2*	*310,1*
Gewone beschikbare reserves	205,1	187,7	222,4
Totaal	919,4	914,2	990,6

Schulden

De schulden bedragen 87,4 miljoen euro, een stijging met 0,8 miljoen euro ten opzichte van het jaar voordien. De schulden hebben hoofdzakelijk betrekking op:

Schulden op meer dan één jaar

Financiële schulden

De financiële schulden op meer dan één jaar bedragen 65,9 miljoen euro. In december 2012 steunde Cera de kapitaalverhoging van KBC Groep door inschrijving op 3,1 miljoen nieuwe KBC Groep-aandelen voor een bedrag van 65,9 miljoen euro, waarvoor zij financiering aantrok buiten de KBC-groep. Deze 3,1 miljoen aandelen werden daarbij in pand gegeven aan de kredietverstrekker.

Schulden op ten hoogste één jaar

Handelsschulden

De handelsschulden ten belope van 3,9 miljoen euro hebben betrekking op ontvangen maar nog niet betaalde facturen (0,6 miljoen euro) alsook de geraamde, niet ontvangen facturen, met betrekking tot de voorbije boekjaren (3,3 miljoen euro).

Schulden met betrekking tot belastingen, bezoldigingen en sociale lasten

De schulden met betrekking tot belastingen, bezoldigingen en sociale lasten (1,5 miljoen euro) betreffen enerzijds de nog verschuldigde bedrijfsvoorheffing met betrekking tot de loonverwerking van december 2015 (0,1 miljoen euro) en anderzijds het vakantiegeld en de premies met betrekking tot boekjaar 2015, die in de loop van de volgende boekjaren worden uitgekeerd (1,3 miljoen euro).

Overige schulden

De overige schulden (15,8 miljoen euro) bestaan uit:

- het te betalen coöperatief dividend over boekjaar 2015 aan 2,5% (12,8 miljoen euro).
- schulden m.b.t. maatschappelijke dienstverlening van Cera, waarvan de betaling in de toekomst plaatsvindt (2,8 miljoen euro).
- nog niet uitgekeerde dividenden uit het verleden (0,1 miljoen euro).

Overlopende rekeningen

De overlopende rekeningen ten belope van 0,4 miljoen euro hebben betrekking op toe te rekenen kosten (pro rata rente van de financiële schulden) en over te dragen opbrengsten (opbrengsten die in de loop van boekjaar 2015 werden geïnd, maar betrekking hebben op boekjaar 2016).

RESULTATENREKENING

De te bestemmen winst van het boekjaar bedraagt 62,8 miljoen euro. Dit is het saldo van 107,9 miljoen euro opbrengsten en 45,1 miljoen euro kosten. Hierna wordt dieper ingegaan op de evolutie van de opbrengsten en kosten.

Opbrengsten

Aangezien Cera rechtstreeks en onrechtstreeks (via KBC Ancora) de belangrijkste aandeelhouder is van KBC Groep, en dit nagenoeg haar enige actief vormt, komt het grootste deel van haar inkomsten uit haar participaties.
De opbrengsten hebben dus voornamelijk betrekking op:

Opbrengsten uit financiële vaste activa

De opbrengsten uit financiële vaste activa betreffen dividendopbrengsten (82,8 miljoen euro).

	Aantal aandelen op dividenddatum	Dividend/aandeel in euro	Totaal in euro
KBC Groep	11.127.166	2,00	22.254.332,00
KBC Ancora	44.496.376	1,36	60.515.071,36
Totaal			82.769.403,36

Opbrengsten uit geleverde diensten

De opbrengsten uit geleverde diensten (2,1 miljoen euro) betreffen hoofdzakelijk de aanrekening aan de vennoten van een deel van de kostprijs van de producten en diensten die via de vennotenvoordelen worden aangeboden.

Andere lopende opbrengsten

De andere lopende opbrengsten (2,1 miljoen euro) betreffen enerzijds opbrengsten uit de aanrekening van prestaties die Cera levert aan KBC Ancora in het kader van een kostendelende vereniging onder de vorm van een onverdeeldheid zonder rechtspersoonlijkheid (1,6 miljoen euro). Bij de oprichting van deze vereniging werden verrekensleutels bepaald die jaarlijks geëvalueerd en eventueel aangepast worden.
Anderzijds betreffen het terugnames van provisies van de voorbije boekjaren (0,1 miljoen euro), overige bedrijfsopbrengsten (0,2 miljoen euro) en bijdragen van externe partners voor maatschappelijke dienstverlening (0,2 miljoen euro). Deze laatste opbrengsten betreffen voornamelijk het gezamenlijke initiatief van Cera en KBC met diverse acties en structurele projecten rond het thema 'Pimp je speelplaats'.

Terugneming van waardeverminderingen op financiële vaste

De terugneming van waardeverminderingen op financiële vaste activa (20,9 miljoen euro) betreft de terugname van waardeverminderingen op KBC Ancora-aandelen ten gevolge van uittredingen met D-aandelen (1.195.578 stuks in 2015). Op 31.12.2008 reduceerde Cera de gemiddelde boekwaarde van haar participatie in KBC Ancora tot 25,635 euro per KBC Ancora-aandeel door de aanleg van waardeverminderingen. Bij uittreding met D-aandelen ontvangt een vennoot 4,2 KBC Ancora-aandelen per D-aandeel en dient de geboekte waardevermindering op deze aandelen teruggenomen te worden. Tegelijkertijd wordt eenzelfde bedrag aan minderwaarden bij realisatie van financiële vaste activa geboekt (20,9 miljoen euro). Per saldo hebben uittredingen met D-aandelen dus geen impact op het resultaat van Cera (zie ook 'Kosten').

Kosten

Kosten van schulden

De kosten van schulden (2,7 miljoen euro) betreffen intrestlasten op de financiële schulden.

Diensten en diverse goederen

De kosten voor diensten en diverse goederen (15,1 miljoen euro) worden gevormd door de volgende subrubrieken:

- ***algemene werkingskosten (3,7 miljoen euro):*** de voornaamste kosten in deze rubriek hebben betrekking op: huur van het gebouw, logistieke en informatica-infrastructuur via de kostendelende structuur met KBC, het wagenpark, afbraakkosten, erelonen advocaten, vergoedingen van de leden van het Comité van Dagelijks Bestuur en premies voor de bestuurdersaansprakelijkheidsverzekering.

- *kapitaal- en vennotenadministratie (1,4 miljoen euro):* de kosten van de kapitaal- en vennotenadministratie omvatten voornamelijk de vergoedingen die betaald worden aan de loketbanken (KBC en CBC) voor het administratieve beheer van de vennotenrekeningen (0,9 miljoen euro) en voor de uitgifte van E-aandelen (0,3 miljoen euro).
- *vennotenvoordelen (5,3 miljoen euro):* het betreft in hoofdzaak de directe tussenkomst van Cera in de voordelen voor de vennoten via het Cera Voordeelmagazine en via de website. De totale bijdrage van de vennoten bedraagt 2,1 miljoen euro (zie 'opbrengsten').
- *maatschappelijke dienstverlening (2,8 miljoen euro):* dit omvat in hoofdzaak de rechtstreekse financiële steun van Cera aan maatschappelijke projecten op regionaal, supraregionaal, nationaal en internationaal vlak. Voor meer gedetailleerde informatie over de maatschappelijke dienstverlening verwijzen we naar de website van Cera.
- *communicatie (1,8 miljoen euro):* onder deze rubriek worden alle kosten opgenomen die te maken hebben met de communicatie naar de vennoten en belangstellende derden. Ze omvat onder meer de kosten van het magazine cera@work en het Cera Voordeelmagazine, het jaarverslag, de jaarvergadering, de adviesstructuur, community Cera-KBC-CBC en voor de samenwerking met een communicatiebureau voor onder meer advies en ondersteuning bij het uitwerken van mediacampagnes vooral in het kader van de lopende emissie, interactie met de vennoten, algemene ondersteuning op het vlak van huisstijl en communicatie, …

Personeelskosten

Op afsluitingsdatum bedraagt het personeelsbestand 43 personeelsleden of 39,6 voltijdse equivalenten. De personeelskosten bedragen 6,3 miljoen euro en bestaan uit volgende componenten:

- bezoldigingen: 3,9 miljoen euro
- RSZ werkgever: 1,2 miljoen euro
- groepsverzekering: 0,9 miljoen euro
- diverse personeelskosten: 0,2 miljoen euro

Onder bezoldigingen wordt in hoofdzaak verstaan maandloon, premies, vakantiegeld, 13de maand en voordelen van alle aard.
De diverse personeelskosten omvatten onder andere:

- bijdrage werkgever in de maaltijdcheques
- diverse kosten eigen aan de werkgever
- hospitalisatieverzekering

Voor meer gedetailleerde informatie over de personeelsbezetting verwijzen we naar de sociale balans.

Minderwaarden

Minderwaarden bij realisatie van financiële vaste activa (20,9 miljoen euro): het betreft gerealiseerde minderwaarden naar aanleiding van de uitkering in natura van KBC Ancora-aandelen ten gevolge van uittredingen met D-aandelen (zie ook 'Opbrengsten' - Terugneming van waardeverminderingen op financiële vaste activa). Zoals vermeld hebben uittredingen met D-aandelen per saldo geen effect op het resultaat van Cera.

RESULTAATVERWERKING

De te bestemmen winst het boekjaar bedraagt 62,8 miljoen euro. De zaakvoerder stelt volgende resultaatverwerking voor:

- toevoeging aan de GDO-reserve ten belope van 32,4 miljoen euro.
- toevoeging aan de gewone beschikbare reserve ten belope van 17,5 miljoen euro.
- vergoeding van het kapitaal van de vennoten voor 12,8 miljoen euro, wat overeenkomt met een dividendpercentage van 2,5%. De berekening van het dividend gebeurt voor de diverse aandelencategorieën overeenkomstig artikel 29 van de statuten. De uitkering van het coöperatieve dividend is voorzien op 8 juni 2016.

Na de resultaatverwerking bedraagt de beschikbare reserve 915,5 miljoen euro en is als volgt samengesteld:

- bijzondere beschikbare reserve: 401,2 miljoen euro
- GDO-reserve: 309,2 miljoen euro
- gewone beschikbare reserve: 205,1 miljoen euro

BIJKOMENDE INFORMATIE

Er werden geen werkzaamheden uitgevoerd op het gebied van onderzoek en ontwikkeling.
De vennootschap heeft geen bijkantoren.
De activa van Cera bestaan nagenoeg uitsluitend uit een directe en indirecte participatie in KBC Groep (via KBC Ancora). De waarde van de activa van Cera, evenals haar resultaten, worden dan ook in belangrijke mate beïnvloed door de evoluties met betrekking tot de KBC-groep.
KBC Groep kondigde aan over boekjaar 2015 geen dividend uit te keren.
Indien KBC Groep in 2016 geen dividend uitkeert over 2015 zal KBC Ancora over onvoldoende (recurrente) inkomsten en uitkeerbaar resultaat beschikken voor de uitkering van een eigen dividend.
Cera zal in 2016 aan haar liquiditeitsbehoeften in de eerste plaats voldoen op basis van haar huidige liquiditeitspositie. Een eventuele kapitaalemissie kan als een bijkomende bron van liquiditeiten fungeren.

Er hebben zich geen belangrijke gebeurtenissen voorgedaan na het einde van het boekjaar.

JURIDISCHE PROCEDURE

In december 2008 werd door vier KBC Ancora-aandeelhouders een minderheidsvordering ingeleid tegen de statutair zaakvoerder van KBC Ancora en tegen Cera. De eisers betwistten de aankoop van 2,3 miljoen KBC Groep-aandelen door KBC Ancora in maart 2007, die plaats vond in het kader van de splitsing van haar aandelen. Ze betwistten eveneens de aankoop van 3,9 miljoen KBC Groep-aandelen die KBC Ancora medio 2007 verrichtte om samen met Cera de 30%-drempel in KBC Groep te overschrijden in het kader van de Wet van 1 april 2007 op de openbare overnameaanbiedingen, die op 1 september 2007 in werking trad. Hun verzoek strekte er in hoofdzaak toe om de aangekochte aandelen tegen aanschaffingsprijs te laten overnemen door de verweerders.
Bij vonnis van 24 oktober 2012 heeft de rechtbank van Eerste Aanleg te Leuven de vorderingen van de eisers integraal afgewezen.
Op 13 maart 2013 tekenden eisers hoger beroep aan tegen deze uitspraak.
De statutaire zaakvoerder is ervan overtuigd dat deze verrichtingen op een correcte manier zijn tot stand gekomen en uitgevoerd en ziet dan ook het verloop van de procedure met volle vertrouwen tegemoet.

Verslag van de commissaris aan de algemene vergadering van Cera CVBA over het boekjaar afgesloten op 31 december 2015

Overeenkomstig de wettelijke en statutaire bepalingen, brengen wij u verslag uit in het kader van ons mandaat van commissaris. Dit verslag omvat ons verslag over de jaarrekening voor het boekjaar afgesloten op 31 december 2015, zoals hieronder gedefinieerd, en omvat tevens ons verslag betreffende overige door wet- en regelgeving gestelde eisen.

Verslag over de jaarrekening - oordeel zonder voorbehoud

Wij hebben de controle uitgevoerd van de jaarrekening van Cera CVBA ("de Vennootschap") over het boekjaar afgesloten op 31 december 2015, opgesteld in overeenstemming met het in België van toepassing zijnde boekhoudkundig referentiestelsel. Deze jaarrekening omvat de balans op 31 december 2015, de resultatenrekening voor het boekjaar afgesloten op die datum, evenals de toelichting. Het balanstotaal bedraagt EUR 1.531.860.070,31 en de resultatenrekening sluit af met een winst van het boekjaar van EUR 62.809.538,26.

Verantwoordelijkheid van het bestuursorgaan voor het opstellen van de jaarrekening

Het bestuursorgaan is verantwoordelijk voor het opstellen van de jaarrekening die een getrouw beeld geeft in overeenstemming met het in België van toepassing zijnde boekhoudkundig referentiestelsel, alsook voor het implementeren van een interne beheersing die het bestuursorgaan noodzakelijk acht voor het opstellen van een jaarrekening die geen afwijkingen van materieel belang bevat, die het gevolg zijn van fraude of van fouten.

Verantwoordelijkheid van de commissaris

Het is onze verantwoordelijkheid een oordeel over deze jaarrekening tot uitdrukking te brengen op basis van onze controle. Wij hebben onze controle volgens de internationale controlestandaarden (ISA's) uitgevoerd. Die standaarden vereisen dat wij aan de deontologische vereisten voldoen alsook de controle plannen en uitvoeren om een redelijke mate van zekerheid te verkrijgen dat de jaarrekening geen afwijkingen van materieel belang bevat.

Een controle omvat werkzaamheden ter verkrijging van controle-informatie over de in de jaarrekening opgenomen bedragen en toelichtingen. De geselecteerde werkzaamheden zijn afhankelijk van de beoordeling door de commissaris, met inbegrip van diens inschatting van de risico's van een afwijking van materieel belang in de jaarrekening als gevolg van fraude of van fouten. Bij het maken van die risico-inschatting neemt de commissaris de interne beheersing van de Vennootschap in aanmerking die relevant is voor het opstellen door de Vennootschap van de jaarrekening, die een getrouw beeld geeft, teneinde controlewerkzaamheden op te zetten die in de gegeven omstandigheden geschikt zijn maar die niet gericht zijn op het geven van een oordeel over de effectiviteit van de interne beheersing van de Vennootschap. Een controle omvat tevens een evaluatie van de geschiktheid van de gehanteerde

waarderingsregels en van de redelijkheid van door het bestuursorgaan gemaakte schattingen, alsmede een evaluatie van de presentatie van de jaarrekening als geheel.

Wij hebben van de verantwoordelijken en van het bestuursorgaan van de Vennootschap de voor onze controle vereiste ophelderingen en inlichtingen verkregen.

Wij zijn van mening dat de door ons verkregen controle-informatie voldoende en geschikt is om daarop ons oordeel zonder voorbehoud te baseren.

Oordeel zonder voorbehoud

Naar ons oordeel geeft de jaarrekening een getrouw beeld van het vermogen en de financiële toestand van de Vennootschap op 31 december 2015 evenals van haar resultaten voor het boekjaar eindigend op die datum, in overeenstemming met het in België van toepassing zijnde boekhoudkundig referentiestelsel.

Verslag betreffende overige door wet- en regelgeving gestelde eisen

Het bestuursorgaan is verantwoordelijk voor het opstellen en de inhoud van het jaarverslag, het naleven van de wettelijke en bestuursrechtelijke voorschriften die van toepassing zijn op het voeren van de boekhouding, alsook van het naleven van het Wetboek van vennootschappen en van de statuten van de Vennootschap.

In het kader van ons mandaat en overeenkomstig de Belgische bijkomende norm bij de in België van toepassing zijnde internationale controlestandaarden, is het onze verantwoordelijkheid om, in alle van materieel belang zijnde opzichten, de naleving van bepaalde wettelijke en bestuursrechtelijke voorschriften na te gaan. Op grond hiervan doen wij de volgende bijkomende verklaringen die niet van aard zijn om de draagwijdte van ons oordeel over de jaarrekening te wijzigen:

— Het jaarverslag behandelt de door de wet vereiste inlichtingen, stemt in alle van materieel belang zijnde opzichten overeen met de jaarrekening en bevat geen van materieel belang zijnde inconsistenties ten aanzien van de informatie waarover wij beschikken in het kader van ons mandaat.

— Onverminderd formele aspecten van ondergeschikt belang, werd de boekhouding gevoerd overeenkomstig de in België van toepassing zijnde wettelijke en bestuursrechtelijke voorschriften.

— De resultaatverwerking, die aan de algemene vergadering wordt voorgesteld, stemt overeen met de wettelijke en statutaire bepalingen.

— Wij dienen u geen verrichtingen of beslissingen mede te delen die in overtreding met de statuten of het Wetboek van vennootschappen zijn gedaan of genomen.

Brussel, 29 april 2016

KPMG Bedrijfsrevisoren
Commissaris
vertegenwoordigd door

Olivier Macq
Bedrijfsrevisor

GECONSOLIDEERDE JAARREKENING IN EURO (2 decimalen)

NAAM VAN DE CONSOLIDERENDE ONDERNEMING ~~OF VAN HET CONSORTIUM~~ (1)(2) :

CERA GROEP

Rechtsvorm: **CVBA**

Adres: **Mgr. Ladeuzeplein** Nr.: **15**

Postnummer: **3000** Gemeente: **Leuven**

Land: **België**

Rechtspersonenregister (RPR) - Rechtbank van Koophandel van: **Leuven**

Internetadres (3) : **www.cera.be**

Ondernemingsnummer: **0403.581.960**

GECONSOLIDEERDE JAARREKENING voorgelegd aan de algemene vergadering van **4/06/2016**

met betrekking tot het boekjaar dat de periode dekt van **1/01/2015** tot **31/12/2015**

Vorig boekjaar van **1/01/2014** tot **31/12/2014**

De bedragen van het vorige boekjaar **zijn** / ~~**zijn niet**~~ (1) identiek met die welke eerder openbaar werden gemaakt.

VOLLEDIGE LIJST met naam, voornaam, beroep, woonplaats (adres, nummer, postnummer en gemeente) van de BESTUURDERS OF ZAAKVOERDERS van de consoliderende onderneming en van de BEDRIJFSREVISOR(EN) die de geconsolideerde jaarrekening hebben gecontroleerd

Cera Beheersmaatschappij NV 0463.489.061

Mgr. Ladeuzeplein 15, 3000 Leuven, België

Functie : Zaakvoerder

Mandaat : 2/06/1998

Vertegenwoordigd door:

Depickere Franky

Izegemstraat 203, 8770 Ingelmunster, België

Zijn gevoegd bij deze geconsolideerde jaarrekening: GECONSOLIDEERD JAARVERSLAG, CONTROLEVERSLAG OVER DE GECONSOLIDEERDE JAARREKENING

ZO DE GECONSOLIDEERDE JAARREKENING VAN EEN BUITENLANDSE VENNOOTSCHAP DOOR EEN BELGISCHE DOCHTER WORDT NEERGELEGD

Naam van de Belgische dochter die de neerlegging verricht *(artikel 113, § 2, 4°a van het Wetboek van vennootschappen)*

Totaal aantal neergelegde bladen: **42** Nummers van de bladen van het standaardformulier die niet werden neergelegd omdat ze niet dienstig zijn: 4.3, 4.4, 4.5, 4.7, 4.8.1, 4.8.3, 4.8.4, 4.9.4, 4.18

Handtekening (naam en hoedanigheid)

Depickere Franky

Vaste vertegenwoordiger

Handtekening (naam en hoedanigheid)

(1) Schrappen wat niet van toepassing is.

(2) In het geval van een consortium, dient de sectie CONSO 4.4 ingevuld te worden.

(3) Facultatieve vermelding.

LIJST VAN DE BESTUURDERS, ZAAKVOERDERS EN BEDRIJFSREVISOR(EN) (vervolg van de vorige bladzijde)

KPMG Bedrijfsrevisoren CVBA 0419.122.548

Bourgetlaan 40, 1130 Brussel 13, België

Functie : Commissaris, Lidmaatschapsnummer : B00001

Mandaat : 28/09/2013- 4/06/2016

Vertegenwoordigd door:

Macq Olivier

Bourgetlaan 40, 1130 Brussel 13, België

Bedrijfsrevisor

Lidmaatschapsnummer : A01568

GECONSOLIDEERDE BALANS NA WINSTVERDELING (1)

	Toel.	Codes	Boekjaar	Vorig boekjaar
ACTIVA				
VASTE ACTIVA		20/28	3.139.755.395,36	2.903.096.965,66
Oprichtingskosten	4.7	20		
Immateriële vaste activa	4.8	21	400,00	5.200,00
Positieve consolidatieverschillen	4.12	9920	71.565.174,01	107.347.761,01
Materiële vaste activa	4.9	22/27	12.051.929,02	10.315.439,18
Terreinen en gebouwen		22	7.240.158,19	7.059.937,86
Installaties, machines en uitrusting		23		
Meubilair en rollend materieel		24	378,10	2.045,35
Leasing en soortgelijke rechten		25		
Overige materiële vaste activa		26	1.601.634,42	1.601.634,42
Activa in aanbouw en vooruitbetalingen		27	3.209.758,31	1.651.821,55
Financiële vaste activa	4.1-4	28	3.056.137.892,33	2.785.428.565,47
Vennootschappen waarop vermogensmutatie is toegepast	4.10	9921	3.055.471.193,13	2.784.754.694,43
Deelnemingen		99211	3.055.471.193,13	2.784.754.694,43
Vorderingen		99212		
Andere ondernemingen	4.10	284/8	666.699,20	673.871,04
Deelnemingen, aandelen en deelbewijzen		284	666.300,00	666.300,00
Vorderingen		285/8	399,20	7.571,04
VLOTTENDE ACTIVA		29/58	75.982.084,94	26.679.132,21
Vorderingen op meer dan één jaar		29		
Handelsvorderingen		290		
Overige vorderingen		291		
Actieve belastingslatenties		292		
Voorraden en bestellingen in uitvoering		3		
Voorraden (2)		30/36		
Grond- en hulpstoffen		30/31		
Goederen in bewerking		32		
Gereed product		33		
Handelsgoederen		34		
Onroerende goederen bestemd voor verkoop		35		
Vooruitbetalingen		36		
Bestellingen in uitvoering		37		
Vorderingen op ten hoogste één jaar		40/41	5.778.615,98	7.222.894,79
Handelsvorderingen		40	166.019,81	155.094,09
Overige vorderingen		41	5.612.596,17	7.067.800,70
Geldbeleggingen		50/53	91.896,24	5.092.023,54
Eigen aandelen		50		
Overige beleggingen		51/53	91.896,24	5.092.023,54
Liquide middelen		54/58	69.812.667,57	14.317.224,26
Overlopende rekeningen		490/1	298.905,15	46.989,62
TOTAAL DER ACTIVA		20/58	3.215.737.480,30	2.929.776.097,87

(1) Artikel 124 van het koninklijk besluit van 30 januari 2001 tot uitvoering van het Wetboek van vennootschappen.
(2) De voorraadposten kunnen worden samengevoegd *(artikel 158, § 1, tweede lid van voormeld koninklijk besluit).*

PASSIVA		Toel.	Codes	Boekjaar	Vorig boekjaar
EIGEN VERMOGEN			10/15	1.491.793.649,54	1.322.438.223,70
Kapitaal			10	525.075.121,75	510.854.773,51
Geplaatst kapitaal			100	525.075.121,75	510.854.773,51
Niet-opgevraagd kapitaal			101		
Uitgiftepremies			11		
Herwaarderingsmeerwaarden			12		
Geconsolideerde reserves	(+)/(-)	4.11	9910	954.748.754,63	799.613.677,03
Negatieve consolidatieverschillen		4.12	9911	11.969.773,16	11.969.773,16
Toerekening positieve consolidatieverschillen			99201		
Omrekeningsverschillen	(+)/(-)		9912		
Kapitaalsubsidies			15		
BELANGEN VAN DERDEN					
Belangen van derden			9913	1.250.209.285,67	1.107.227.044,05
VOORZIENINGEN, UITGESTELDE BELASTINGEN EN BELASTINGLATENTIES			16		
Voorzieningen voor risico's en kosten			160/5		
Pensioenen en soortgelijke verplichtingen			160		
Belastingen			161		
Grote herstellings- en onderhoudswerken			162		
Overige risico's en kosten			163/5		
Uitgestelde belastingen en belastinglatenties		4.6	168		
SCHULDEN			17/49	473.734.545,09	500.110.830,12
Schulden op meer dan één jaar		4.13	17	440.875.210,00	440.875.210,00
Financiële schulden			170/4	440.875.000,00	440.875.000,00
Achtergestelde leningen			170		
Niet-achtergestelde obligatieleningen			171		
Leasingschulden en soortgelijke schulden			172		
Kredietinstellingen			173	375.000.000,00	375.000.000,00
Overige leningen			174	65.875.000,00	65.875.000,00
Handelsschulden			175		
Leveranciers			1750		
Te betalen wissels			1751		
Ontvangen vooruitbetalingen op bestellingen			176		
Overige schulden			178/9	210,00	210,00
Schulden op ten hoogste één jaar		4.13	42/48	21.301.848,53	47.505.172,02
Schulden op meer dan 1 jaar die binnen het jaar vervallen			42		
Financiële schulden			43		27.842.534,43
Kredietinstellingen			430/8		27.842.534,43
Overige leningen			439		
Handelsschulden			44	4.027.711,91	3.666.100,92
Leveranciers			440/4	4.027.711,91	3.666.100,92
Te betalen wissels			441		
Ontvangen vooruitbetalingen op bestellingen			46		
Schulden m.b.t. tot belastingen, bezoldigingen en sociale lasten			45	1.460.171,82	1.056.272,77
Belastingen			450/3	146.728,08	135.420,11
Bezoldigingen en sociale lasten			454/9	1.313.443,74	920.852,66
Overige schulden			47/48	15.813.964,80	14.940.263,90
Overlopende rekeningen			492/3	11.557.486,56	11.730.448,10
TOTAAL DER PASSIVA			10/49	3.215.737.480,30	2.929.776.097,87

GECONSOLIDEERDE RESULTATENREKENING

(uitsplitsing van de bedrijfsresultaten naar hun aard)

	Toel.	Codes	Boekjaar	Vorig boekjaar
Bedrijfsopbrengsten		70/74	2.779.253,14	2.541.420,34
Omzet	4.14	70	2.145.995,72	1.619.991,04
Toename (afname) in de voorraad goederen in bewerking en gereed product en in de bestellingen in uitvoering (+)/(-)		71		
Geproduceerde vaste activa		72		
Andere bedrijfsopbrengsten		74	633.257,42	921.429,30
Bedrijfskosten		60/64	22.114.120,49	18.627.689,91
Handelsgoederen, grond- en hulpstoffen		60		
Aankopen		600/8		
Afname (toename) van de voorraad (+)/(-)		609		
Diensten en diverse goederen		61	15.781.568,40	13.063.989,26
Bezoldigingen, sociale lasten en pensioenen	4.14	62	6.263.289,67	5.486.932,92
Afschrijvingen en waardeverminderingen op oprichtingskosten, op immateriële en materiële vaste activa		630	28.473,51	35.719,88
Waardeverminderingen op voorraden, bestellingen in uitvoering en handelsvorderingen - Toevoegingen (terugnemingen) (+)/(-)		631/4		
Voorzieningen voor risico's en kosten - Toevoegingen (terugnemingen) (+)/(-)		635/7		
Andere bedrijfskosten		640/8	40.788,91	41.047,85
Als herstructureringskosten geactiveerde bedrijfskosten (-)		649		
Afschrijvingen op positieve consolidatieverschillen		9960		
Bedrijfswinst (Bedrijfsverlies) (+)/(-)		9901	-19.334.867,35	-16.086.269,57
Financiële opbrengsten		75	1.395.002,87	1.280.125,37
Opbrengsten uit financiële vaste activa		750	2.487,50	3.281,25
Opbrengsten uit vlottende activa		751	26.237,96	108.924,61
Andere financiële opbrengsten		752/9	1.366.277,41	1.167.919,51
Financiële kosten		65	57.564.764,64	57.819.640,25
Kosten van schulden		650	21.764.798,90	22.018.665,69
Afschrijvingen op positieve consolidatieverschillen		9961	35.782.587,00	35.782.587,00
Waardeverminderingen op vlottende activa andere dan voorraden, bestellingen in uitvoering en handelsgoederen Toevoegingen (terugnemingen) (+)/(-)		651	127,30	-19,04
Andere financiële kosten		652/9	17.251,44	18.406,60
Winst (Verlies) uit de gewone bedrijfsuitoefening, voor belasting (+)/(-)		9902	-75.504.629,12	-72.625.784,45

	Toel.	Codes	Boekjaar	Vorig boekjaar
Uitzonderlijke opbrengsten		76	4.188,79	5.915,31
Terugneming van afschrijvingen en van waardeverminderingen op immateriële en materiële vaste activa		760		
Terugneming van afschrijvingen op consolidatieverschillen		9970		
Terugneming van waardeverminderingen op financiële vaste activa		761		
Terugneming van voorzieningen voor uitzonderlijke risico's en kosten		762		
Meerwaarden bij realisatie van vaste activa		763		
Andere uitzonderlijke opbrengsten	4.14	764/9	4.188,79	5.915,31
Uitzonderlijke kosten		66	7.112.313,14	6.312.740,63
Uitzonderlijke afschrijvingen en waardeverminderingen op oprichtingskosten, op immateriële en materiële vaste activa		660		
Uitzonderlijke afschrijvingen op positieve consolidatieverschillen		9962		
Waardeverminderingen op financiële vaste activa		661		
Voorzieningen voor uitzonderlijke risico's en kosten Toevoegingen (terugnemingen) (+)/(-)		662		
Minderwaarden bij de realisatie van vaste activa		663	7.112.313,14	6.312.740,63
Andere uitzonderlijke kosten	4.14	664/8		
Als herstructureringskosten geactiveerde uitzonderlijke kosten (-)		669		
Winst (Verlies) van het boekjaar vóór belasting (+)/(-)		9903	-82.612.753,47	-78.932.609,77
Onttrekking aan de uitgestelde belastingen en belastinglatenties		780		
Overboeking naar de uitgestelde belastingen en de belastinglatenties		680		
Belastingen op het resultaat (+)/(-)	4.14	67/77	2.300,37	2.153,60
Belastingen		670/3	2.300,37	2.153,60
Regularisering van belastingen en terugneming van voorzieningen vóór belastingen		77		
Winst (verlies) van het boekjaar (+)/(-)		9904	-82.615.053,84	-78.934.763,37
Aandeel in het resultaat van de vennootschappen waarop vermogensmutatie is toegepast (+)/(-)		9975	300.424.593,68	329.170.534,81
Winstresultaten		99751	300.424.593,68	329.170.534,81
Verliesresultaten		99651		
Geconsolideerde winst (verlies) (+)/(-)		9976	217.809.539,84	250.235.771,44
Waarvan:				
Aandeel van derden (+)/(-)		99761	94.189.839,99	101.639.597,40
Aandeel van de groep (+)/(-)		99762	123.619.699,85	148.596.174,04

LIJST VAN DE GECONSOLIDEERDE DOCHTERONDERNEMINGEN EN VAN DE VENNOOTSCHAPPEN WAAROP DE VERMOGENSMUTATIEMETHODE WORDT TOEGEPAST

NAAM, volledig adres van de ZETEL en, zo het een onderneming naar Belgisch recht betreft, het ONDERNEMINGSNUMMER	Toegepaste methode (I/E/V1/V2/V3/V4) (1)(2)	Gehouden deel van het kapitaal (3) (in %)	Wijziging in het % van het gehouden kapitaal (t.o.v. het vorig boekjaar)(4)
KBC Ancora Comm. VA Mgr. Ladeuzeplein 15 3000 Leuven België 0464.965.639	I	55,42	-1,53
KBC Groep NV Havenlaan 2 1080 Brussel 8 België 0403.227.515	V1	21,20	-0,02

(1) **I.** Integrale consolidatie

E. Evenredige consolidatie **met opgave, in de eerste kolom, van de gegevens waaruit het gezamelijke bestuur blijkt)**

V1 Vermogensmutatiemethode toegepast op een geassocieerde vennootschap *(artikel 134, eerste lid, 3° van het koninklijk besluit van 30 januari 2001 tot uitvoering van het Wetboek van vennootschappen)*

V2 Vermogensmutatiemethode toegepast op een dochteronderneming waarover de consoliderende vennootschap een controle in feite bezit indien de consolidatie zou indruisen tegen het beginsel van het getrouwe beeld *(artikel 108 jo. 110 van voormeld koninklijk besluit)*

V3 Vermogensmutatiemethode toegepast op een dochteronderneming in vereffening of die heeft besloten haar bedrijf stop te zetten of waardoor er niet meer kan van worden uitgegaan dat zij haar bedrijf zal voortzetten *(artikel 109 jo. 110 van voormeld koninklijk besluit)*

V4 Vermogensmutatiemethode toegepast op een gemeenschappelijke dochteronderneming waarvan het bedrijf niet nauw geïntegreerd is in het bedrijf van de vennootschap die over de gezamelijke controle beschikt *(artikel 134, tweede lid van voormeld koninklijk besluit)*

(2) Indien een wijziging in het percentage van het gehouden deel van het kapitaal een wijziging met zich meebrengt van de toegepaste methode, wordt de aanduidin van de nieuwe methode gevolgd door een **sterretje.**

(3) Deel van het kapitaal van deze ondernemingen dat wordt gehouden door de in de consolidatie opgenomen ondernemingen en door de personen die in eigen naam optreden maar voor rekening van deze ondernemingen.

(4) Indien de samenstelling van het geconsolideerde geheel in de loop van het boekjaar een aanmerkelijke wijziging heeft ondergaan door wijzigingen in dit percentage, worden bijkomende inlichtingen verstrekt in de sectie CONSO 4.5.*(artikel 112 van voormeld koninklijk besluit).*

LIJST VAN DE EXCLUSIEVE EN GEMEENSCHAPPELIJKE DOCHTERONDERNEMINGEN DIE NIET WORDEN OPGENOMEN *(in toepassing van artikel 107 van het koninklijk besluit van 30 januari 2001 tot uitvoering van het Wetboek van vennootschappen)* EN VAN DE GEASSOCIEERDE VENNOOTSCHAPPEN WAAROP DE VERMOGENSMUTATIEMETHODE NIET WORDT TOEGEPAST *(in toepassing van artikel 157 van voormeld koninklijk besluit)*

NAAM, volledig adres van de ZETEL en, zo het een onderneming naar Belgisch recht betreft, het ONDERNEMINGSNUMMER	Reden van de uitsluiting (A, B, C, D of E)(1)	Gehouden deel van het kapitaal (2) (in %)	Wijziging in het % van het gehouden kapitaal (t.o.v. het vorige boekjaar)(3)
BRS Microfinance Coop CVBA Mgr. Ladeuzeplein 15 3000 Leuven België 0508.996.711	A	56,18	0,00
FWR Consult CVBA Mgr. Ladeuzeplein 15 3000 Leuven België 0546.587.773	A	99,00	0,00

(1) Reden van de uitsluiting:

A. Dochteronderneming van te verwaarlozen betekenis

B. Ingrijpende en duurzame beperkingen die in wezenlijke mate de effectieve uitoefening van de controlebevoegdheid over de dochteronderneming dan wel de aanwending van het vermogen van laatstgenoemde bemoeilijken

C. De gegevens die nodig zijn om de dochteronderneming in de consolidatie op te nemen kunnen niet zonder onevenredige kosten of onverantwoorde vertraging worden verkregen

D. De aandelen van de dochteronderneming worden uitsluitend met het oog op latere vervreemding gehouden

E. Geassocieerde vennootschap indien de toepassing van de vermogensmutatiemethode van te verwaarlozen betekenis is, gelet op het beginsel van het getrouwe beeld.

Bij (verplichte of facultatieve) uitsluiting van ondernemingen uit de consolidatiekring worden gedetailleerde gegevens verstrekt in de sectie CONSO 4.5.

(2) Deel van het kapitaal van deze ondernemingen dat wordt gehouden door de in de consolidatie opgenomen ondernemingen en door personen die in eigen naam optreden maar voor rekening van deze ondernemingen.

(3) Indien de samenstelling van het geconsolideerde geheel in de loop van het boekjaar door een aanmerkelijke wijziging van dit percentage werd gekenmerkt, worden bijkomende inlichtingen verstrekt in de sectie CONSO 4.5 *(artikel 112 van voormeld koniklijk besluit).*

WAARDERINGSREGELS EN METHODES VOOR DE BEREKENING VAN DE FISCALE LATENTIES

Opgave van de gehanteerde criteria voor de waardering van de verschillende posten van de geconsolideerde jaarrekening inzonderheid:

voor de vorming en aanpassing van afschrijvingen, waardeverminderingen en voorzieningen voor risico's en kosten, alsmede voor de herwaarderingen *(in toepassing van artikel 165,VI.a van het koninklijk besluit van 30 januari 2001 tot uitvoering van het Wetboek van vennootschappen).*

voor de omrekeningsgrondslagen van de bedragen die in een andere munt zijn of oorspronkelijk waren uitgedrukt dan de munt waarin de geconsolideerde jaarrekening is opgesteld en van de boekhoudstaten van dochterondernemingen en van geassocieerde vennootschappen naar buitenlands recht *(in toepassing van artikel 165, VI.b. van voormeld koninklijk besluit).*

Algemeen

De geconsolideerde jaarrekening werd opgesteld overeenkomstig K.B. 30 januari 2001.

De Cera Groep heeft het karakter van een financiële groep en maakt gebruik van een functioneel schema dat rekening houdt met het uitoefenen van een gemengde activiteit door een financiële dienstengroep.

De geconsolideerde jaarrekening wordt opgesteld op 31 december, de afsluitingsdatum van de moedermaatschappij. Voor vennootschappen die een andere datum hebben wordt op 31 december een tussentijdse rekening opgesteld.

Specifieke waarderingsregels

Oprichtingskosten worden geboekt tegen aanschaffingswaarde en lineair afgeschreven aan 20 % per jaar.

Immateriële vaste activa worden geactiveerd vanaf 2.500 euro en gewaardeerd tegen aanschaffingswaarde. Op de aanschaffingswaarde wordt lineair afgeschreven aan 20 % per jaar.

Consolidatieverschillen zijn de verschillen tussen enerzijds de aanschaffingsprijs van de verwerving en anderzijds het overeenkomstige aandeel in het eigen vermogen op het ogenblik van de verwerving.
Voor zover die verschillen uit een over- of onderwaardering van bepaalde posten van het actief of het passief voortvloeien, worden ze daaraan toegewezen. Dat leidt tot een herwerking van de jaarrekening van de deelneming die in de consolidatie is opgenomen. Het overblijvende verschil - veroorzaakt door verwachtingen over de toekomstige rendabiliteit van de Groep - vormt het consolidatieverschil.
Indien de aanschaffingsprijs hoger ligt dan het aandeel in het eigen vermogen is er een positief consolidatieverschil (goodwill). Is de aanschaffingsprijs kleiner dan het aandeel in het eigen vermogen dan verkrijgt men een negatief consolidatieverschil (badwill).
Materiële geactiveerde consolidatieverschillen worden afgeschreven over een periode van 5 jaar. Op deze verschillen worden aanvullende of uitzonderlijke afschrijvingen toegepast wanneer het omwille van wijzigingen in de economische omstandigheden niet langer economisch verantwoord is ze tegen die waarde in de geconsolideerde balans te handhaven.
De gepassiveerde verschillen blijven ongewijzigd, behalve bij de latere verkoop van de deelneming of bij het compenseren van een later positief verschil bij een verhoging van het belang in die deelneming.

Materiële vaste activa, worden geactiveerd vanaf 2.500 euro en gewaardeerd tegen aanschaffingswaarde.
Op de aanschaffingswaarde worden de volgende afschrijvingen toegepast:
-Gebouwen: 33 jaar
-Inrichting: 9 jaar
-Meubilair, installaties, machines, uitrusting en rollend materieel: 5 jaar.
Kunstwerken worden volledig geactiveerd en niet afgeschreven.
Bij eventuele beschadiging of andere waardedaling van het goed wordt een waardevermindering geboekt.

Financiële vaste activa zijn maatschappelijke rechten (aandelen) die in andere vennootschappen worden aangehouden om met deze laatsten een duurzame en specifieke band te scheppen, teneinde de onderneming in staat te stellen een invloed uit te oefenen op de oriëntatie van het beleid van deze ondernemingen.
Financiële vaste activa worden gewaardeerd tegen aanschaffingswaarde, met toepassing van de methode van gewogen gemiddelde prijzen.
Financiële vaste activa mogen geherwaardeerd worden, wanneer de waarde ervan, bepaald in functie van hun nut voor de vennootschap, op vaststaande en duurzame wijze uitstijgt boven hun boekwaarde.
Waardeverminderingen worden aangelegd in geval van duurzame minderwaarde of ontwaarding, verantwoord door de toestand, de rendabiliteit of de vooruitzichten van de vennootschap waarin de aandelen worden aangehouden.
De deelnemingen waarop de vermogensmutatiemethode is toegepast, worden volgens het aandeel in hun eigen vermogen gewaardeerd.

Vorderingen en schulden worden opgenomen voor hun nominale waarde.
Waardeverminderingen worden geboekt indien voor het geheel of een gedeelte van een vordering onzekerheid bestaat over de betaling hiervan op de vervaldag.

Geldbeleggingen worden gewaardeerd tegen hun nominale waarde indien het een tegoed betreft bij een financiële instelling en op grond van hun aanschaffingswaarde indien het effecten betreft.
Aandelen worden gewaardeerd tegen aanschaffingswaarde, met toepassing van de methode van gewogen gemiddelde prijzen.
De bijkomende kosten van aanschaffing van effecten worden onmiddellijk in resultaat genomen.
Voor vastrentende effecten wordt, wanneer de aanschaffingswaarde verschilt van de terugbetalingswaarde, het verschil tussen beide pro rata temporis voor de resterende looptijd van de effecten in resultaat genomen als bestanddeel van de renteopbrengst van deze effecten en, naar gelang van het geval, toegevoegd aan of afgetrokken van de aanschaffingswaarde van de effecten. De inresultaatneming gebeurt op geactualiseerde basis, uitgaande van het actuarieel rendement bij aankoop.
De andere effecten worden minstens jaarlijks gewaardeerd op basis van de jaarrekening van het afgelopen jaar en van andere belangrijke negatieve evoluties in de loop van het jaar.

WAARDERINGSREGELS EN METHODES VOOR DE BEREKENING VAN DE FISCALE LATENTIES

Liquide middelen worden gewaardeerd tegen nominale waarde.

De overlopende rekeningen worden zodanig opgesteld dat de baten en lasten aan de juiste boekhoudkundige periode worden toegewezen.

Kapitaal, herwaarderingsmeerwaarden en reserves worden gewaardeerd op grond van hun nominale waarde.
Herwaarderingsmeerwaarden worden overgeboekt naar belaste reserves ingeval van realisatie van het desbetreffend actief.
De Groepsreserves omvatten de reserves en de overgedragen resultaten van de consoliderende onderneming, verhoogd met het aandeel van de Groep in de gereserveerde resultaten van andere vennootschappen die integraal en evenredig zijn geconsolideerd en van de vennootschappen waarop de vermogensmutatiemethode vanaf de opname in de consolidatie is toegepast.

Belangen van derden omvatten het aandeel van derden in het eigen vermogen en in het resultaat van de integraal geconsolideerde vennootschappen.

Voorzieningen beogen naar hun aard duidelijk omschreven verliezen of kosten te dekken, die op balansdatum waarschijnlijk of zeker zijn, doch waarvan het bedrag niet vaststaat. Voorzieningen worden teruggenomen indien ze niet meer geheel of gedeeltelijk noodzakelijk zijn.

De intercompany-transacties tussen de vennootschappen van de groep worden geëlimineerd op zowel resultaatsniveau als op balansniveau.

		Codes	Boekjaar	Vorig boekjaar
CONCESSIES, OCTROOIEN, LICENTIES, KNOWHOW, MERKEN EN SOORTGELIJKE RECHTEN				
Aanschaffingswaarde per einde van het boekjaar		8052P	xxxxxxxxxxxxxxx	24.000,00
Mutaties tijdens het boekjaar				
Aanschaffingen, met inbegrip van de geproduceerde vaste activa		8022		
Overdrachten en buitengebruikstellingen		8032		
Overboekingen van een post naar een andere	(+)/(-)	8042		
Omrekeningsverschillen	(+)/(-)	99812		
Andere wijzigingen	(+)/(-)	99822		
Aanschaffingswaarde per einde van het boekjaar		8052	24.000,00	
Afschrijvingen en waardeverminderingen per einde van het boekjaar		8122P	xxxxxxxxxxxxxxx	18.800,00
Mutaties tijdens het boekjaar				
Geboekt		8072	4.800,00	
Teruggenomen		8082		
Verworven van derden		8092		
Afgeboekt		8102		
Overboekingen van een post naar een andere	(+)/(-)	8112		
Omrekeningsverschillen	(+)/(-)	99832		
Andere wijzigingen	(+)/(-)	99842		
Afschrijvingen en waardeverminderingen per einde van het boekjaar		8122	23.600,00	
NETTOBOEKWAARDE PER EINDE VAN HET BOEKJAAR		211	400,00	

STAAT VAN DE MATERIËLE VASTE ACTIVA

		Codes	Boekjaar	Vorig boekjaar
TERREINEN EN GEBOUWEN				
Aanschaffingswaarde per einde van het boekjaar		8191P	xxxxxxxxxxxxxxx	7.133.838,29
Mutaties tijdens het boekjaar				
Aanschaffingen, met inbegrip van de geproduceerde vaste activa		8161	202.226,59	
Overdrachten en buitengebruikstellingen		8171		
Overboekingen van een post naar een andere	(+)/(-)	8181		
Omrekeningsverschillen	(+)/(-)	99851		
Andere wijzigingen	(+)/(-)	99861		
Aanschaffingswaarde per einde van het boekjaar		8191	7.336.064,88	
Meerwaarden per einde van het boekjaar		8251P	xxxxxxxxxxxxxxx	
Mutaties tijdens het boekjaar				
Geboekt		8211		
Verworven van derden		8221		
Afgeboekt		8231		
Overboekingen van een post naar een andere	(+)/(-)	8241		
Omrekeningsverschillen	(+)/(-)	99871		
Andere wijzigingen	(+)/(-)	99881		
Meerwaarden per einde van het boekjaar		8251		
Afschrijvingen en waardeverminderingen per einde van het boekjaar		8321P	xxxxxxxxxxxxxxx	73.900,43
Mutaties tijdens het boekjaar				
Geboekt		8271	22.006,26	
Teruggenomen		8281		
Verworven van derden		8291		
Afgeboekt		8301		
Overboekingen van een post naar een andere	(+)/(-)	8311		
Omrekeningsverschillen	(+)/(-)	99891		
Andere wijzigingen	(+)/(-)	99901		
Afschrijvingen en waardeverminderingen per einde van het boekjaar		8321	95.906,69	
NETTOBOEKWAARDE PER EINDE VAN HET BOEKJAAR		(22)	7.240.158,19	

		Codes	Boekjaar	Vorig boekjaar
INSTALLATIES, MACHINES EN UITRUSTING				
Aanschaffingswaarde per einde van het boekjaar		8192P	xxxxxxxxxxxxxxx	3.113,33
Mutaties tijdens het boekjaar				
Aanschaffingen, met inbegrip van de geproduceerde vaste activa		8162		
Overdrachten en buitengebruikstellingen		8172	3.113,33	
Overboekingen van een post naar een andere	(-)/(+)	8182		
Omrekeningsverschillen	(-)/(+)	99852		
Andere wijzigingen	(-)/(+)	99862		
Aanschaffingswaarde per einde van het boekjaar		8192		
Meerwaarden per einde van het boekjaar		8252P	xxxxxxxxxxxxxxx	
Mutaties tijdens het boekjaar				
Geboekt		8212		
Verworven van derden		8222		
Afgeboekt		8232		
Overboekingen van een post naar een andere	(-)/(+)	8242		
Omrekeningsverschillen	(-)/(+)	99872		
Andere wijzigingen	(-)/(+)	99882		
Meerwaarden per einde van het boekjaar		8252		
Afschrijvingen en waardeverminderingen per einde van het boekjaar		8322P	xxxxxxxxxxxxxxx	3.113,33
Mutaties tijdens het boekjaar				
Geboekt		8272		
Teruggenomen		8282		
Verworven van derden		8292		
Afgeboekt		8302	3.113,33	
Overboekingen van een post naar een andere	(-)/(+)	8312		
Omrekeningsverschillen	(-)/(+)	99892		
Andere wijzigingen	(-)/(+)	99902		
Afschrijvingen en waardeverminderingen per einde van het boekjaar		8322		
NETTOBOEKWAARDE PER EINDE VAN HET BOEKJAAR		(23)		

		Codes	Boekjaar	Vorig boekjaar
MEUBILAIR EN ROLLEND MATERIEEL				
Aanschaffingswaarde per einde van het boekjaar		8193P	xxxxxxxxxxxxxxx	50.246,07
Mutaties tijdens het boekjaar				
Aanschaffingen, met inbegrip van de geproduceerde vaste activa		8163		
Overdrachten en buitengebruikstellingen		8173		
Overboekingen van een post naar een andere	(-)/(+)	8183		
Omrekeningsverschillen	(-)/(+)	99853		
Andere wijzigingen	(-)/(+)	99863		
Aanschaffingswaarde per einde van het boekjaar		8193	50.246,07	
Meerwaarden per einde van het boekjaar		8253P	xxxxxxxxxxxxxxx	
Mutaties tijdens het boekjaar				
Geboekt		8213		
Verworven van derden		8223		
Afgeboekt		8233		
Overboekingen van een post naar een andere	(-)/(+)	8243		
Omrekeningsverschillen	(-)/(+)	99873		
Andere wijzigingen	(-)/(+)	99883		
Meerwaarden per einde van het boekjaar		8253		
Afschrijvingen en waardeverminderingen per einde van het boekjaar		8323P	xxxxxxxxxxxxxxx	48.200,72
Mutaties tijdens het boekjaar				
Geboekt		8273	1.667,25	
Teruggenomen		8283		
Verworven van derden		8293		
Afgeboekt		8303		
Overboekingen van een post naar een andere	(-)/(+)	8313		
Omrekeningsverschillen	(-)/(+)	99893		
Andere wijzigingen	(-)/(+)	99903		
Afschrijvingen en waardeverminderingen per einde van het boekjaar		8323	49.867,97	
NETTOBOEKWAARDE PER EINDE VAN HET BOEKJAAR		(24)	378,10	

		Codes	Boekjaar	Vorig boekjaar
OVERIGE MATERIELE VASTE ACTIVA				
Aanschaffingswaarde per einde van het boekjaar		8195P	xxxxxxxxxxxxxxx	1.601.634,42
Mutaties tijdens het boekjaar				
Aanschaffingen, met inbegrip van de geproduceerde vaste activa		8165		
Overdrachten en buitengebruikstellingen		8175		
Overboekingen van een post naar een andere	(+)/(-)	8185		
Omrekeningsverschillen	(+)/(-)	99855		
Andere wijzigingen	(+)/(-)	99865		
Aanschaffingswaarde per einde van het boekjaar		8195	1.601.634,42	
Meerwaarden per einde van het boekjaar		8255P	xxxxxxxxxxxxxxx	
Mutaties tijdens het boekjaar				
Geboekt		8215		
Verworven van derden		8225		
Afgeboekt		8235		
Overboekingen van een post naar een andere	(+)/(-)	8245		
Omrekeningsverschillen	(+)/(-)	99875		
Andere wijzigingen	(+)/(-)	99885		
Meerwaarden per einde van het boekjaar		8255		
Afschrijvingen en waardeverminderingen per einde van het boekjaar		8325P	xxxxxxxxxxxxxxx	
Mutaties tijdens het boekjaar				
Geboekt		8275		
Teruggenomen		8285		
Verworven van derden		8295		
Afgeboekt		8305		
Overboekingen van een post naar een andere	(+)/(-)	8315		
Omrekeningsverschillen	(+)/(-)	99895		
Andere wijzigingen	(+)/(-)	99905		
Afschrijvingen en waardeverminderingen per einde van het boekjaar		8325		
NETTOBOEKWAARDE PER EINDE VAN HET BOEKJAAR		(26)	1.601.634,42	

		Codes	Boekjaar	Vorig boekjaar
ACTIVA IN AANBOUW EN VOORUITBETALINGEN				
Aanschaffingswaarde per einde van het boekjaar		8196P	xxxxxxxxxxxxxxx	1.651.821,55
Mutaties tijdens het boekjaar				
Aanschaffingen, met inbegrip van de geproduceerde vaste activa		8166	1.557.936,76	
Overdrachten en buitengebruikstellingen		8176		
Overboekingen van een post naar een andere	(+)/(-)	8186		
Omrekeningsverschillen	(+)/(-)	99856		
Andere wijzigingen	(+)/(-)	99866		
Aanschaffingswaarde per einde van het boekjaar		8196	3.209.758,31	
Meerwaarden per einde van het boekjaar		8256P	xxxxxxxxxxxxxxx	
Mutaties tijdens het boekjaar				
Geboekt		8216		
Verworven van derden		8226		
Afgeboekt		8236		
Overboekingen van een post naar een andere	(+)/(-)	8246		
Omrekeningsverschillen	(+)/(-)	99876		
Andere wijzigingen	(+)/(-)	99886		
Meerwaarden per einde van het boekjaar		8256		
Afschrijvingen en waardeverminderingen per einde van het boekjaar		8326P	xxxxxxxxxxxxxxx	
Mutaties tijdens het boekjaar				
Geboekt		8276		
Teruggenomen		8286		
Verworven van derden		8296		
Afgeboekt		8306		
Overboekingen van een post naar een andere	(+)/(-)	8316		
Omrekeningsverschillen	(+)/(-)	99896		
Andere wijzigingen	(+)/(-)	99906		
Afschrijvingen en waardeverminderingen per einde van het boekjaar		8326		
NETTOBOEKWAARDE PER EINDE VAN HET BOEKJAAR		(27)	3.209.758,31	

STAAT VAN DE FINANCIËLE VASTE ACTIVA

VENNOOTSCHAPPEN WAAROP VERMOGENSMUTATIEMETHODE IS TOEGEPAST - DEELNEMINGEN		Codes	Boekjaar	Vorig boekjaar
Aanschaffingswaarde per einde van het boekjaar		8391P	xxxxxxxxxxxxxxx	7.506.209.998,13
Mutaties tijdens het boekjaar				
Aanschaffingen		8361		
Overdrachten en buitengebruikstellingen		8371		
Overboekingen van een post naar een andere	(+)/(-)	8381		
Omrekeningsverschillen	(+)/(-)	99911		
Aanschaffingswaarde per einde van het boekjaar		8391	7.506.209.998,13	
Meerwaarden per einde van het boekjaar		8451P	xxxxxxxxxxxxxxx	
Mutaties tijdens het boekjaar				
Geboekt		8411		
Verworven van derden		8421		
Afgeboekt		8431		
Omrekeningsverschillen	(+)/(-)	99921		
Overboekingen van een post naar een andere	(+)/(-)	8441		
Meerwaarden per einde van het boekjaar		8451		
Waardeverminderingen per einde van het boekjaar		8521P	xxxxxxxxxxxxxxx	1.375.015.285,76
Mutaties tijdens het boekjaar				
Geboekt		8471		
Teruggenomen		8481		
Verworven van derden		8491		
Afgeboekt		8501		
Omrekeningsverschillen	(+)/(-)	99931		
Overboekingen van een post naar een andere	(+)/(-)	8511		
Waardeverminderingen per einde van het boekjaar		8521	1.375.015.285,76	
Niet-opgevraagde bedragen per einde boekjaar		8551P	xxxxxxxxxxxxxxx	
Mutaties tijdens het boekjaar	(+)/(-)	8541		
Niet-opgevraagde bedragen per einde boekjaar		8551		
Wijzigingen in het eigen vermogen per einde boekjaar	(+)/(-)	9994P	xxxxxxxxxxxxxxx	-3.346.440.017,94
Aandeel in het resultaat van het boekjaar		99941	300.424.593,68	
Eliminatie van de dividenden m.b.t. deze deelnemingen		99942	-177.287.092,00	
Andere wijzigingen in het eigen vermogen		99943	147.578.997,02	
Wijzigingen in het eigen vermogen per einde boekjaar		9994	-3.075.723.519,24	
NETTOBOEKWAARDE PER EINDE VAN HET BOEKJAAR		99211	3.055.471.193,13	
VENNOOTSCHAPPEN WAAROP VERMOGENSMUTATIEMETHODE IS TOEGEPAST - VORDERINGEN				
NETTOBOEKWAARDE PER EINDE VAN HET BOEKJAAR		99212P	xxxxxxxxxxxxxxx	
Mutaties tijdens het boekjaar				
Toevoegingen		8581		
Terugbetalingen		8591		
Geboekte waardeverminderingen		8601		
Teruggenomen waardeverminderingen		8611		
Omrekeningsverschillen	(+)/(-)	99951		
Overige	(+)/(-)	8631		
NETTOBOEKWAARDE PER EINDE VAN HET BOEKJAAR		(99212)		
GECUMULEERDE WAARDEVERMINDERINGEN OP VORDERINGEN PER EINDE VAN HET BOEKJAAR		(8651)		

		Codes	Boekjaar	Vorig boekjaar
ANDERE ONDERNEMINGEN - DEELNEMINGEN				
Aanschaffingswaarde per einde van het boekjaar		8392P	xxxxxxxxxxxxxxx	666.300,00
Mutaties tijdens het boekjaar				
Aanschaffingen		8362		
Overdrachten en buitengebruikstellingen		8372		
Overboekingen van een post naar een andere	(+)/(-)	8382		
Omrekeningsverschillen	(+)/(-)	99912		
Aanschaffingswaarde per einde van het boekjaar		8392	666.300,00	
Meerwaarden per einde van het boekjaar		8452P	xxxxxxxxxxxxxxx	
Mutaties tijdens het boekjaar				
Geboekt		8412		
Verworven van derden		8422		
Afgeboekt		8432		
Omrekeningsverschillen	(+)/(-)	99922		
Overboekingen van een post naar een andere	(+)/(-)	8442		
Meerwaarden per einde van het boekjaar		8452		
Waardeverminderingen per einde van het boekjaar		8522P	xxxxxxxxxxxxxxx	
Mutaties tijdens het boekjaar				
Geboekt		8472		
Teruggenomen		8482		
Verworven van derden		8492		
Afgeboekt		8502		
Omrekeningsverschillen	(+)/(-)	99932		
Overboekingen van een post naar een andere	(+)/(-)	8512		
Waardeverminderingen per einde van het boekjaar		8522		
Niet-opgevraagde bedragen per einde boekjaar		8552P	xxxxxxxxxxxxxxx	
Mutaties tijdens het boekjaar	(+)/(-)	8542		
Niet-opgevraagde bedragen per einde boekjaar		8552		
NETTOBOEKWAARDE PER EINDE VAN HET BOEKJAAR		(284)	666.300,00	
ANDERE ONDERNEMINGEN - VORDERINGEN				
NETTOBOEKWAARDE PER EINDE VAN HET BOEKJAAR		285/8P	xxxxxxxxxxxxxxx	7.571,04
Mutaties tijdens het boekjaar				
Toevoegingen		8582		
Terugbetalingen		8592	7.171,84	
Geboekte waardeverminderingen		8602		
Teruggenomen waardeverminderingen		8612		
Omrekeningsverschillen	(+)/(-)	99952		
Overige	(+)/(-)	8632		
NETTOBOEKWAARDE PER EINDE VAN HET BOEKJAAR		(285/8)	399,20	
GECUMULEERDE WAARDEVERMINDERINGEN OP VORDERINGEN PER EINDE VAN HET BOEKJAAR		(8652)		

STAAT VAN DE GECONSOLIDEERDE RESERVES

		Codes	Boekjaar	Vorig boekjaar
Geconsolideerde reserves per einde van het boekjaar.....		9910P	xxxxxxxxxxxxxxx	799.613.677,03
Wijzigingen tijdens het boekjaar:				
Aandeel van de groep in het geconsolideerde resultaat.....	(+)/(-)	99002	123.619.699,85	
Andere wijzigingen.....	(+)/(-)	99003	31.515.377,75	
Andere wijzigingen				
(uit te splitsen voor de betekenisvolle bedragen die niet zijn toegewezen aan het aandeel van de groep in het geconsolideerde resultaat)				
Dividenduitkering en liquidatiebonus Cera			-57.602.243,00	
Aandeel in aangroei resultaat KBC-groep niet via resultaat			89.208.834,38	
Overige verschillen			-91.213,63	
Geconsolideerde reserves per einde van het boekjaar.....		(9910)	954.748.754,63	

STAAT VAN DE CONSOLIDATIEVERSCHILLEN EN DE VERSCHILLEN NA TOEPASSING VAN DE VERMOGENSMUTATIEMETHODE

	Codes	Boekjaar	Vorig boekjaar
POSITIEVE VERSCHILLEN			
CONSOLIDATIE			
Nettoboekwaarde per einde van het boekjaar	99071P	xxxxxxxxxxxxxxx	
Mutaties tijdens het boekjaar:			
Ingevolge een stijging van het deelnemingspercentage	99021		
Ingevolge een daling van het deelnemingspercentage	99031		
Afschrijvingen	99041		
In resultaat genomen verschillen	99051		
Andere wijzigingen	99061		
Nettoboekwaarde per einde van het boekjaar	99071		
NA TOEPASSING VAN VERMOGENSMUTATIEMETHODE			
Nettoboekwaarde per einde van het boekjaar	99073P	xxxxxxxxxxxxxxx	107.347.761,01
Mutaties tijdens het boekjaar:			
Ingevolge een stijging van het deelnemingspercentage	99023		
Ingevolge een daling van het deelnemingspercentage	99033		
Afschrijvingen	99043	-35.782.587,00	
In resultaat genomen verschillen	99053		
Andere wijzigingen	99063		
Nettoboekwaarde per einde van het boekjaar	99073	71.565.174,01	
NEGATIEVE VERSCHILLEN			
CONSOLIDATIE			
Nettoboekwaarde per einde van het boekjaar	99072P	xxxxxxxxxxxxxxx	11.969.773,16
Mutaties tijdens het boekjaar:			
Ingevolge een stijging van het deelnemingspercentage	99022		
Ingevolge een daling van het deelnemingspercentage	99032		
Afschrijvingen	99042		
In resultaat genomen verschillen	99052		
Andere wijzigingen	99062		
Nettoboekwaarde per einde van het boekjaar	99072	11.969.773,16	
NA TOEPASSING VAN VERMOGENSMUTATIEMETHODE			
Nettoboekwaarde per einde van het boekjaar	99074P	xxxxxxxxxxxxxxx	
Mutaties tijdens het boekjaar:			
Ingevolge een stijging van het deelnemingspercentage	99024		
Ingevolge een daling van het deelnemingspercentage	99034		
Afschrijvingen	99044		
In resultaat genomen verschillen	99054		
Andere wijzigingen	99064		
Nettoboekwaarde per einde van het boekjaar	99074		

STAAT VAN DE SCHULDEN

	Codes	Boekjaar
UITSPLITSING VAN DE SCHULDEN MET EEN OORSPRONKELIJKE LOOPTIJD VAN MEER DAN EEN JAAR, NAARGELANG HUN RESTERENDE LOOPTIJD		
Schulden op meer dan één jaar die binnen het jaar vervallen		
Financiële schulden	8801	
Achtergestelde leningen	8811	
Niet-achtergestelde obligatieleningen	8821	
Leasingschulden en soortgelijke rechten	8831	
Kredietinstellingen	8841	
Overige leningen	8851	
Handelsschulden	8861	
Leveranciers	8871	
Te betalen wissels	8881	
Ontvangen vooruitbetalingen op bestellingen	8891	
Overige schulden	8901	
Totaal van de schulden op meer dan één jaar die binnen het jaar vervallen	(42)	
Schulden met een resterende looptijd van meer dan één jaar doch hoogstens 5 jaar		
Financiële schulden	8802	240.875.000,00
Achtergestelde leningen	8812	
Niet-achtergestelde obligatieleningen	8822	
Leasingschulden en soortgelijke rechten	8832	
Kredietinstellingen	8842	175.000.000,00
Overige leningen	8852	65.875.000,00
Handelsschulden	8862	
Leveranciers	8872	
Te betalen wissels	8882	
Ontvangen vooruitbetalingen op bestellingen	8892	
Overige schulden	8902	210,00
Totaal van de schulden met een resterende looptijd van meer dan één jaar doch hoogstens 5 jaar	8912	240.875.210,00
Schulden met een resterende looptijd van meer dan 5 jaar		
Financiële schulden	8803	200.000.000,00
Achtergestelde leningen	8813	
Niet-achtergestelde obligatieleningen	8823	
Leasingschulden en soortgelijke rechten	8833	
Kredietinstellingen	8843	200.000.000,00
Overige leningen	8853	
Handelsschulden	8863	
Leveranciers	8873	
Te betalen wissels	8883	
Ontvangen vooruitbetalingen op bestellingen	8893	
Overige schulden	8903	
Totaal van de schulden met een resterende looptijd van meer dan 5 jaar	8913	200.000.000,00

	Codes	Boekjaar
SCHULDEN (OF GEDEELTE VAN DE SCHULDEN) GEWAARBORGD DOOR ZAKELIJKE ZEKERHEDEN GESTELD OF ONHERROEPELIJK BELOOFD OP DE ACTIVA VAN DE IN DE CONSOLIDATIE OPGENOMEN ONDERNEMINGEN *(begrepen in de posten 17 en 42/48 van de passiva)*		
Financiële schulden	8922	440.875.000,00
Achtergestelde leningen	8932	
Niet-achtergestelde obligatieleningen	8942	
Leasingschulden en soortgelijke rechten	8952	
Kredietinstellingen	8962	375.000.000,00
Overige leningen	8972	65.875.000,00
Handelsschulden	8982	
Leveranciers	8992	
Te betalen wissels	9002	
Ontvangen vooruitbetalingen op bestellingen	9012	
Schulden met betrekking tot belastingen, bezoldigingen en sociale lasten	9022	
Belastingen	9032	
Bezoldigingen en sociale lasten	9042	
Overige schulden	9052	
Totaal van de schulden gewaarbord door zakelijke zekerheden gesteld of onherroepelijk beloofd op de activa van de in de consolidatie opgenomen ondernemingen	9062	440.875.000,00

RESULTATEN

	Codes	Boekjaar	Vorig boekjaar
BEDRIJFSRESULTATEN			
Netto-omzet			
Uitsplitsing per bedrijfscategorie			
Vennotenaanbiedingen		2.143.037,06	1.608.534,91
Overige		2.958,66	11.456,13
Uitsplitsing per geografische markt			
België		2.145.995,72	1.619.991,04
Totale omzet van de groep in België	*99083*		
GEMIDDELD PERSONEELSBESTAND EN PERSONEELSKOSTEN			
Consoliderende onderneming en integraal geconsolideerde dochterondernemingen			
Gemiddeld personeelsbestand	90901	43	41
Arbeiders	90911		
Bedienden	90921	40	38
Directiepersoneel	90931	3	3
Anderen	90941		
Personeelskosten			
Bezoldigingen en sociale lasten	99621	6.263.289,67	5.486.932,92
Pensioenen	99622		
Gemiddeld aantal personeelsleden tewerkgesteld in België door de betrokken ondernemingen	99081	43	41
Evenredig geconsolideerde dochterondernemingen			
Gemiddeld personeelsbestand	90902		
Arbeiders	90912		
Bedienden	90922		
Directiepersoneel	90932		
Anderen	90942		
Personeelskosten			
Bezoldigingen en sociale lasten	99623		
Pensioenen	99624		
Gemiddeld aantal personeelsleden tewerkgesteld in België door de betrokken ondernemingen	99082		
UITZONDERLIJKE RESULTATEN			
Uitsplitisng van de andere uitzonderlijke opbrengsten, indien het belangrijke bedragen betreft			
Uitsplitsing van de andere uitzonderlijke kosten, indien het belangrijke bedragen betreft			

BELASTINGEN OP HET RESULTAAT

Invloed van de uitzonderlijke resultaten op de belastingen op het resultaat van het boekjaar en het vorig boekjaar

NIET IN DE BALANS OPGENOMEN RECHTEN EN VERPLICHTINGEN

	Codes	Boekjaar
Persoonlijke zekerheden die door de in de consolidatie opgenomen ondernemingen werden gesteld of onherroepelijk beloofd als waarborg voor schulden of verplichtingen van derden	9149	
Zakelijke zekerheden die door de in de consolidatie opgenomen ondernemingen werden gesteld of onherroepelijk beloofd op de eigen activa, als waarborg voor schulden en verplichtingen:		
van de in de consolidatie opgenomen ondernemingen	99086	903.480.689,17
van derden	99087	
Goederen en waarden gehouden door derden in hun naam maar ten bate en op risico van de in consolidatie opgenomen ondernemingen, voor zover deze goederen en waarden niet in de balans zijn opgenomen	9217	
Belangrijke verplichtingen tot aankoop van vaste activa	9218	
Belangrijke verplichtingen tot verkoop van vaste activa	9219	
Rechten uit verrichtingen:		
op rentestanden	99088	
op wisselkoersen	99089	
op prijzen van grondstoffen of handelsgoederen	99090	
op andere gelijkaardige verrichtingen	99091	
Verplichtingen uit verrichtingen:		
op rentestanden	99092	
op wisselkoersen	99093	
op prijzen van grondstoffen of handelsgoederen	99094	
op andere gelijkaardige verrichtingen	99095	

Verplichtingen voortvloeiend uit technische waarborgen verbonden aan reeds gepresteerde verkopen of diensten

Belangrijke hangende geschillen en andere belangrijke verplichtingen

Verplichtingen met betrekking tot reeds goedgekeurde maatschappelijke projecten, waarvan de uitvoering en de uitbetaling in de volgende boekjaren zal plaatsvinden: 1.466.195,40 euro.
Eind 2008 werd door vier KBC Ancora-aandeelhouders voor rekening van KBC Ancora een minderheidsvordering ingeleid tegen haar statutair zaakvoerder en Cera. De Rechtbank van eerste aanleg te Leuven heeft op 24/10/2012 uitspraak gedaan en de vorderingen afgewezen. Op 13 maart 2013 tekenden de eisers hoger beroep aan tegen deze uitspraak.

Rust- en overlevingspensioenverplichtingen ten gunste van personeelsleden of ondernemingsleiders, ten laste van de in de consolidatie opgenomen ondernemingen

Op basis van bijdragen die de onderneming betaalt, wordt aan de personeelsleden een aanvullend rust- of overlevingspensioen verzekerd.

AARD EN ZAKELIJK DOEL VAN BUITENBALANS REGELINGEN

Mits de risico's of voordelen die uit dergelijke regelingen voortvloeien van enige betekenis zijn en voor zover de openbaarmaking van dergelijke risico's of voordelen noodzakelijk is voor de beoordeling van de financiële positie van de ondernemingen die in de consolidatie als één geheel zijn opgenomen; de financiële gevolgen van deze regelingen voor de ondernemingen die in de consolidatie als één geheel zijn opgenomen moeten eveneens worden vermeld:

Cera en KBC Ancora zijn lid van een BTW-eenheid.

BETREKKINGEN MET VERBONDEN ONDERNEMINGEN EN MET ONDERNEMINGEN WAARMEE EEN DEELNEMINGSVERHOUDING BESTAAT EN DIE NIET IN DE CONSOLIDATIE ZIJN OPGENOMEN

	Codes	Boekjaar	Vorig boekjaar
VERBONDEN ONDERNEMINGEN			
Financiële vaste activa			
Deelnemingen en aandelen	9261	428.800,00	428.800,00
Vorderingen	9291	16.519,07	
Op meer dan één jaar	9301		
Op hoogstens één jaar	9311	16.519,07	
Geldbeleggingen	9321		
Aandelen	9331		
Vorderingen	9341		
Schulden	9351		
Op meer dan één jaar	9361		
Op hoogstens één jaar	9371		
Persoonlijke en zakelijke zekerheden			
die werden gesteld of onherroepelijk beloofd als waarborg voor schulden of verplichtingen van verbonden ondernemingen	9381		
Andere betekenisvolle financiële verplichtingen	9401		
Financiële resultaten			
Opbrengsten uit financiële vaste activa	9421		
Opbrengsten uit vlottende activa	9431		
Andere financiële opbrengsten	9441		
Kosten van schulden	9461		
Andere financiële kosten	9471		
ONDERNEMINGEN WAARMEE EEN DEELNEMINGSVERHOUDING BESTAAT			
Financiële vaste activa			
Deelnemingen en aandelen	9262		
Vorderingen	9292		
Op meer dan één jaar	9302		
Op hoogstens één jaar	9312		
Schulden	9352		
Op meer dan één jaar	9362		
Op hoogstens één jaar	9372		

BETREKKINGEN MET VERBONDEN ONDERNEMINGEN EN MET ONDERNEMINGEN WAARMEE EEN DEELNEMINGSVERHOUDING BESTAAT EN DIE NIET IN DE CONSOLIDATIE ZIJN OPGENOMEN

	Boekjaar
TRANSACTIES MET VERBONDEN PARTIJEN BUITEN NORMALE MARKTVOORWAARDEN	
Vermelding van dergelijke transacties, met uitzondering van transacties binnen de groep, indien zij van enige betekenis zijn, met opgave van het bedrag van deze transacties, de aard van de betrekking met de verbonden partij, alsmede andere informatie over de transacties die nodig is voor het verkrijgen van inzicht in de financiële positie van de ondernemingen die in de consolidatie als één geheel zijn opgenomen:	
Nihil	

FINANCIELE BETREKKINGEN MET

DE BESTUURDERS OF ZAAKVOERDERS VAN DE CONSOLIDERENDE ONDERNEMING

	Codes	Boekjaar
Totaal bedrag van de toegekende bezoldigingen uit hoofde van hun werkzaamheden in de consoliderende onderneming, haar dochterondernemingen en geassocieerde vennootschappen, inclusief het bedrag van de aan de gewezen bestuurders of zaakvoerders uit dien hoofde toegekende rustpensioenen	99097	
Totaal bedrag van de voorschotten en kredieten toegekend door de consoliderende onderneming, door de dochteronderneming of een geassocieerde vennootschap	99098	

DE COMMISSARIS(SEN) EN DE PERSONEN MET WIE HIJ (ZIJ) VERBONDEN IS (ZIJN)

Bezoldiging van de commissaris(sen)		
Bezoldigingen voor de uitoefening van een mandaat van commissaris	*9505*	87.790,00
Bezoldigingen voor uitzonderlijke werkzaamheden of bijzondere opdrachten uitgevoerd voor de groep		
Andere controleopdrachten	95061	7.500,00
Belastingsadviesopdrachten	95062	
Andere opdrachten buiten de revisorale opdrachten	95063	
Bezoldigingen van personen met wie de commissaris(sen) verbonden is (zijn)		
Bezoldigingen voor de uitoefening van een mandaat van commissaris	*9507*	
Bezoldigingen voor uitzonderlijke werkzaamheden of bijzondere opdrachten uitgevoerd voor de groep		
Andere controleopdrachten	95081	
Belastingsadviesopdrachten	95082	
Andere opdrachten buiten de revisorale opdrachten	95083	

VERMELDINGEN IN TOEPASSING VAN HET ARTIKEL 133, PARAGRAAF 6 VAN HET WETBOEK VAN VENNOOTSCHAPPEN

Commentaar bij de geconsolideerde jaarrekening 2015

Consolidatiemethodes

Bij de opstelling van de geconsolideerde jaarrekening van de Cera-groep wordt gebruik gemaakt van de volgende methodes:

- integrale consolidatie van de deelneming in KBC Ancora Comm.VA
- vermogensmutatie van de deelneming in KBC Groep NV (geconsolideerd)

Cera is een coöperatieve financiële groep met een dubbele opdracht: enerzijds haar patrimonium, dat voornamelijk (rechtstreeks en onrechtstreeks) geïnvesteerd is in KBC Groep NV, professioneel beheren en aldus de stabiliteit en verdere ontwikkeling van de KBC-groep bevorderen en anderzijds de fundamentele waarden van de coöperatie, namelijk samenwerking, solidariteit en respect voor iedereen, een eigentijdse invulling geven via inspraak van de vennoten en via maatschappelijk engagement.

KBC Ancora is een beursgenoteerde vennootschap die per 31.12.2015 18,54% van de aandelen in KBC Groep NV bezit en die samen met Cera, MRBB en de Andere Vaste Aandeelhouders zorgt voor de aandeelhoudersstabiliteit en de verdere ontwikkeling van de KBC-groep. Als kernaandeelhouders van KBC Groep hebben ze daartoe een aandeelhoudersovereenkomst gesloten.

De KBC-groep is een geïntegreerde bank-verzekeraar voor hoofdzakelijk retail-, kmo- en midcapcliënten. De groep concentreert zich op zijn thuismarkten in België en een selectie van landen in Centraal- en Oost-Europa. In de rest van de wereld is de groep selectief aanwezig in bepaalde landen of regio's

BRS Microfinance Coop is een dochterondememing van Cera die tot doel heeft om duurzame ontwikkelingsinitiatieven te bevorderen. De vennootschap realiseert deze doelstelling onder meer door rechtstreekse en/of onrechtstreekse investeringen in microfinancieringsinstellingen en/of microverzekeringsinstellingen. Gezien het beperkte bedrag van deze investering kan gesteld worden dat deze participatie in het geheel van de geconsolideerde jaarrekening van Cera een te verwaarlozen betekenis heeft. Daarom wordt BRS Microfinance Coop noch integraal geconsolideerd noch via vermogensmutatie.

FWR Consult is ook een dochterondememing van Cera met als doel een ruime dienstverlening te bieden rond duurzaam en maatschappelijk verantwoord ondernemen in het algemeen en coöperatief ondernemen in het bijzonder. Gezien het beperkte bedrag van deze investering kan gesteld worden dat deze participatie in het geheel van de geconsolideerde jaarrekening van Cera een te verwaarlozen betekenis heeft. Daarom wordt FWR Consult noch integraal geconsolideerd noch via vermogensmutatie.

Interpretatie van de geconsolideerde financiële gegevens

De geconsolideerde balans en resultatenrekening kan voor de meeste posten verklaard worden door de saldi van de enkelvoudige jaarrekeningen van Cera en KBC Ancora.
Enkel de volgende posten van de geconsolideerde balans en resultatenrekening zijn niet louter een optelling van de enkelvoudige jaarrekeningen van Cera en KBC Ancora:
Geconsolideerde activa:

- positieve consolidatieverschillen
- financiële vaste activa – deelnemingen in verbonden ondernemingen
- financiële vaste activa – vennootschappen waarop vermogensmutatie is toegepast

Geconsolideerde passiva:

- kapitaal
- geconsolideerde reserves
- negatieve consolidatieverschillen
- belangen van derden

Geconsolideerde resultatenrekening:

- diensten en diverse goederen
- afschrijvingen op positieve consolidatieverschillen
- opbrengsten uit financiële vaste activa – dividenden
- andere financiële opbrengsten
- andere lopende opbrengsten
- terugneming van waardeverminderingen op financiële vaste activa
- minderwaarde bij realisatie van financiële vaste activa
- aandeel in het resultaat van de ondememingen waarop vermogensmutatie is toegepast
- aandeel van derden in het geconsolideerd resultaat

Balanstotaal

Eind 2015 bedroeg het geconsolideerde balanstotaal 3.215,7 miljoen euro, wat een toename betekent van 286 miljoen euro ten opzichte van eind 2014. De evolutie van de diverse activa- en passiva posten wordt hierna verder toegelicht.

Activa

Positieve consolidatieverschillen

Positieve consolidatieverschillen resulteren uit wijzigingen van het deelnemingspercentage in KBC Ancora of KBC Groep door het verwerven van aandelen. Ze ontstaan uit het verschil tussen de aanschaffingsprijs van de verworven aandelen enerzijds en het overeenkomstige

aandeel in het eigen vermogen van de deelnemingen op het ogenblik van de verwerving anderzijds. Indien de aanschaffingsprijs hoger ligt dan het aandeel in het eigen vermogen is er een positief consolidatieverschil (goodwill). Is de aanschaffingsprijs lager dan het aandeel in het eigen vermogen dan verkrijgt men een negatief consolidatieverschil (badwill). In de waarderingsregels van de geconsolideerde jaarrekening van Cera is opgenomen dat materiële positieve consolidatieverschillen worden geactiveerd en afgeschreven over een periode van 5 jaar.

De positieve consolidatieverschillen, die resulteerden uit wijzigingen van het deelnemingspercentage in KBC Groep in boekjaar 2012, bedragen op balansdatum 71,6 miljoen euro. In 2015 werd voor de derde keer 20% van deze positieve consolidatieverschillen afgeschreven, zijnde 35,8 miljoen **euro (zie 'Kosten')**.

Materiële vaste activa

De materiële activa (komende van Cera), met een totale boekwaarde van 12,1 miljoen euro eind 2015, omvatten in hoofdzaak:

- terreinen en gebouwen voor 7,2 miljoen euro: percelen grond met opstaande gebouwen in Leuven en zakelijke rechten op onroerende goederen. Deze laatste hebben betrekking op parkeerplaatsen
- overige materiële vaste activa betreft kunst voor 1,6 miljoen euro
- activa in aanbouw bedragen 3,2 miljoen euro

Financiële vaste activa

De financiële vaste activa vormen de belangrijkste rubriek van de activa.

In de enkelvoudige jaarrekening over boekjaar 2015 van Cera staat bij de deelnemingen in verbonden ondernemingen haar participatie in KBC Ancora voor een netto boekwaarde van 1.106 miljoen euro. KBC Ancora wordt volgens de integrale consolidatiemethode opgenomen met als gevolg dat de participatie wordt geëlimineerd.

Vennootschappen waarop vermogensmutatie is toegepast

De rubriek vennootschappen waarop vermogensmutatie is toegepast heeft betrekking op de waardering van de participatie in KBC Groep. Eind 2015 bedroeg deze participatie 21,20%, waarvan 2,66% rechtstreeks aangehouden door Cera en 18,54% door KBC Ancora.

Eind 2015 werd de deelneming in KBC Groep gewaardeerd aan 3.055,5 miljoen euro. Dit stemt overeen met de participatie van 21,20% toegepast op het eigen vermogen van de aandeelhouders van KBC Groep, zijnde 14.411,1 miljoen euro. Dit eigen vermogen omvat niet de **"additional Tier1"**-instrumenten (1.400 miljoen euro).

(in miljoen euro)		2015	2014
FVA einde vorig boekjaar		**2.784,8**	**2.511,8**
	Aandeel in resultaat KBC Groep	300,4	329,2
	Effect van wijziging van % deelneming	1,4	1,2
	Ontvangen KBC Groep-dividenden	-177,3	0,0
	Aandeel in beweging eigen vermogen KBC Groep, niet via resultaat	146,2	-57,4
FVA einde boekjaar		**3.055,5**	**2.784,8**

De waardering van de participatie in KBC Groep wordt beïnvloed door de componenten in bovenstaande tabel.

- Het **resultaat van KBC Groep**, zoals verwerkt in de consolidatie van Cera, verschilt op twee punten van het gepubliceerde geconsolideerd resultaat van KBC Groep.
  Een eerste verschil betreft de door KBC betaalde coupon (222,7 miljoen euro in 2015) op de "additional Tier1"-instrumenten en de (ondertussen terugbetaalde) kernkapitaalinstrumenten. Voor de consolidatie van Cera wordt dit verwerkt als een negatieve resultaatscomponent van KBC Groep, daar waar deze laatste dit bedrag opneemt als uitgekeerd dividend.
  Het tweede verschil betreft de penalisatie (1.000 miljoen euro in 2015) op de terugbetaling aan de Vlaamse overheid. Voor de consolidatie van Cera wordt dit verwerkt als een negatieve resultaatscomponent van KBC Groep, daar waar deze laatste dit bedrag verwerkt als een wijziging in de reserves.
  Voor boekjaar 2015 reduceren deze twee bedragen (de aldus aangepaste) geconsolideerde winst van KBC Groep van 2.638,6 miljoen euro tot 1.415,9 miljoen euro. Het aandeel van Cera-groep in deze winst bedraagt 300,4 miljoen euro.
  Een omgekeerde beweging van deze correcties doet zich voor via de gecorrigeerde dividenduitkering en binnen de (aangepaste) bewegingen in het eigen vermogen van KBC Groep (inclusief belang van derden), dat niet via het resultaat loopt. Per saldo heeft deze dubbele aanpassing dus geen impact op de vermogensmutatiewaarde van het financieel vast actief, zoals opgenomen in de consolidatie van Cera.
- Het **effect van de wijziging van het deelnemingspercentage** werd in 2015 beïnvloed door de kapitaalverhoging voor het personeel van KBC. De participatie van Cera en KBC Ancora in KBC Groep daalde hierdoor met 0,02% van 21,22% tot 21,20%. Deze

kapitaalverhoging resulteerde in een toename van 1,4 miljoen euro van het aandeel van de Cera-groep in het eigen vermogen van KBC Groep.

- Indien **KBC Groep** een **dividend** aan haar aandeelhouders uitkeert, vermindert dit haar eigen vermogen en tevens het aandeel van de Cera-groep in het eigen vermogen van KBC Groep. In 2015 betaalde KBC Groep 835,6 miljoen euro aan dividend uit (exclusief coupon aan de Vlaamse overheid), waarvan het aandeel van de Cera-groep 177,3 miljoen bedroeg.
- De **beweging van het eigen vermogen KBC Groep, niet via resultaat** bedraagt (na de positieve correctie van de penalisatie op de terugbetaling in 2015 aan de Vlaamse Overheid) 689,1 miljoen euro, waarvan het aandeel van de Cera-groep (inclusief belang van derden) 146,2 miljoen euro bedraagt.

Andere ondernemingen

Voor het boekjaar 2015 betreffen de andere financiële vaste activa:

- maatschappelijke rechten in andere ondememingen die weliswaar geen deelneming vormen maar die wel het scheppen van een duurzame en specifieke band met die ondememingen tot doel hebben (Credal en Hefboom). Op balansdatum bedraagt de boekwaarde van deze aandelen 0,2 miljoen euro.
- de deelneming in BRS Microfinance Coop CVBA die niet werd opgenomen in de consolidatiekring stemt overeen met een participatie van 56,18%. De boekwaarde van deze aandelen bedraagt 0,4 miljoen euro.
- de deelneming in FWR Consult die niet werd opgenomen in de consolidatiekring stemt overeen met een participatie van 99%. De boekwaarde van deze aandelen bedraagt 0,02 miljoen euro.

Vorderingen op ten hoogste één jaar

De vorderingen op ten hoogste één jaar omvatten enerzijds de handelsvorderingen ten belope van 0,2 miljoen euro en anderzijds de overige vorderingen voor een bedrag van 5,6 miljoen euro. Deze laatste hebben voornamelijk betrekking op terug te vorderen belastingen, met name de roerende voorheffing op dividenden ontvangen van KBC Groep in 2015.

Geldbeleggingen

De geldbeleggingen hebben in hoofdzaak betrekking op een deelneming in METALogic NV (0,1 miljoen euro).

Liquide middelen

De liquide middelen bedragen op balansdatum 69,8 miljoen euro.

Overlopende rekeningen

De overlopende rekeningen ten belope van 0,3 miljoen euro hebben betrekking op over te dragen kosten (ontvangen facturen in de loop van boekjaar 2015 die betrekking hebben op boekjaar 2016).

Passiva

Het eigen vermogen bedraagt 1.491,8 miljoen euro en is samengesteld uit het kapitaal, de geconsolideerde reserves en de negatieve consolidatieverschillen.

(in miljoen euro)	2015	2014
Eigen vermogen	**1.491,8**	**1.322,4**
Kapitaal	525,1	510,9
Geconsolideerde reserves	954,7	799,6
Negatieve consolidatieverschillen	12,0	12,0

Kapitaal

Het geplaatst kapitaal (525,1 miljoen euro) in de geconsolideerde jaarrekening betreft het kapitaal van Cera. De bewegingen zijn het gevolg van in- en uittredingen van vennoten.

Geconsolideerde reserves

(in miljoen euro)	2015	2014
Reserves einde vorig boekjaar	**799,6**	**746,5**
Aandeel van de groep in het geconsolideerd resultaat	123,6	148,6
Dividenduitkering door Cera	-12,8	-12,6
Afname reserves t.g.v. uittredingen door vennoten met D-aandelen	-44,8	-47,1
Aandeel groep in beweging eigen vermogen KBC Groep, niet via resultaat	89,2	-35,8
Reserves einde boekjaar	**954,7**	**799,6**

De belangrijkste component in de evolutie van de geconsolideerde reserves is het aandeel van de groep in het geconsolideerd resultaat.

Het geconsolideerd resultaat bedraagt 217,8 miljoen euro. Dit wordt verder toegelicht bij de bespreking van de resultatenrekening. Indien het resultaat afkomstig is van KBC Ancora of van het aandeel van KBC Ancora in KBC Groep, behoort hiervan een gedeelte toe aan de minderheidsaandeelhouders van KBC Ancora **(zie 'Belangen van derden')** waaruit resulteert dat 123,6 miljoen euro als aandeel van de groep in het geconsolideerd resultaat overblijft en op die manier de geconsolideerde reserves beïnvloeden.
Het aandeel in de beweging van het eigen vermogen van KBC Groep dat niet via het resultaat verloopt, bedraagt 146,2 miljoen euro **(zie 'Financiële vaste activa')**. Deze beweging wijzigt de geconsolideerde reserves met 89,2 miljoen euro. Het verschil van 57 miljoen euro behoort toe aan de minderheidsaandeelhouders van KBC Ancora.

Negatieve consolidatieverschillen

Het negatieve consolidatieverschil dateert van boekjaar 2009 en resulteert uit de aankoop van KBC Ancora aandelen door Cera. Het verkregen aandeel in het eigen vermogen op dat moment overtrof de aanschaffingsprijs van de verwerving van de aandelen met 12 miljoen euro.

Belangen van derden

(in miljoen euro)	2015	2014
Belangen van derden	1.250,2	1.107,2

De belangen van derden betreffen het gedeelte van het eigen vermogen dat toewijsbaar is aan de minderheidsaandeelhouders van KBC Ancora.
Net zoals in de geconsolideerde reserves verklaart voornamelijk het geconsolideerd resultaat de mutatie van de belangen van derden.
Ten opzichte van boekjaar 2014 zijn de belangen van derden met 143 miljoen euro toegenomen, wat te verklaren is door het aandeel van derden in de winst van het boekjaar (94,2 miljoen euro), het aandeel van derden in het dividend van KBC Ancora (-47,5 miljoen euro), de stijging van het eigen vermogen van KBC Groep dat niet via het resultaat verloopt en toebehoort aan de minderheidsaandeelhouders van KBC Ancora (57 miljoen euro) gecorrigeerd voor de impact van de wijziging van het deelnemingspercentage in KBC Ancora (39,3 miljoen).

Schulden op meer dan één jaar

De schulden op meer dan één jaar betreffen schuldfinanciering in hoofde van Cera (65,9 miljoen euro) en in hoofde van KBC Ancora (375 miljoen euro).

Schulden op ten hoogste één jaar

De schulden op korte termijn bedragen 21,3 miljoen euro, een daling met 26,2 miljoen euro ten opzichte van eind 2014. Deze rubriek omvat de handelsschulden (4 miljoen euro), de schulden met betrekking tot belastingen, bezoldigingen en sociale lasten (1,5 miljoen euro) en de overige schulden (15,8 miljoen euro). Deze laatste omvatten, naast schulden m.b.t. maatschappelijke projecten van Cera, de nog uit te keren dividenden van Cera over boekjaar 2015 (12,8 miljoen euro).

Overlopende rekeningen

De overlopende rekeningen (11,6 miljoen euro) hebben voornamelijk betrekking op toe te rekenen kosten, zijnde de pro rata rente van de financiële schulden en op over te dragen opbrengsten die in de loop van het boekjaar werden geïnd maar betrekking hebben op boekjaar 2016.

Resultatenrekening

Opbrengsten

Het aandeel in het resultaat van de ondernemingen waarop vermogensmutatie is toegepast betreft het aandeel van de Cera-groep in het resultaat van KBC Groep (zie 'Financiële vaste activa'). In 2015 betrof dit een winst van 300,4 miljoen euro.

In de geconsolideerde cijfers werden de door KBC Groep uitgekeerde dividenden, aan Cera en KBC Ancora, geëlimineerd (177,3 miljoen euro). Tevens werden de door KBC Ancora uitgekeerde dividenden aan Cera geëlimineerd (60,5 miljoen euro in 2015).

De opbrengsten uit geleverde diensten (2,1 miljoen euro) betreffen in hoofdzaak de aanrekening door Cera aan de vennoten van een deel van de kostprijs van de producten en diensten die via de vennotenvoordelen worden aangeboden.

Uit de andere bedrijfsopbrengsten (bij Cera) ten opzichte van de diensten en diverse goederen (bij KBC Ancora) werd 1,6 miljoen euro geëlimineerd aangezien dit de aanrekening van Cera

betreft van prestaties aan KBC Ancora in het kader van een kostendelende vereniging onder de vorm van een onverdeeldheid zonder rechtspersoonlijkheid. Andere bedrijfsopbrengsten betreffen terugnames van provisies van de voorbije boekjaren (0,1 miljoen euro), overige bedrijfsopbrengsten (0,3 miljoen euro) en bijdragen van externe partners voor maatschappelijke dienstverlening (0,2 miljoen euro).
De andere financiële opbrengsten bedragen 1,4 miljoen euro. Dit resultaat, 1,2 miljoen euro via KBC Ancora en 0,2 miljoen euro via Cera, is een rechtstreeks gevolg in de consolidatie van de intekening van personeel op een kapitaalverhoging van KBC.

Kosten

De kosten van schulden (21,8 miljoen euro) hebben betrekking op de schuldfinanciering in hoofde van Cera en in hoofde van KBC Ancora.

In de rubriek 'diensten en **diverse goederen' (bij KBC Ancora) is de eliminatie** (1,6 miljoen euro) betreffende de kostendelende vereniging **(zie 'Opbrengsten')** gebeurd. De resterende 15,8 miljoen euro wordt hoofdzakelijk gevormd door de volgende subrubrieken:

- Algemene werkingskosten (4,4 miljoen euro) zoals huur van het gebouw, logistieke en informatica-infrastructuur via de kostendelende structuur met KBC, afbraakkosten, erelonen advocaten, verzekeringspremies, bestuurdersvergoedingen en het wagenpark
- Kapitaal- en vennotenadministratie (1,4 miljoen euro) bestaan voornamelijk uit de vergoedingen die betaald worden aan de loketbanken (KBC en CBC) voor het administratieve beheer van de vennotenrekeningen (0,9 miljoen euro) en voor de uitgifte van E-aandelen (0,3 miljoen euro)
- Vennotenvoordelen (5,3 miljoen euro) betreft in hoofdzaak de directe tussenkomst van Cera in de voordelen voor de vennoten via het Cera Voordeelmagazine en via de website.
- Maatschappelijke dienstverlening (2,8 miljoen euro) omvat voornamelijk de rechtstreekse financiële steun van Cera aan maatschappelijke projecten op regionaal, supraregionaal, nationaal en internationaal vlak
- Communicatie (1,8 miljoen euro) zijn alle kosten in verband met de communicatie naar de vennoten en belangstellende derden

De bezoldigingen, sociale lasten en pensioenen betreffen de personeelskosten (6,3 miljoen euro) van Cera.

De minderwaarden bij realisatie van vaste activa bedragen 7,1 miljoen euro. Het betreft voornamelijk het geconsolideerde resultaat op de uittredingen met D-aandelen waarbij KBC Ancora-aandelen worden uitgekeerd.

Zoals reeds vermeld (zie **'positieve consolidatieverschillen'**) worden materiële consolidatieverschillen geactiveerd en afgeschreven. In boekjaar 2012 bedroeg het consolidatieverschil 178,9 miljoen euro en hiervan werd in 2015 voor de derde keer 20% afgeschreven (35,8 miljoen euro).

Het geconsolideerde resultaat bedraagt 217,8 miljoen euro, waarvan 123,6 miljoen euro 'aandeel van de groep' en 94,2 miljoen euro 'aandeel van derden'.

(in miljoen euro)		2015	2014
Geconsolideerde winst/verlies		**217,8**	**250,2**
	Aandeel van derden	94,2	101,6
	Aandeel van de groep	123,6	148,6

Bijkomende informatie

Er werden geen werkzaamheden uitgevoerd op het gebied van onderzoek en ontwikkeling.
De vennootschap heeft geen bijkantoren.
Er hebben zich geen belangrijke gebeurtenissen voorgedaan na het einde van het boekjaar.
Cera heeft als nagenoeg enige actief een rechtstreekse en onrechtstreekse participatie in KBC Groep (via haar dochtervennootschap KBC Ancora). Het actief van KBC Ancora bestaat nagenoeg uitsluitend uit een rechtstreekse participatie in KBC Groep. De waarde van deze activa, evenals de resultaten van de Cera-groep, worden dan ook in belangrijke mate beïnvloed door de evoluties met betrekking tot de KBC-groep. Naast het beheer van deze strategische participaties is er slechts een eerder beperkte operationele werking, die zich voornamelijk situeert bij Cera.
Dit heeft tot gevolg dat de balans- en resultaatscomponenten van de betrokken vennootschappen nagenoeg exhaustief aan bod kunnen komen op de respectieve Auditcomités van de betrokken vennootschappen, vooraleer tot consolidatie over te gaan.
De budgetten van de betrokken vennootschappen worden voorbereid door het management, toegelicht en besproken in het betrokken Auditcomité en vervolgens ter goedkeuring voorgelegd aan de betrokken Raad van Bestuur. Het management rapporteert periodiek over de budgetopvolging aan de respectieve Auditcomités en de Raden van Bestuur.
Het systeem van interne controle en risicobeheer wordt gekenmerkt door volgende elementen:

- aan de Auditcomités wordt voldoende informatie beschikbaar gesteld om de balans en resultatenrekening ten gronde te kunnen bespreken en opvolgen
- bij de bespreking en de opvolging van de budgetten zijn de Auditcomités op volgende wijze nauw betrokken:
    - bespreking van de budgetcyclus
    - bespreking van de auditcyclus
- transparante en regelmatige informatie aan het Auditcomité over de werking en de controles
- kennisname en bespreking van het jaarlijkse auditverslag van de commissaris en van de bijzondere werkzaamheden van de commissaris.

Bij het consolidatieproces wordt eveneens gerapporteerd aan het Auditcomité en de Raad van Bestuur van Cera Beheersmaatschappij.
In de loop van het boekjaar hebben de betrokken Auditcomités van Cera Beheersmaatschappij en Almancora Beheersmaatschappij de toereikendheid van het huidige systeem van interne controle en risicobeheer geëvalueerd. Op basis van deze evaluatie waren beide Auditcomités van oordeel dat er momenteel geen behoefte is om bijkomende controlemaatregelen te installeren of om een interne auditfunctie op te starten.

Juridische procedure

In december 2008 werd door vier KBC Ancora-aandeelhouders een minderheidsvordering ingeleid tegen de statutair zaakvoerder van KBC Ancora en tegen Cera. De eisers betwistten de aankoop van 2,3 miljoen KBC Groep-aandelen door KBC Ancora in maart 2007, die plaats vond in het kader van de splitsing van haar aandelen. Ze betwistten eveneens de aankoop van 3,9 miljoen KBC Groep-aandelen die KBC Ancora medio 2007 verrichtte om samen met Cera de 30%-drempel in KBC Groep te overschrijden in het kader van de Wet van 1 april 2007 op de openbare overnameaanbiedingen, die op 1 september 2007 in werking trad. Hun verzoek strekte er in hoofdzaak toe om de aangekochte aandelen tegen aanschaffingsprijs te laten overnemen door de verweerders.
Bij vonnis van 24 oktober 2012 heeft de rechtbank van Eerste Aanleg te Leuven de vorderingen van de eisers integraal afgewezen.
Op 13 maart 2013 tekenden eisers hoger beroep aan tegen deze uitspraak.

De statutaire zaakvoerder is ervan overtuigd dat deze verrichtingen op een correcte manier zijn tot stand gekomen en uitgevoerd en ziet dan ook het verloop van de procedure met volle vertrouwen tegemoet.

Verslag van de commissaris aan de algemene vergadering van Cera CVBA over het boekjaar afgesloten op 31 december 2015

Overeenkomstig de wettelijke bepalingen, brengen wij u verslag uit in het kader van ons mandaat van commissaris. Dit verslag omvat ons verslag over de geconsolideerde jaarrekening voor het boekjaar afgesloten op 31 december 2015, zoals hieronder gedefinieerd, en omvat tevens ons verslag betreffende overige door wet- en regelgeving gestelde eisen.

Verslag over de geconsolideerde jaarrekening - oordeel zonder voorbehoud

Wij hebben de controle uitgevoerd van de geconsolideerde jaarrekening van Cera CVBA ("de Vennootschap") en haar dochterondernemingen (samen "de Groep") over het boekjaar afgesloten op 31 december 2015, opgesteld in overeenstemming met het in België van toepassing zijnde boekhoudkundig referentiestelsel. Deze geconsolideerde jaarrekening omvat de geconsolideerde balans op 31 december 2015, de geconsolideerde resultatenrekening voor het boekjaar afgesloten op die datum, evenals de toelichting. Het geconsolideerd balanstotaal bedraagt EUR 3.215.737.480,30 en de geconsolideerde resultatenrekening sluit af met een geconsolideerde winst van EUR 217.809.539,84.

Verantwoordelijkheid van het bestuursorgaan voor het opstellen van de geconsolideerde jaarrekening

Het bestuursorgaan is verantwoordelijk voor het opstellen van de geconsolideerde jaarrekening die een getrouw beeld geeft in overeenstemming met het in België van toepassing zijnde boekhoudkundig referentiestelsel, alsook voor het implementeren van een interne beheersing die het bestuursorgaan noodzakelijk acht voor het opstellen van een geconsolideerde jaarrekening die geen afwijkingen van materieel belang bevat, die het gevolg zijn van fraude of van fouten.

Verantwoordelijkheid van de commissaris

Het is onze verantwoordelijkheid een oordeel over deze geconsolideerde jaarrekening tot uitdrukking te brengen op basis van onze controle. Wij hebben onze controle volgens de internationale controlestandaarden (ISA's) uitgevoerd. Die standaarden vereisen dat wij aan de deontologische vereisten voldoen alsook de controle plannen en uitvoeren om een redelijke mate van zekerheid te verkrijgen dat de geconsolideerde jaarrekening geen afwijkingen van materieel belang bevat.

Een controle omvat werkzaamheden ter verkrijging van controle-informatie over de in de geconsolideerde jaarrekening opgenomen bedragen en toelichtingen. De geselecteerde werkzaamheden zijn afhankelijk van de beoordeling door de commissaris, met inbegrip van diens inschatting van de risico's van een afwijking van materieel belang in de geconsolideerde jaarrekening als gevolg van fraude of fouten. Bij het maken van die risico-inschatting neemt de commissaris de interne beheersing van de Groep in aanmerking die relevant is voor het opstellen

door de Vennootschap van de geconsolideerde jaarrekening, die een getrouw beeld geeft, teneinde controlewerkzaamheden op te zetten die in de gegeven omstandigheden geschikt zijn maar die niet gericht zijn op het geven van een oordeel over de effectiviteit van de interne beheersing van de Groep. Een controle omvat tevens een evaluatie van de geschiktheid van de gehanteerde waarderingsregels en van de redelijkheid van door het bestuursorgaan gemaakte schattingen, alsmede een evaluatie van de presentatie van de geconsolideerde jaarrekening als geheel.

Wij hebben van de verantwoordelijken en van het bestuursorgaan van de Vennootschap de voor onze controle vereiste ophelderingen en inlichtingen verkregen.

Wij zijn van mening dat de door ons verkregen controle-informatie voldoende en geschikt is om daarop ons oordeel zonder voorbehoud te baseren.

Oordeel zonder voorbehoud

Naar ons oordeel geeft de geconsolideerde jaarrekening een getrouw beeld van het vermogen en de geconsolideerde financiële toestand van de Groep op 31 december 2015, evenals van haar geconsolideerde resultaten voor het boekjaar eindigend op die datum, in overeenstemming met het in België van toepassing zijnde boekhoudkundig referentiestelsel.

Verslag betreffende overige door wet- en regelgeving gestelde eisen

Het bestuursorgaan is verantwoordelijk voor het opstellen en de inhoud van het jaarverslag over de geconsolideerde jaarrekening.

In het kader van ons mandaat en overeenkomstig de Belgische bijkomende norm bij de in België van toepassing zijnde internationale controlestandaarden, is het onze verantwoordelijkheid om, in alle van materieel belang zijnde opzichten, de naleving van bepaalde wettelijke en bestuursrechtelijke voorschriften na te gaan. Op grond hiervan doen wij de volgende bijkomende verklaring die niet van aard is om de draagwijdte van ons oordeel over de geconsolideerde jaarrekening te wijzigen:

— Het jaarverslag over de geconsolideerde jaarrekening behandelt de door de wet vereiste inlichtingen, stemt in alle van materieel belang zijnde opzichten overeen met de geconsolideerde jaarrekening en bevat geen van materieel belang zijnde inconsistenties ten aanzien van de informatie waarover wij beschikken in het kader van ons mandaat.

Brussel, 29 april 2016

KPMG Bedrijfsrevisoren
Commissaris
vertegenwoordigd door

Olivier Macq
Bedrijfsrevisor

Uitgevende instelling

Cera CVBA
Muntstraat 1
B-3000 Leuven

info@cera.coop
www.cera.coop
RPR Leuven 0403.581.960
LEI : 549300I1S80UFFUC0493

Loketinstellingen

KBC Bank NV Havenlaan 2 1080 Brussel	KBC Brussels	CBC Banque SA Avenue Albert 1er 60 5000 Namur

Prospectus

Dit Prospectus is verkrijgbaar in het Nederlands en in het Frans.

In geval van afwijking of interpretatieverschillen geldt enkel de door de FSMA goedgekeurde Nederlandstalige versie.

Het Prospectus is beschikbaar op de maatschappelijke zetel van Cera CVBA te 3000 Leuven, Muntstraat 1 en op de website www.cera.coop. Het prospectus kan ook aangevraagd worden per e-mail via het e-mailadres info@cera.coop of telefonisch via het nummer 0800 62 340 en er kan kosteloos een exemplaar verkregen worden in de bankkantoren van KBC Bank, KBC Brussels en CBC Banque.